

TEXTILES DEL HOGAR EN EUROPA

Las exportaciones de textiles del hogar a Europa crecieron en 36,3% en el periodo 2018/2017


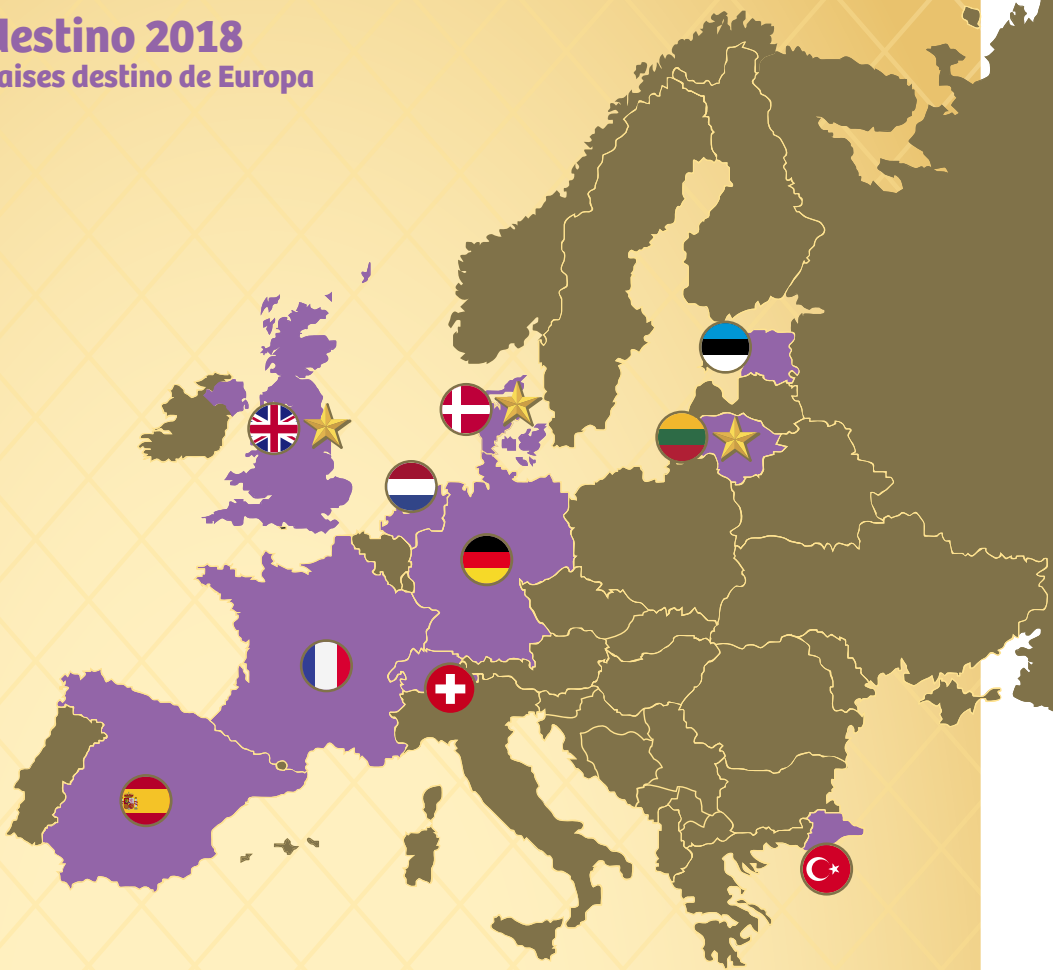
Exportaciones Peruanas de textiles del hogar en Europa US\$ millones



Top 10 mercados destino 2018

Exportaciones en miles a países destino de Europa

- 1. Reino Unido (21%)**
US\$1358 +47.5%
- 2. Lituania (15%)**
US\$933 +27.2%
- 3. Dinamarca (14%)**
US\$885 +51.2%
- 4. Alemania (13%)**
US\$846 +42.2%
- 5. Francia (9%)**
US\$573 +6.8%
- 6. España (8%)**
US\$536 +140.5%
- 7. Países Bajos (4%)**
US\$262 +473.5%
- 8. Turquía (4%)**
US\$229 +66.3%
- 9. Estonia (3%)**
US\$201 +44.3%
- 10. Suiza (2%)**
US\$116 +5.5%



3 países acumulan el **50%** de nuestras exportaciones, Reino Unido (21%) Lituania (15%) y Dinamarca (14%).

Principales productos exportados en los top 5 mercados: Exportación 2018. Montos en Miles

Mantas de las Demás Materias Textiles

- Reino Unido (1,071)
- Lituania (932)
- Dinamarca (839)
- Alemania (614)
- Francia (471)

Visillos, Cortinas y Guardamalletas

- Reino Unido (60)

Mantas de Algodón

- Reino Unido (66)
- Francia (18)

Mantas de Lana

- Dinamarca (28)

70% de los envíos a Europa

Artículos de Peletería de Alpaca


- Dinamarca (16)
- Alemania (35)

Bordados en Pieza de Algodón

- Francia (471)

Demás Artículos de Peletería

- Alemania (142)



142 Empresas peruanas exportan textiles del hogar a Europa