



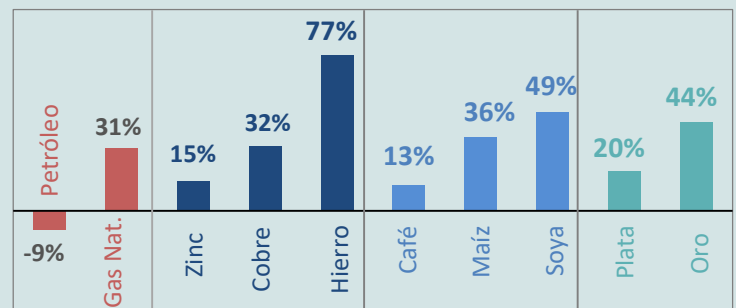
- El comercio latinoamericano de bienes ha seguido cayendo en enero 2021 (-3%), tras descender 12% en 2020, ello debido a los bajos resultados de los países la CAN (-12%).
- No obstante, creció el comercio del Mercosur (+2%), principalmente Argentina (+8%). El comercio de Brasil aumentó 1% gracias al incremento de sus exportaciones (+3%).
- El comercio de los países de la AP descendió 4%, pese al crecimiento del comercio de Chile (+4%). Descendieron los comercios de Colombia (-17%), Perú (-6%) y México (-4%).

- Los precios de los *commodities* tuvieron buen desempeño en enero, excepto el petróleo.
- Las cotizaciones de los metales preciosos siguieron registrando máximos.
- Asimismo, aumentaron los precios de los bienes agropecuarios y mineros industriales.
- Los precios de la soya y el maíz aumentaron 49% y 36% respecto a 2020.

Fuente: Banco Mundial

Cotizaciones Internacionales

Enero 2021

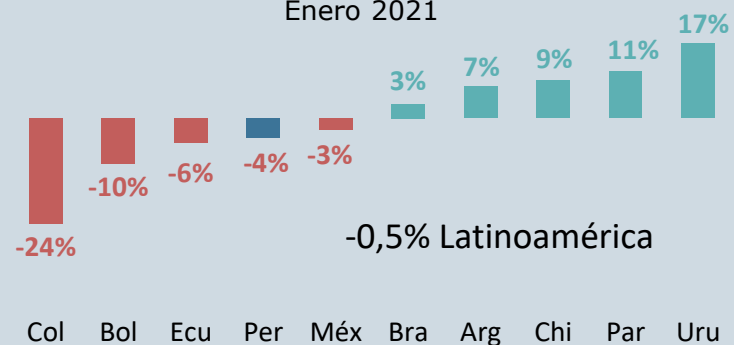


- Los bajos precios de los combustibles siguieron afectando las ventas de los países de la CAN.
- En Colombia, los combustibles representan el 28% de sus exportaciones, en Ecuador el 23%.
- Las exportaciones del Mercosur fueron favorecidos por las alzas del maíz y la soya.
- Las ventas de Brasil y Chile fueron beneficiadas por los mejores precios del hierro y el cobre.

Fuente: Bancos Centrales

Latinoamérica: Exportación de Bienes

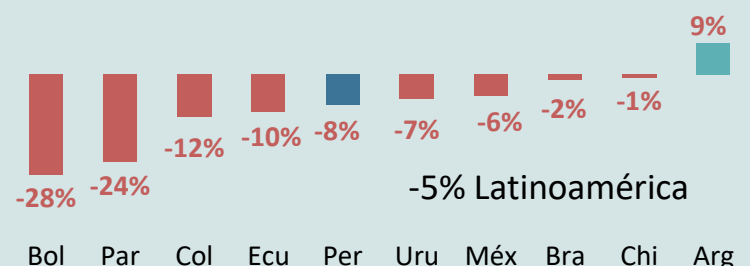
Enero 2021



- La mayoría de países redujo su importación en mayor cuantía que su exportación.
- En parte, se debería a la mejora de términos de intercambio.
- Bolivia y Paraguay son los países que más han reducido sus importaciones.
- En Argentina, crecieron las compras de bienes de capital e insumos.

Latinoamérica: Importación de Bienes

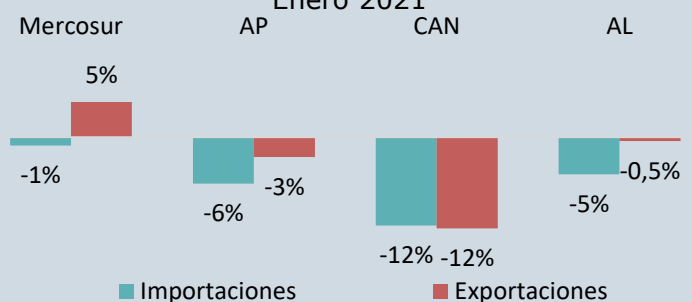
Enero 2021



- Salvo el Mercosur, los principales bloques de la región han reducido su comercio en 2021.
- El comercio de la CAN ha sufrido por su relación con los combustibles (petróleo, carbón).
- A nivel de bloques, la importación cayó en mayor cuantía que la exportación.
- Los saldos de la balanza comercial de los países de la región se han incrementado.

Comercio de Bienes por Bloques

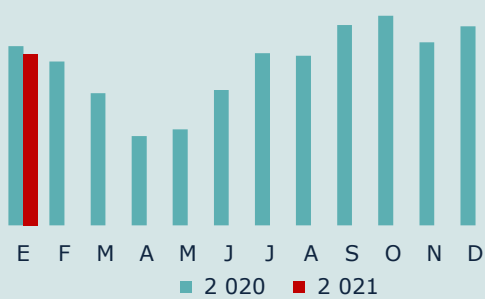
Enero 2021



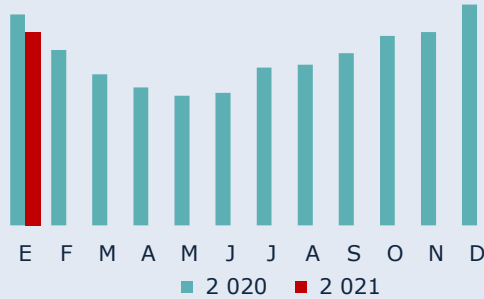
Exportación

PERÚ

Importación



Enero 2021	
↓ Total	(-4%)
↓ Cobre	(-27%)
↓ Oro	(-12%)
↑ Fruta	(+15%)



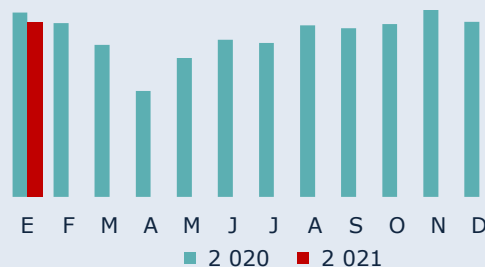
Enero 2021	
↓ Total	(-8%)
↓ B. Consumo	(-15%)
↓ Insumos	(-9%)
↓ B. Capital	(-3%)

Fuente: SUNAT

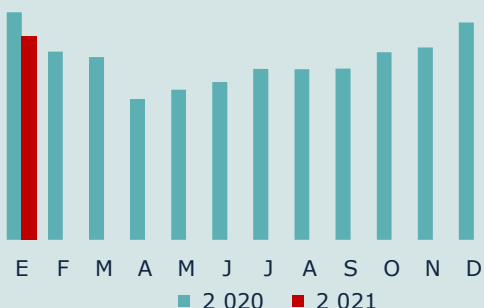
Exportación

ECUADOR

Importación



Enero 2021	
↓ Total	(-6%)
↓ Camarón	(-17%)
↓ Banano	(-16%)
↓ Petróleo	(-11%)



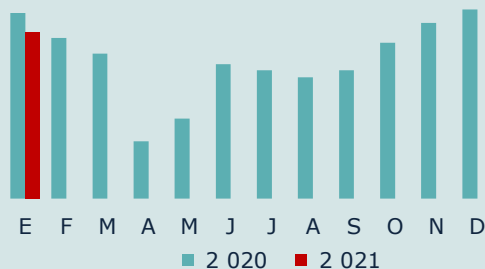
Enero 2021	
↓ Total	(-10%)
↓ B. Capital	(-21%)
↓ B. Consumo	(-13%)
↓ Insumos	(-4%)

Fuente: Banco Central de Ecuador

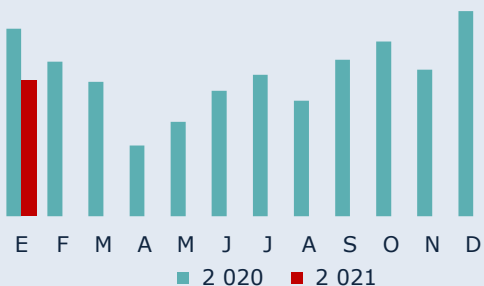
Exportación

BOLIVIA

Importación



Enero 2021	
↓ Total	(-10%)
↓ Gas	(-35%)
↓ Oro	(-28%)
↓ Zinc	(-5%)



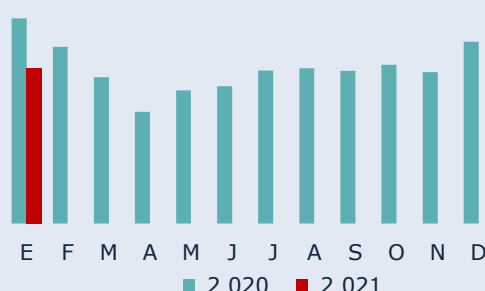
Enero 2021	
↓ Total	(-28%)
↓ B. Capital	(-58%)
↓ B. Consumo	(-36%)
↓ Insumos	(-4%)

Fuente: INE - Bolivia

Exportación

COLOMBIA

Importación



Enero 2021	
↓ Total	(-24%)
↓ Carbón	(-70%)
↓ Petróleo	(-25%)
↑ Café	(+2%)



Enero 2021	
↓ Total	(-12%)
↓ Extractivas ¹	(-11%)
↓ Manufactura	(-12%)
↓ Agropecuaria	(-12%)

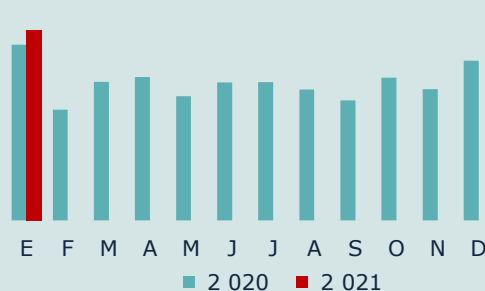
Fuente: DANE

¹Incluye combustibles

Exportación

CHILE

Importación



Enero 2021	
↑ Total	(+9%)
↑ Cobre	(+36%)
↑ Fruta	(+1)
↓ Pesca	(-17%)



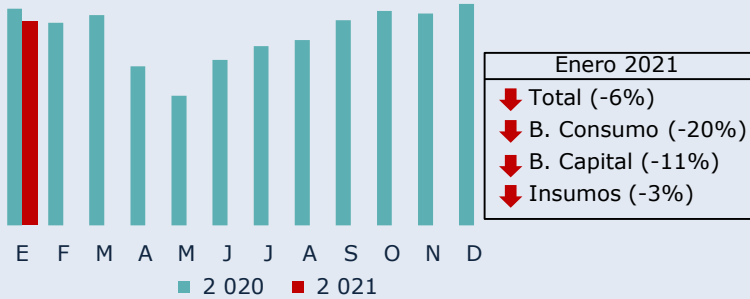
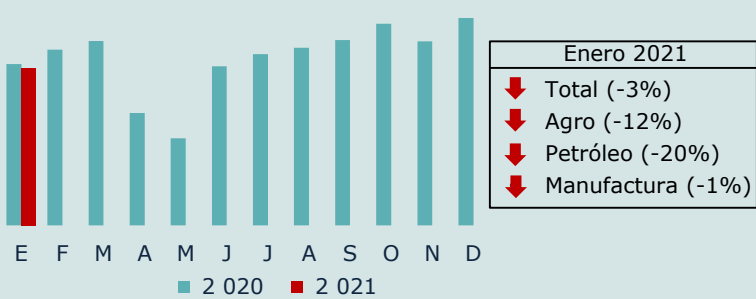
Enero 2021	
↓ Total	(-1%)
↓ Combustible	(-41%)
↑ Medios Trans.	(+7%)
↑ Maquinaria	(+3%)

Fuente: Aduanas Chile

Exportación

MÉXICO

Importación

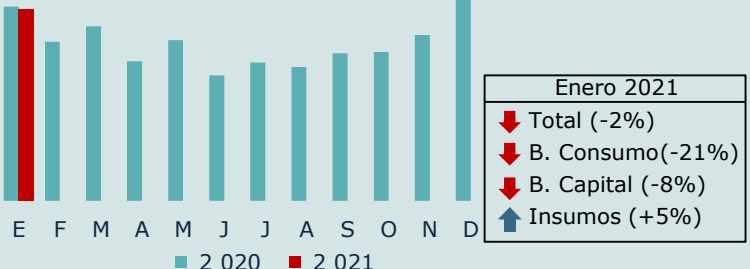
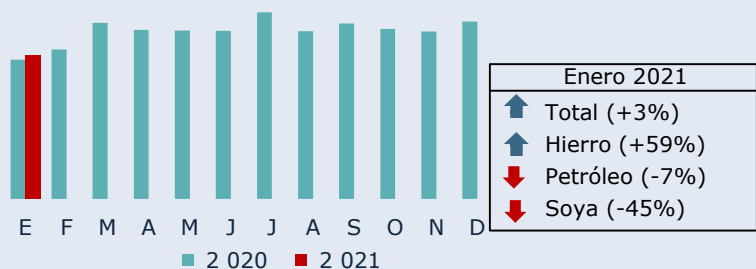


Fuente: Banco de México

Exportación

BRASIL

Importación

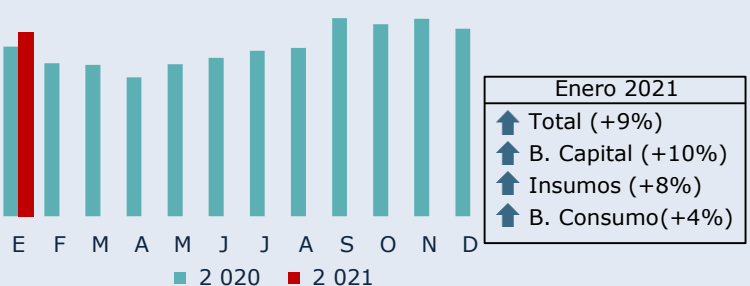
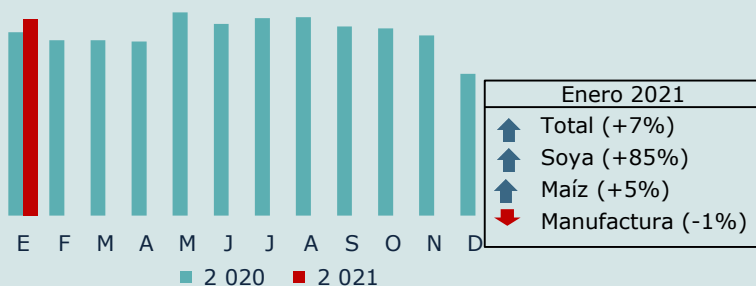


Fuente: MDIC

Exportación

ARGENTINA

Importación

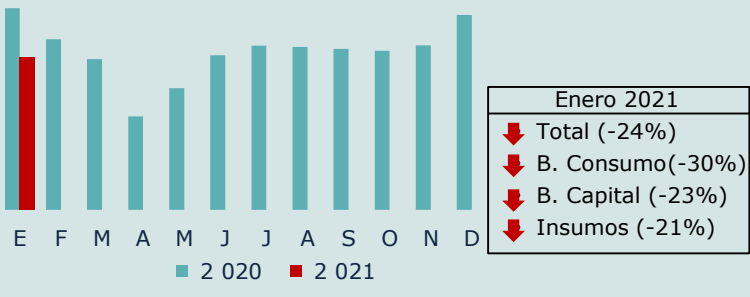
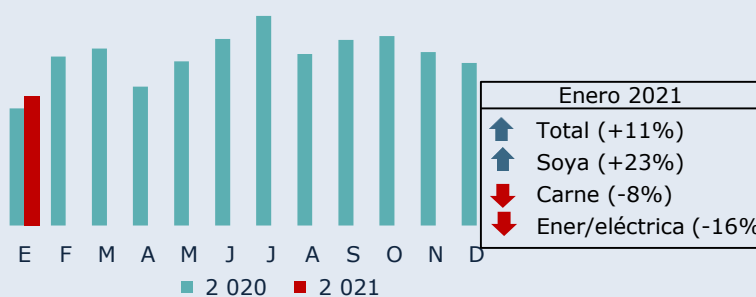


Fuente: INDEC

Exportación

PARAGUAY

Importación

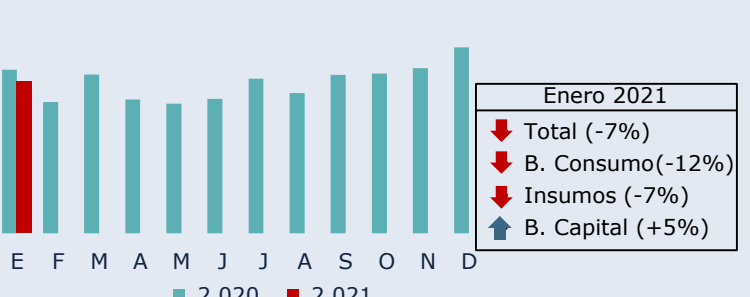
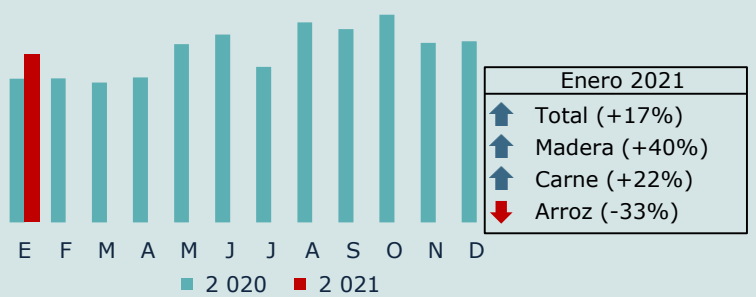


Fuente: Banco Central de Paraguay

Exportación

URUGUAY

Importación



Fuente: Banco Central de Uruguay