

# HERRAMIENTAS DE INTELIGENCIA COMERCIAL

Milagros Aranguri Cossio  
[sae1@promperu.gob.pe](mailto:sae1@promperu.gob.pe)

Seminario Miércoles del Exportador - PromPerú

01 de febrero de 2017  
Lima, Perú





# CONTENIDO

- ✓ DEFINICIÓN
- ✓ ¿Por qué es importante?
- ✓ ¿Qué hacemos para empezar a exportar?
- ✓ ¿Qué es una partida arancelaria?
- ✓ Herramientas:
  - SUNAT
  - SIICEX
  - TRADE MAP
  - USITC
  - EXPORT HELP DESK
  - ALADI
  - OTROS
- ✓ Ejemplo o caso práctico.



# INTELIGENCIA COMERCIAL



La realización de un estudio de inteligencia de mercado es el primer paso que todas las empresas deben realizar antes de incursionar en un negocio.



Recopilación y procesamiento adecuado de toda la información que la empresa necesita para tomar decisiones.



# HERRAMIENTAS DE INTELIGENCIACOMERCIAL

## DEFINICIÓN:

- ✓ Son plataformas digitales diseñadas para explorar distintas variables de los elementos de una exportación; producto, mercado, empresa.

### LA EMPRESA



La toma de decisiones



Planificar

### PRODUCTO



### MERCADO



Objetivo del inversionista



Recursos disponibles



Rendimiento objetivo



Volatilidad adecuada



Plazo de inversión



Estrategia diversificada



# HERRAMIENTAS DE INTELIGENCIACOMERCIAL

## ¿PORQUÉ ES IMPORTANTE?

- ✓ Ayudará a la empresa en el proceso de toma de decisiones en cuanto al negocio.
- ✓ Facilita un buen planeamiento y ejecución.
- ✓ Permite hacer proyecciones de mercado.
- ✓ Reduce riesgos del mercado.
- ✓ Identifica oportunidades de negocio antes o mejor que la competencia.
- ✓ Mejora el conocimiento que se pueda tener de la competencia.
- ✓ Anticipa los cambios en el mercado.



# HERRAMIENTAS DE INTELIGENCIA COMERCIAL

## ¿QUÉ HACEMOS PARA EMPEZAR A EXPORTAR?

LA EMPRESA



PRODUCTO



MERCADO



¿Dónde puedo buscar la partida arancelaria de mi producto?



# ¿QUÉ ES UNA PARTIDA ARANCELARIA?

- Código numérico que clasifica a las mercancías.
- La mala clasificación de una partida arancelaria implica una penalidad (multa o recargo) por SUNAT.
- Internacionalmente, las partidas están armonizadas a 6 dígitos, “Sistema Armonizado de Designación y Clasificación de mercancías” contenido en el [Arancel de Aduanas](#).

**2208.20.21.00 ----- PISCO**

DÍGITO					DENOMINACIÓN
1° 2°	3° 4°	5° 6°	7° 8°	9° 10°	
22	08	20	21	00	PISCO
22					Capítulo
22	08				Partida del Sistema Armonizado
<u>22</u>	<u>08</u>	<u>20</u>			<u>Subpartida del Sistema Armonizado</u>
22	08	20	21		Partida NANDINA (Sistema Regional)
22	08	20	21	00	Sub partida nacional (Depende del país)



# ¿DÓNDE PUEDO BUSCAR LA PARTIDA ARANCELARIA DE MI PRODUCTO?



**SIICEX**

Sistema Integrado de Información de Comercio Exterior







# ¿Dónde puedo buscar la partida arancelaria de mi producto?

<http://www.sunat.gob.pe/>



Ingrese a SUNAT Operaciones en Línea - CLAVE SOL  
[SI/ Declaración y Pago](#) [Trámites y Consultas](#)

Libro de Reclamaciones

Portal de Transparencia

Personas ▾

Empresas ▾

Aduanas ▾

Importación

Exportación

Información Arancelaria

Otros Servicios

⊕ Importación para el Consumo

⊕ Importación de Vehículos

⊕ Importación Simplificada

⊕ **Importa Fácil**  
Recibir mercancías del extranjero a través de las empresas de servicio postal nacional

⊕ Pagos y Garantías

⊕ Otros Procedimientos

⊕ Donaciones

⊕ Exportación Definitiva

⊕ Exportación Simplificada

⊕ **Exporta Fácil**  
Salida de mercancías al extranjero con fines comerciales a través de Serpost

⊕ Otros Procedimientos

⊕ **Aranceles**

⊕ Clasificación Arancelaria

⊕ Mercancías Restringidas y Prohibidas

⊕ Acuerdos Comerciales

⊕ Viajeros - Equipaje y Menaje

Ingreso y salida del país de equipaje y menaje de casa.

⊕ Internamiento Temporal de Vehículos

Para el turista con suspensión del pago de importación

⊕ Cartilla de Orientación

⊕ Incentivos Migratorios

Retorno de los peruanos para dedicarse a actividades profesionales y/o empresariales.

⊕ Envíos Postales

Procedimiento General de Envíos Postales.

⊕ Registro de operadores

Mis Servicios

Comercio Exterior

Operaciones de Aduanas





# ¿Dónde puedo buscar la partida arancelaria de mi producto?



Ingrese a SUNAT Operaciones en Línea - CLAVE SOL  
[S/ Declaración y Pago](#) [Trámites y Consultas](#)

Libro de Reclamaciones  
 Portal de Transparencia

Personas ▾

Empresas ▾

Aduanas ▾

[Inicio](#) / [Orientación Aduanera](#) / [Aranceles](#)



## Orientación Aduanera Aranceles

Tamaño de Texto:

### Consideraciones Generales

La NANDINA constituye la Nomenclatura Arancelaria Común de la Comunidad Andina y está basada en el Sistema Armonizado de Designación y Codificación de Mercancías. Comprende las partidas, subpartidas correspondientes, Notas de Sección, de Capítulo y de Subpartidas, Notas Complementarias, así como las Reglas Generales para su interpretación.

El Código numérico de la NANDINA está compuesto de ocho (8) dígitos:

#### ÍNDICE

- Consideraciones Generales
- Estructura del Arancel de Aduanas en el Perú
- Reglas Generales para la interpretación de la Nomenclatura
- Reglas para la aplicación del Arancel de Aduanas
- Descargue el Arancel 2012 (Word)**
- Correlaciones teóricas
- Descargue la Tabla del Arancel-Descripción (Excel)
- Comentarios de los Cambios Arancel 2012





# ¿Dónde puedo buscar la partida arancelaria de mi producto?

[http://www.siicex.gob.pe/siicex/portal5ES.asp?\\_page\\_=160.00000](http://www.siicex.gob.pe/siicex/portal5ES.asp?_page_=160.00000)

**SIICEX**  
Sistema Integrado de Información de Comercio Exterior

¿Qué es el SIICEX? | Preguntas Frecuentes | Glosario | Herramientas de Análisis | **Buscar Partida** | NUEVO

**EXPORTANDO.PE**  
LIMA, 2014 N° 12

**LA OPORTUNIDAD DE LOS ALIMENTOS**  
PERUANOS EN EL MUNDO ES AHORA

14 de abril del 2015 | Inteligencia de Mercados | Informes de las exportaciones peruanas por sectores

Recomendar 658 | Twittear 53

**PRODUCTO / MERCADO**

Búsqueda de producto

[Lista Completa](#) | [Búsqueda Avanzada](#)

Búsqueda por mercado

Afganistán

**FACILITACIÓN DE EXPORTACIONES**

- Documentos para Exportar
- Logística de Exportación
- Beneficios Aduaneros y Tributarios
- Herramientas Financieras
- Simulador Financiero - **Nuevo**
- Rutas Marítimas - **Nuevo**

**ESTUDIOS Y PERFILES DE MERCADO**

Ingrese el nombre del Estudio a buscar:

[Búsqueda Avanzada](#)

**CAPACITACIONES**

- Capacitaciones Organizadas por PROMPERU
- Miércoles del Exportador
- Talleres Especializados ADOC-PERU
- Programa Exporta Perú - PLANEX
- Aprendiendo a Exportar
- Guía Interactiva
- Flujo Exportador
- Guía para Exportar
- Información de Mercados
- PROMO EJE EXPORTADOR 2012
- PROMO 2011 | 2010 | 2009 | 2008 | 2007

Síguenos en:





# ¿Dónde puedo buscar la partida arancelaria de mi producto?

**SIICEX**  
Sistema Integrado de Información de Comercio Exterior

¿Qué es el SIICEX? | Preguntas Frecuentes | Glosario | Herramientas de Análisis | **Buscar Partida**

**Simulador Financiero**  
de comercio exterior

Compara las mejores opciones financieras para tu proceso de exportación

Arma tu simulación según tus requerimientos

Empieza aquí

14 de abril del 2015

**Inteligencia de Mercados**

Informes de las exportaciones peruanas por sectores

9-1

Recomendar 38 | Twittear 1

**Buscar Partida**

Por Partida

Por Descripción

Buscar

Realice la búsqueda ingresando los primeros números de la partida o la descripción arancelaria.

Parte de la Palabra | Palabra Completa

Sólo se mostrarán las partidas que registrarán movimiento de exportación en los dos últimos años.

Síguenos en:

Calle 21 N° 713 Urb. El Palomar - San Isidro - Lima - Perú  
Av. Jorge Basadre 610 - San Isidro - Lima - Perú  
Teléfonos: (511) 6187300 - 6187400 | sae@promperu.gob.pe - sae1@promperu.gob.pe  
Administración | Términos de Uso | Copyright 2008 SIICEX | Óptima Visualización

PERÚ | Ministerio de Comercio Exterior y Turismo | Comisión de Promoción del Perú para la Exportación y el Turismo - PromPerú





# BASE DE DATOS DE INTELIGENCIA COMERCIAL



## Estadísticas de exportación:

<http://www.siicex.gob.pe/siicex/portal5ES.asp?page=845.00000>

**SIICEX**  
Sistema Integrado de Información de Comercio Exterior

¿Qué es el SIICEX? Preguntas Frecuentes Glosario Herramientas de Análisis Buscar Partida

**Guías de Mercado y Estudios especializados**  
www.siicex.gob.pe/inteligenciademercados

**Estadísticas**

- PromperuStat
- Estadísticas de Comercio
- Trade Map


**prom perú**







# Bases de datos de Inteligencia Comercial

  
Herramientas y Servicios para el Exportador

[Home](#) > [consultas](#) > ranking x paises

| [Ranking de Países](#) | [Ranking de Partidas](#) | [Exploración por Países](#) | [Exploración por Partidas](#) |

### Ranking de Países

( Agrupado por Bloque Económico )  
(Cifras actualizadas al 30/03/2015)  
[Agrupar por Continente](#)

Año : 2014 ▼ Mes inicio : Enero ▼ Mes fin : Diciembre ▼  
Sector : [ Todos ] ▼ Partida Arancelaria (10 dig.): 2206202100  
(vacío = Todas las partidas) [Todas las partidas](#) [Buscar partida](#)  
Fob Mínimo : 0 Ordenado por : Valor FOB ▼

**RANKING POR PAISES**  
Esta consulta muestra el ranking de países agrupados por bloque económico. El único parámetro obligatorio para hacer la consulta es el período (indicar año y seleccionar uno de los meses o todos los meses, para ver los resultados para el año completo).

**Seleccionar sector** Con esta opción Ud., podrá seleccionar un sector de su interés, para ponerlo como condición o filtro para la consulta.

**Seleccionar partida** Este botón le servirá para seleccionar una partida, y ver el ranking de países para esa partida.

**FOB Mínimo** Por ejemplo: Si solo le interesa ver a los países que se exporta mas de 500,000 USD, en este campo escribe la cantidad 500000, así en el ranking de países solo aparecerán los países a los cuales el peru les exporta mas de 500000.

Total de países: 47

#	Código	Agrupación	País	Peso Neto Kg.	Valor FOB USD.
1	<a href="#">CL</a>	OTROS	Chile	444,896.20	1,903,132.16
2	<a href="#">US</a>	NAFTA	Estados Unidos	293,067.03	1,761,071.24
3	<a href="#">GB</a>	UNION EUROPEA	Reino Unido	51,605.26	368,543.18
4	<a href="#">ES</a>	UNION EUROPEA	España	50,340.40	270,707.59
5	<a href="#">CO</a>	CAN	Colombia	34,284.73	196,661.20
6	<a href="#">EC</a>	CAN	Ecuador	32,181.89	156,344.71
7	<a href="#">DE</a>	UNION EUROPEA	Alemania	23,222.76	124,474.06
8	<a href="#">PA</a>	OTROS	Panamá	21,164.06	115,291.56
9	<a href="#">IT</a>	UNION EUROPEA	Italia	12,901.00	101,768.30
10	<a href="#">FR</a>	UNION EUROPEA	Francia	11,240.60	98,789.32
11	<a href="#">AU</a>	OTROS	Australia	14,020.99	63,113.82
12	<a href="#">JP</a>	ASIA	Japón	7,465.60	62,234.95
13	<a href="#">AR</a>	MERCOSUR	Argentina	9,492.06	44,164.00
14	<a href="#">NL</a>	UNION EUROPEA	Países Bajos (Holanda)	9,217.44	41,854.46
15	<a href="#">HK</a>	ASIA	Hong Kong	4,579.20	33,738.86
16	<a href="#">CA</a>	NAFTA	Canadá	5,686.88	28,379.27
17	<a href="#">BR</a>	MERCOSUR	Brasil	6,740.10	27,403.32
18	<a href="#">CH</a>	EFTA	Suiza	2,947.47	26,253.93
19	<a href="#">LB</a>	OTROS	Libano	3,247.60	21,695.31
20	<a href="#">PR</a>	OTROS	Puerto Rico	224.00	11,956.49





# Bases de datos de Inteligencia Comercial

<http://www.sunat.gob.pe/operatividadaduanera/index.html>



Ingrese a SUNAT Operaciones en Línea - CLAVE SOL  
[S/ Declaración y Pago](#) [Trámites y Consultas](#)

[Libro de Reclamaciones](#) [Portal de Transparencia](#) [Mapa del Sitio](#)

Personas ▾

Empresas ▾

**Aduanas ▾**

[Inicio](#) / [Orientación Aduanera](#)

Tamaño de Texto A<sup>+</sup> A<sup>-</sup>  
Preguntas Frecuentes

## Orientación Aduanera

- ▶ Como llenar DUA
- ▶ Equipaje y menaje de casa
- ▶ Incentivos migratorios
- ▶ Adjudicación de mercancías
- ▶ Garantía Previa
- ▶ Gestión de la Calidad
- ▶ Lista de Veedores del Sector Privado y Gubernamental

**SIGAD** Sistema Integrado de Gestión Aduanera

**Operatividad Aduanera**

## Lo Más Usado

- ▶ Aranceles
- ▶ Teledespacho
- ▶ Estado de Envío
- ▶ Estado de levante de una DUA
- ▶ Manifiesto de carga
- ▶ Consulta de Expedientes
- ▶ Pago Electrónico

**Comunicados Aduaneros**

## Orientación Aduanera >>>



## Comunidades Virtuales >>>



## Enlaces Relacionados >>>





# Bases de datos de Inteligencia Comercial

- Confirmación Electrónica de DUAS
- Registro de Lista de Pasajeros CFSR

- Contingentes Arancelarios
- Extranet Aduanas

## DESPACHO

- Información General
- Acerca del Teledespacho
- Bajar los Instaladores
- Instaladores Mailware
- Liquidación de Cobranza
- Terminales
- SICSA- Consulta de Relación Detallada de Contenedores Autorizados
- Estructura Web Service: Relación detallada de Contenedores

### Envíos

- Estado de envíos
- Envíos con problemas
- Cola Atención de Envíos
- Estado de orden
- Ranking de errores
- Archivos E

### Manifiestos

- Manifiesto Courier
- Manifiesto de Carga
- Manifiesto de Envío de Entrega Rápida (EER)

### Tránsito Aduanero Internacional

- Consulta de Declaración de Tránsito Aduanero Internacional
- Solicitud de Tránsito Internacional (Formulario Electrónico)
- Manual de Usuario
- Pistas y Plazos

### > Régimenes, Operaciones y Destinos Especiales

- Importación Definitiva - ID
- Admisión Temp. Reexportación
- Exportación Definitiva - ED
- Exportación Temporal - ET
- ET - para Reimportación
- ET - para Perfeccionamiento pasivo
- Depósito
- Reembarque
- Admisión Temporal para Perfeccionamiento Activo (Ex Admisión Temporal)

- Repc
- Bole
- Solic
- Trám
- IDVs
- Revit
- Solic
- desd
- expo
- Decl
- Impo
- Cor
- Cor
- Cor
- Cor
- Imp
- Cor

## TELEDESPACHO WEB

- Teledespacho Web - Instructivo
- Web Services Aduaneros
- Manual Web Services
- Descarga de Catálogos
- Manual del Usuario

## DESCARGA INFORMACIÓN

- Anexos DMA
- Resumen partida / país
- Detallado por partida
- Resúmenes
- Bases Regim. Definitivos

## ATENCIÓN ADUANERA

- Horario referente a envíos de Teledespacho
- Inscripción para Avisos electrónicos
- Asignación de Especialistas por Terminal de Almacenamiento

## PAGO ELECTRÓNICO

- Ingreso al Módulo de Pago Electrónico
- Manual de Usuario - Realizar Pago Electrónico
- Demo - Realizar Pago

### VARIABLES ESPECÍFICAS DE EXPORTACIÓN

**PARTIDA:** 2208202100 --- **Pisco**

**FECHAS DE VIGENCIA DE PARTIDA:** 04/02/2002 - 31/12/9999

**PERIODO:** 01/01/2014 - 31/12/2014 dd/mm/aaaa

**ADUANA**  **TODAS LAS ADUANAS**

235 - AEREA DEL CALLAO  
947 - AEROPUERTO TACNA  
875 - ALMACEN DEL DABEC- SANTA ANITA  
154 - AREQUIPA

**PAIS**  **TODOS LOS PAISES**

AF - AFGHANISTAN  
1D - AGUAS INTERNACIONALES  
AL - ALBANIA  
1M - ALEMANIA

**FORMATO**

DBF

REQUERIMIENTO ANTERIORMENTE ENVIADO CON EL NOMBRE : 00164990.COM

de Requerimientos

[Retornar](#)







# Bases de datos de Inteligencia Comercial

## DESPACHO

- Información General
- Acerca del Teledespacho
- Bajar los Instaladores
- Instaladores Mailware
- Liquidación de Cobranza
- Terminales
- SICSA- Consulta de Relación Detallada de Contenedores Autorizados
- Estructura Web Service: Relación detallada de Contenedores

### Envíos

- Estado de envíos
- Envíos con problemas
- Cola Atención de Envíos
- Estado de orden
- Ranking de errores
- Archivos E

### Manifiestos

- Manifiesto Courier
- Manifiesto de Carga

### > Régimenes, Operaciones y Destinos Especiales

- Importación Definitiva - ID
- Admisión Temp. Reexportación
- Exportación Definitiva - ED
- Exportación Temporal - ET
- ET - para Reimportación
- ET - para Perfeccionamiento pasivo
- Depósito
- Reembarque
- Admisión Temporal para Perfeccionamiento Activo (Ex Admisión Temporal)
- Reposición de mercancías
- Boletín Químico
- Solicitudes IDV
- Trámite Documentario
- IDVs transmitidos
- Revisa 1 transmitidos
- Solicitud de Embarque directo desde el almacén indicado por el

- Web Services Aduaneros
- Manual Web Services
- Descarga de Catálogos
- Manual del Usuario

## DESCARGA INFORMACIÓN

- Anexos DMA
- Resumen partida / país
- Detallado por partida
- Resultados
- Datos Regim. Definitivos

## CALCULO LIQUIDACIÓN

- Monto pagar por tributo
- De intereses de multas

## CATÁLOGO DE CÓDIGOS

- Inscripción para Avisos electrónicos
- Asignación de Especialistas por Terminal de Almacenamiento

## PAGO ELECTRÓNICO

- Ingreso al Módulo de Pago Electrónico
- Manual de Usuario - Realizar Pago Electrónico
- Demo - Realizar Pago Electrónico
- Afiliación al Pago Electrónico
  - Manual de Afiliación al Pago Electrónico
  - Demo para Registro de Solicitud
  - Demo para Bancos

Fecha	Fecha	Fecha	Fecha	Reporte	Cantidad	Código	Detalle
14/04/2015	14/04/2015	08:54:16	08:54:42	Reporte	8138	0016	00164990
14/04/2015	14/04/2015	09:24:15	09:24:16	Reporte	359	00164667	.ZIP
14/04/2015	14/04/2015	09:24:16	09:24:38	Reporte	10915	00164668	.ZIP
14/04/2015	14/04/2015	09:24:38	09:24:46	Reporte	2112	00164708	.ZIP
14/04/2015	14/04/2015	09:54:17	09:54:18	Reporte	2	00164720	.ZIP
14/04/2015	14/04/2015	09:54:18	09:54:18	Reporte	4	00164722	.ZIP
14/04/2015	14/04/2015	09:54:18	09:54:18	Reporte	2	00164726	.ZIP
14/04/2015	14/04/2015	09:54:18	09:54:18	Reporte	14	00164731	.ZIP
14/04/2015	14/04/2015	09:54:18	09:54:18	Reporte	13	00164735	.ZIP
14/04/2015	14/04/2015	11:24:17	11:24:20	Boletín	1707	00164942	.ZIP
14/04/2015	14/04/2015	11:24:20	11:24:24	Boletín	2413	00164944	.ZIP
14/04/2015	14/04/2015	11:54:15	11:54:16	Reporte	509	00164945	.ZIP
14/04/2015	14/04/2015	11:54:16	11:54:20	Reporte	1790	00164946	.ZIP
14/04/2015	14/04/2015	11:54:20	11:54:23	Boletín	1708	00164947	.ZIP
14/04/2015	14/04/2015	11:54:23	11:54:24	Reporte	127	00164953	.ZIP
14/04/2015	14/04/2015	11:54:24	11:54:25	Reporte	120	00164955	.ZIP
14/04/2015	14/04/2015	11:54:25	11:54:29	Boletín	2513	00164970	.ZIP
14/04/2015	14/04/2015	11:54:29	11:54:30	Reporte	194	00164984	.ZIP
14/04/2015	14/04/2015	11:54:30	11:54:31	Reporte	37	00164985	.ZIP
14/04/2015	14/04/2015	11:54:31	11:54:34	Reporte	728	00164990	.ZIP
14/04/2015	14/04/2015	11:54:34	11:54:35	Reporte	476	00164996	.ZIP
14/04/2015	14/04/2015	13:24:13	13:24:14	Boletín	395	00165053	.ZIP





# Bases de datos de Inteligencia Comercial

The screenshot displays a Windows desktop environment. On the left, a WinRAR window titled '00164990.ZIP - WinRAR' is open, showing a list of files. The file '00164990.DBF' is selected and circled in red. A red arrow points from this file to cell A1 in an Excel spreadsheet window titled 'Libro1 - Excel'. The Excel window shows the ribbon menu with tabs for ARCHIVO, INICIO, INSERTAR, DISEÑO DE PÁGINA, FÓRMULAS, DATOS, REVISAR, and VISTA. The ribbon is currently set to 'INICIO', showing options for font, paragraph, and styles. The spreadsheet grid is visible, with column headers A through Q and row numbers 1 through 39. The taskbar at the bottom shows various application icons, including Internet Explorer, Word, Excel, PowerPoint, Chrome, and Outlook. The system tray in the bottom right corner shows the date and time: 'ES 08:20 p.m. 14/04/2015'.



# Bases de datos de Inteligencia Comercial

00164990 - Excel

ARCHIVO INICIO INSERTAR DISEÑO DE PÁGINA FÓRMULAS DATOS REVISAR VISTA

Calibrar Fuente Alineación Número Estilos

Normal Buena Incorrecto Neutral Cálculo Celda de co... Celda vincul... Entrada Notas Salida

Insertar Eliminar Formato Celdas

Autosuma Rellenar Borrar Ordenar y filtrar Buscar y seleccionar Modificar

Apoyo SAE

A	B	C	D	E	F	G	H	I	J	K	L	M	N	O	P
CNAN	DESCRIP	FECHA	CADUANA	ADUA_DESC	CPAIS	PAIS_DESC	FOB_DOLPOL	PESO_NETO	PESO_BRUTO	UNID_FIQTY	UNID_FIDES	TIPO_DOCU	NRO_DOCU	PUER_EMBAR	EXPORTADOR
2	2208202100	---	20141212 235	AEREA Y POSTAL EX-IAAC	AE	UNITED ARAB EMIRATES	800	104	104	45	4	4	20511908401		BODEGA SAN NICOLAS SOCIEDAD ANONIMA
3	2208202100	---	20141212 235	AEREA Y POSTAL EX-IAAC	AE	UNITED ARAB EMIRATES	800	104	104	45	4	4	20511908401		BODEGA SAN NICOLAS SOCIEDAD ANONIMA
4	2208202100	---	20141212 235	AEREA Y POSTAL EX-IAAC	AE	UNITED ARAB EMIRATES	7956	1035	1035	675	4	4	20511908401		BODEGA SAN NICOLAS SOCIEDAD ANONIMA
5	2208202100	---	20141209 235	AEREA Y POSTAL EX-IAAC	AE	UNITED ARAB EMIRATES	160	18	31	18	4	4	20506657122		AGRO MISTRAL S.A.C.
6	2208202100	---	20141209 235	AEREA Y POSTAL EX-IAAC	AE	UNITED ARAB EMIRATES	160	18	31	18	4	4	20506657122		AGRO MISTRAL S.A.C.
7	2208202100	---	20141212 235	AEREA Y POSTAL EX-IAAC	AE	UNITED ARAB EMIRATES	860	112	112	45	4	4	20511908401		BODEGA SAN NICOLAS SOCIEDAD ANONIMA
8	2208202100	---	20141209 235	AEREA Y POSTAL EX-IAAC	AE	UNITED ARAB EMIRATES	160	18	31	18	4	4	20506657122		AGRO MISTRAL S.A.C.
9	2208202100	---	20140112 235	AEREA Y POSTAL EX-IAAC	AN	NETHERLANDS ANTILLES	6	2	2	3	4	4	20513339691		STYLES Y DISEDOS S.A.C
10	2208202100	---	20140627 235	AEREA Y POSTAL EX-IAAC	AN	NETHERLANDS ANTILLES	22	1	1	2	4	4	20557904426		ARTE Y MODA MAKI E.I.R.L.
11	2208202100	---	20140829 118	MARITIMA DEL CALLAO	AR	ARGENTINA	7800	1434	1510	900	4	4	20100048371		VIDA OCCUJAE S A
12	2208202100	---	20140722 235	AEREA Y POSTAL EX-IAAC	AR	ARGENTINA	30	10	10	30	4	4	20307167442		COMISION DE PROMOCION DEL PERU PARA LA EXPORTACION Y EL TURISMO - PROMPE
13	2208202100	---	20140628 118	MARITIMA DEL CALLAO	AR	ARGENTINA	6912	1300	1360	1320	4	4	20107198106		BODEGAS VIDAS DE ORO S.A.C.
14	2208202100	---	20140517 118	MARITIMA DEL CALLAO	AR	ARGENTINA	10	2	3	10	4	4	20494924561		VIDEDOS SANTO TOMAS S.A.C.
15	2208202100	---	20140517 118	MARITIMA DEL CALLAO	AR	ARGENTINA	13500	2708	4515	2700	4	4	20494924561		VIDEDOS SANTO TOMAS S.A.C.
16	2208202100	---	20140322 118	MARITIMA DEL CALLAO	AR	ARGENTINA	9000	2755	2900	1800	4	4	20104443819		AGRICOLA V1A VIEJA V1A STA ISABEL SAC.
17	2208202100	---	20140308 118	MARITIMA DEL CALLAO	AR	ARGENTINA	6912	1282	1350	810	4	4	20107198106		BODEGAS VIDAS DE ORO S.A.C.
18	2208202100	---	20141230 118	MARITIMA DEL CALLAO	AU	AUSTRALIA	1	0	0	59	4	4	20100097746		SANTIAGO QUEIROLO S.A.C.
19	2208202100	---	20140325 118	MARITIMA DEL CALLAO	AU	AUSTRALIA	1521	315	322	168	4	4	20100097746		SANTIAGO QUEIROLO S.A.C.
20	2208202100	---	20140325 118	MARITIMA DEL CALLAO	AU	AUSTRALIA	0	32	32	17	4	4	20100097746		SANTIAGO QUEIROLO S.A.C.
21	2208202100	---	20140503 118	MARITIMA DEL CALLAO	AU	AUSTRALIA	3564	892	939	486	4	4	20478059451		BODEGA Y VIBEDOS SANTA MARIA S.A.C.
22	2208202100	---	20140503 118	MARITIMA DEL CALLAO	AU	AUSTRALIA	990	248	261	135	4	4	20478059451		BODEGA Y VIBEDOS SANTA MARIA S.A.C.
23	2208202100	---	20140503 118	MARITIMA DEL CALLAO	AU	AUSTRALIA	990	248	261	135	4	4	20478059451		BODEGA Y VIBEDOS SANTA MARIA S.A.C.
24	2208202100	---	20140503 118	MARITIMA DEL CALLAO	AU	AUSTRALIA	40	10	11	36	4	4	20478059451		BODEGA Y VIBEDOS SANTA MARIA S.A.C.
25	2208202100	---	20140524 235	AEREA Y POSTAL EX-IAAC	AU	AUSTRALIA	8	0	0	3	4	4	20509817546		VALLELUNDO INVERSIONES S.A.C.
26	2208202100	---	20140524 235	AEREA Y POSTAL EX-IAAC	AU	AUSTRALIA	501	65	69	288	4	4	20509817546		VALLELUNDO INVERSIONES S.A.C.
27	2208202100	---	20140524 235	AEREA Y POSTAL EX-IAAC	AU	AUSTRALIA	125	16	17	72	4	4	20509817546		VALLELUNDO INVERSIONES S.A.C.
28	2208202100	---	20140525 235	AEREA Y POSTAL EX-IAAC	AU	AUSTRALIA	364	679	679	360	4	4	20494956331		FOOL'S GOLD TERROIR S.R.L.
29	2208202100	---	20140526 118	MARITIMA DEL CALLAO	AU	AUSTRALIA	12936	2496	2496	1386	4	4	20494956331		FOOL'S GOLD TERROIR S.R.L.
30	2208202100	---	20140526 118	MARITIMA DEL CALLAO	AU	AUSTRALIA	1056	204	204	99	4	4	20494956331		FOOL'S GOLD TERROIR S.R.L.
31	2208202100	---	20140610 118	MARITIMA DEL CALLAO	AU	AUSTRALIA	899	662	671	29	4	4	20554968032		LAND OF INCAS DELIGHTS S.A.C.
32	2208202100	---	20140629 118	MARITIMA DEL CALLAO	AU	AUSTRALIA	5001	1120	1179	588	4	4	20100097746		SANTIAGO QUEIROLO S.A.C.
33	2208202100	---	20140629 118	MARITIMA DEL CALLAO	AU	AUSTRALIA	1022	229	241	134	4	4	20100097746		SANTIAGO QUEIROLO S.A.C.
34	2208202100	---	20140629 118	MARITIMA DEL CALLAO	AU	AUSTRALIA	0	0	0	25	4	4	20100097746		SANTIAGO QUEIROLO S.A.C.
35	2208202100	---	20140629 118	MARITIMA DEL CALLAO	AU	AUSTRALIA	0	0	0	8	4	4	20100097746		SANTIAGO QUEIROLO S.A.C.
36	2208202100	---	20140911 235	AEREA Y POSTAL EX-IAAC	AU	AUSTRALIA	31	7	8	8	4	4	10256628444		TORRES BOCANEGRA WILLY AURELIO
37	2208202100	---	20141021 118	MARITIMA DEL CALLAO	AU	AUSTRALIA	2813	649	681	311	4	4	20100097746		SANTIAGO QUEIROLO S.A.C.
38	2208202100	---	20141021 118	MARITIMA DEL CALLAO	AU	AUSTRALIA	0	0	0	25	4	4	20100097746		SANTIAGO QUEIROLO S.A.C.
39	2208202100	---	20141025 235	AEREA Y POSTAL EX-IAAC	AU	AUSTRALIA	43	6	7	12	4	4	20554968032		LAND OF INCAS DELIGHTS S.A.C.

00164990

LISTO



# Bases de datos de Inteligencia Comercial

<http://www.trademap.org/Index.aspx>



## TRADE MAP

Trade statistics for international business development  
Monthly, quarterly and yearly trade data. Import & export values, volumes, growth rates, market shares, etc.



Home & Search Data Availability Reference Material Other ITC Tools More

Ms. Evelyn Campos English

The following institutions support free access to Trade Map through the North-South partnership programme:



Trade Map provides - in the form of tables, graphs and maps - indicators on export performance, international demand, alternative markets and competitive markets, as well as a directory of importing and exporting companies.

Trade Map covers 220 countries and territories and 5300 products of the Harmonized System. The monthly, quarterly and yearly trade flows are available from the most aggregated level to the tariff line level.

Imports Exports

Service Product

Single Group

220820 - Spirits obtained by distilling grapes, wine or grape marc

Advanced search

Country Region

Please enter a country/territory or region name (optional)

Advanced search

Trade Indicators

Yearly Time Series

Quarterly Time Series

Monthly Time Series

Companies

Market Analysis and Research, International Trade Centre (ITC); Palais des Nations; CH-1211 Geneva 10; Switzerland

Tel.: +41 (0)22 730 02 34; Fax: +41 (0)22 730 05 77; [marketanalysis@intracen.org](mailto:marketanalysis@intracen.org)

Copyright © 1999-2015 International Trade Centre. All rights reserved.

Follow us on







# Bases de datos de Inteligencia Comercial



## TRADE MAP

Estadísticas del comercio para el desarrollo internacional de las empresas  
Datos comerciales mensuales, trimestrales y anuales. Valores de importación y exportación, volúmenes, tasas de crecimiento, cuotas de mercado, etc.



Inicio & Buscar Disponibilidad de Datos Documentos de referencia Otras Herramientas del ITC Más Ms. Evelyn Campos Español

Producto: 220820 - aguardiente de vino o de orujo de uvas Grupo de productos: Ninguno  
Mundo País: Todos Grupo de países: Ninguno  
Socio: Todos Grupo de socios: Ninguno  
otros criterios: Importaciones Series de tiempo anuales: por país Valores: Dólar Americano

### Lista de los importadores para el producto seleccionado Producto: 220820 aguardiente de vino o de orujo de uvas

Unidad: Dólar Americano miles

Datos IED Datos arancelarios Normas voluntarias

Tabla Gráfico Mapa Empresas

Descargar: [Icons] Período (número de columnas): 5 por página líneas por página: Por defecto (25 por página)

SH8	Importadores	valor importada en 2010	valor importada en 2011	valor importada en 2012	valor importada en 2013	valor importada en 2014
	Mundo	4.054.187	4.756.916	5.432.778	6.292.526	7.049.499
	Estados Unidos de América	710.272	755.464	799.636	930.744	1.049.499
	Singapur	525.917	667.601	765.323	874.079	838.574
	China	534.930	741.291	990.591	839.212	691.167
	Viet Nam	2.256	4.592	15.136	526.409	
	Federación de Rusia	357.902	366.826	474.675	492.231	393.496
	Hong Kong (China)	247.335	261.314	289.563	285.866	
	Alemania	212.982	239.251	215.063	216.510	190.058
	Malasia	91.003	138.660	175.395	194.089	175.900
	Reino Unido	152.114	175.893	164.932	172.980	157.952
	Francia	45.354	61.541	111.034	172.559	127.939
	Ucrania	66.942	100.471	101.830	134.298	75.532
	Taipei Chino	82.364	96.969	108.482	112.935	111.180
	México	82.447	79.487	85.464	93.827	72.874
	Países Bajos (Holanda)	57.355	87.901	98.515	76.689	62.959
	Japón	73.282	73.377	71.874	64.992	61.227
	Canadá	51.429	52.234	54.464	61.724	62.899
	Tailandia	13.105	20.032	31.144	55.034	72.811
	España	11.713	28.277	49.281	54.891	23.721
	Noruega	51.583	56.025	51.246	53.332	48.984
	Portugal	20.351	20.696	27.656	49.999	29.493
	Nigeria	4.157	2.189	1.929	48.511	
	Finlandia	47.946	49.402	41.862	45.335	41.678
	Estonia	26.459	32.272	37.354	44.100	39.276





# Bases de datos de Inteligencia Comercial

<http://www.usitc.gov/>

The screenshot shows the homepage of the United States International Trade Commission (USITC). The header includes the USITC logo, the text "United States International Trade Commission", and a search bar with the text "Search www.usitc.gov". Below the header is a navigation menu with links: "About USITC", "Popular Topics", "Press Room", "Import Injury", "Intellectual Property", "Industry/Economic Analysis", and "Tariff Affairs".

The main content area is divided into several sections:


- General Information:** Includes links for "Contact Us", "Hours & Directions", "Staff Directory", and "Daily USITC Calendar".
- Help Me Find...:** A search bar with a dropdown menu.
- Research Tools:** Includes links for "Tariff Search Tool", "HTS (Harmonized Tariff Schedule)", "DataWeb (U.S. Imports/Exports Data)", "E-File (Login) Register", "337 Info", and "Petitions & Complaints". The "DataWeb (U.S. Imports/Exports Data)" link is circled in red.
- Independent Reporting:** Includes a link for "Office of Inspector General".
- Tariff Assistance:** Includes a search bar for "Search the current Harmonized Tariff Schedule...", a "Go" button, and links for "View...", "Current HTS by Chapter", "HTS Archive", "Recent Changes to HTS (PDF)", and "Proposed Categories Fall 2014 (PDF)".
- Need Help?:** Includes links for "Frequently Asked Questions", "Ask Us a Tariff Question", and "HTS E-Learning Module".
- News Releases and New Documents:** A list of recent news releases, including "Commission Vote -- Supercalendered Paper from Canada [4/10/2015]", "News Release: Sec. 337 Inv. -- Variable Valve Actuation Devices [4/9/2015]", "Commission Vote -- Silicomanganese from Australia [4/3/2015]", "Commission Vote: -- Prestressed Concrete Steel Wire Strand from Brazil, India, Japan, Korea, Mexico, and Thailand [3/31/2015]", and "News Release: Sec. 337 Inv. -- Certain Wireless Standard Compliant Electronic Devices [3/30/2015]".
- Selected Economic/Industry Reports:** A list of reports, including "India Trade Barriers", "Digital Trade", "Trade Barriers in EU Affecting U.S. SMEs", "Remanufactured Goods", and "AGOA: Trade & Investment".
- Announcements:** A section with the text "There are no announcements at this time."

At the bottom of the page, there are logos for "OPEN GOV" (WHITEHOUSE.GOV/OPEN), "USA.gov" (Government Made Easy), and "Subscribe To Free E-mail Updates".





# Bases de datos de Inteligencia Comercial



United States  
International Trade Commission

USITC Home > DataWeb

### Contact US

- DataWeb Assistance

### Tariff and Trade DataWeb

- Trade DataWeb Login
- DataWeb FAQ
- DataWeb How To

### Classification Systems

- Tariff Search Tool
- Classification Systems
- Commodity Translation Wizard
- Description Lookup

### Trade Data Reports

- Graphs of Trends
- Trade Shifts
- Sub-Saharan Africa
- Trade by Geographic Regions
- Trade by Partner Country
- AVE Duties 1891-2014

The "Trade Shifts" report has been suspended until further notice.

### Tariff Database

- HTS Online Reference Tool
- Tariff Database
- Tariff Programs
- Tariff DataBase Tables 1997-2015
- Future Tariffs Lookup
- World Tariff Sources

### Other External Links

- Customs Rulings (CROSS)

### Interactive Tariff and Trade DataWeb

#### Announcements

- February, 2015 trade data are now posted. Our practice is to update Dataweb as soon as possible after the Census Bureau releases monthly trade data, generally within three business days.

**Notice:** The import and export data on Dataweb for 2010-2013 have been updated as of July 3, 2014 based on the latest official revisions from the Census Bureau (the first official revisions for 2014 data will not be available until June 2015). For the years prior to 2010, Dataweb will continue to show import and export data as originally issued by the Census Bureau with no revisions.

**Interactive Tariff and Trade DataWeb Login**

The USITC Interactive Tariff and Trade DataWeb provides U.S. international trade statistics and U.S. tariff data to the public full-time and free of charge. All trade data are compiled from official data retrieved from the U.S. Bureau of the Census (an agency within the U.S. Department of Commerce). When using these data, the Commission suggests that the following citation be used: U.S. International Trade Commission Interactive Trade DataWeb (USITC DataWeb), using data retrieved from the U.S. Bureau of the Census (accessed [date data retrieved from DataWeb]). All tariff data are from the U.S. International Trade Commission, and should be so cited with an access date.

U.S. import statistics, U.S. export statistics, U.S. tariffs, U.S. future tariffs and U.S. tariff preference information are available on a self-service, interactive basis. The USITC DataWeb responds to user-defined queries integrating international trade statistics with complex tariff and customs treatment, and allows both expert and non-expert users to create and save customized country and product lists for future re-use from anywhere in the world.

International trade data are available for years 1989- present on a monthly, quarterly, annual, or year-to-date basis and can be retrieved in a number of classification systems, including the Harmonized Tariff Schedule (HTS), the Standard International Trade Classification (SITC), or the North American Industry Classification System (NAICS). Pre-defined reports on international trade statistics are also available by geographic region and partner country. Current U.S. tariffs, which are maintained and published by the USITC as a statutory responsibility, can be accessed via the USITC DataWeb, and retrieved with relevant international trade data.

**ITC TRADE DATAWEB**--Direct access to trade data; customized reports; instant answers.

#### Frequently Asked Questions

#### External Resources

#### DataWeb Assistance

Contact us if you have dataweb questions or comments.



# Bases de datos de Inteligencia Comercial



United States  
International Trade Commission

## USITC Interactive Tariff and Trade DataWeb

Version 3.1.0

### Login Screen

Direct access to trade data; customized reports; instant answers. Data on extended special tariff programs now available. Complex queries created under "advanced searching" can be saved for future runs. For all users - U.S. imports and exports by your list of products or one at a time. Example: enter Quick Query, select all commodities, Chile, 6-digit aggregation, sort by value, and get the top 10 values, all other, and total-instantly. Sign-in below.

**Enter username and password**

User Name

Password

There is no charge for registration and use. Completion of a brief user registration form is required. This will allow us to analyze usage and costs by user sectors and save your product and country lists for your personal use at another login.

**Notice concerning DataWeb user registration and passwords:** New users will see the "Create New User Account Form". Estimated time to complete the form is two minutes or less. The information in the form is subject to requirements of section 3507, title 44, of the United States Code (the Paperwork Reduction Act of 1980, as amended). This information is gathered pursuant to 19 U.S.C. §§ 1331 and 1332. Disclosure of the information is voluntary, but failure to provide the information may result in denial of access to the DataWeb. Review DataWeb fine print.







# Bases de datos de Inteligencia Comercial

United States International Trade Commission		
<b>Main Menu</b> Version 3.1.0		
<b>Create a New Query/Report:</b>		
<b>Select Trade Type:</b> ? <ul style="list-style-type: none"><li><input checked="" type="radio"/> U.S. Imports For Consumption</li><li><input type="radio"/> U.S. Domestic Exports</li><li><input type="radio"/> U.S. General Imports</li><li><input type="radio"/> U.S. Total Exports</li><li><input type="radio"/> Trade Balance</li></ul> <p>Users : See <i>A Note on U.S. Trade Statistics</i></p>	<b>Select Classification System for List and Display</b> <p style="text-align: center;"><b>Try This First!</b> <i>Includes HTS, SIC, SITC, End-use, AG codes, and pre-defined country groups. Fast and easy!</i></p> <ul style="list-style-type: none"><li><input type="radio"/> QUICK QUERY</li></ul> <p style="text-align: center;"><b>Advanced Searching</b> <i>ONLY for using customized product or country "lists".</i></p> <ul style="list-style-type: none"><li><input checked="" type="radio"/> HTS ITEMS</li><li><input type="radio"/> SIC CODES</li><li><input type="radio"/> SITC CODES</li><li><input type="radio"/> NAIC CODES</li><li><input type="radio"/> EXPERT MODE</li></ul>	<b>Select Years for Trade Data</b> <p style="text-align: center;"><b>Years:</b></p> <ul style="list-style-type: none"><li><input checked="" type="radio"/> Current U.S. Trade (1996-2015)</li><li><input type="radio"/> Historical Data (1989-1995)</li></ul>
<input type="button" value="Proceed With New Query"/>		
<b>Note: To start a new query click on "Proceed With New Query".</b>		
<b>Run a report from a saved query:</b>		
<b>Select User Saved Queries:</b> <input type="text"/>	<b>Download Report Directly to Excel:</b> <input type="checkbox"/> (This will create an Excel file from your saved query.)	<input type="button" value="Run Report From Saved Query"/> <input type="button" value="Delete Saved Query"/>
<b>Account Information:</b>		
<input type="button" value="Modify User Account"/> Click the "Modify User Account" to change your password or email address.		



# Bases de datos de Inteligencia Comercial



United States  
International Trade Commission

Proceed With New Query  
**Query Design Page**  
Version 3.1.0

## U.S. Imports For Consumption

Data Selection	Data Presentation
<p><b>Select the Data to Report:</b></p> <ul style="list-style-type: none"><li>Customs Value</li><li>First Unit of Quantity</li><li>Second Unit of Quantity</li><li>Landed Duty-Paid Value</li><li>Dutiable Value</li><li>Calculated Duties</li><li>Import Charges</li></ul> <p><input type="button" value="View Data Field Descriptions"/></p>	<p><b>Select Scale for Dollar or Quantity Values:</b></p> <ul style="list-style-type: none"><li><input type="radio"/> Actual</li><li><input checked="" type="radio"/> In 1,000</li><li><input type="radio"/> In 1,000,000</li><li><input type="radio"/> In 1,000,000,000</li></ul>
<p><b>Select the Years to Display:</b></p> <ul style="list-style-type: none"><li>2015 Year To Date</li><li><b>2014</b></li><li>2013</li><li>2012</li><li>2011</li></ul>	<p><b>Select the Time-Line for the Report:</b></p> <ul style="list-style-type: none"><li><input checked="" type="radio"/> Annual</li><li><input type="radio"/> Annual + Year-to-Date</li><li><input type="radio"/> Quarterly</li><li><input type="radio"/> Monthly</li></ul>
<p><b>Select All Commodities or a Pre-Defined List:</b></p> <ul style="list-style-type: none"><li>All Import Commodities</li></ul> <p><input checked="" type="button" value="Create a New Commodity List"/></p> <p><input type="button" value="Edit Selection"/> <input type="button" value="Delete Selection"/></p>	<p><b>Select Aggregate Level &amp; Type (HTS, AG, or End Use):</b></p> <ul style="list-style-type: none"><li>Aggregate all Commodities</li><li>HTS-2</li><li><b>HTS-4</b></li><li>HTS-6</li><li>HTS-8</li></ul> <ul style="list-style-type: none"><li><input checked="" type="radio"/> Don't Display Description</li><li><input type="radio"/> Display Commodity Description</li></ul>
<p><b>Select All Countries or a Pre-Defined List:</b></p> <ul style="list-style-type: none"><li>All Countries</li><li>USITC CTRY GRP: AGOA2001</li><li>USITC CTRY GRP: AGOA2002</li><li>USITC CTRY GRP: AGOA2003</li><li>USITC CTRY GRP: AGOA2004</li></ul>	<p><b>Select Country Aggregation:</b></p> <ul style="list-style-type: none"><li><input type="radio"/> Display Countries Separately</li><li><input checked="" type="radio"/> Aggregate All Countries Together</li></ul>




# Bases de datos de Inteligencia Comercial

The screenshot shows the United States International Trade Commission (USITC) website interface. At the top left is the USITC seal, and to its right is the text "United States International Trade Commission". Below this is a yellow horizontal bar. The main content area features a window titled "Select A List Type:" containing a list box with the following options: "HTS8 Imports", "HTS10 Imports", "HTS6", "HTS4", "HTS2", "Group of Commodity Lists", and "Make A Copy Of A USITC Master List". The "HTS6" option is highlighted in blue and circled in red. Below the list box is a button labeled "Select Commodity Level".

**Note:** You MUST hit the "Select Commodity Level" button for the computer to see your saved sets.



# Bases de datos de Inteligencia Comercial

 United States  
International Trade Commission

### HTS 6 LISTS

To create a new list:


1) Enter the new list name :

2) Then Click Here :

*These commodity item lists are being saved for:*  
**PERUVIANSUCCESS**



# Bases de datos de Inteligencia Comercial



United States  
International Trade Commission

*Highlight the chapter or category that has your items:*

- 20 - PREPARATIONS OF VEGETABLES, FRUIT, NUTS, OR OTHER
- 21 - MISCELLANEOUS EDIBLE PREPARATIONS
- 22 - BEVERAGES, SPIRITS AND VINEGAR
- 23 - RESIDUES AND WASTE FROM THE FOOD INDUSTRIES; PREPA
- 24 - TOBACCO AND MANUFACTURED TOBACCO SUBSTITUTES

Show Items

---

**For list: 220820**

**Current list:**

- 2208.20

<--- Copy Number ---

----- Delete items ---->

**List of HTS6 Numbers for Selection:**

- 2207.10 ETHYL ALCOHOL, UNDENATURED, OF AN ALCOHOLIC STRENG
- 2207.20 ETHYL ALCOHOL AND OTHER SPIRITS, DENATURED, OF ANY
- 2208.10 COMPOUND ALCOHOLIC PREPARATIONS OF A KIND USED FOR
- 2208.20 SPIRITS OBTAINED BY DISTILLING GRAPE WINE OR GRAPE
- 2208.30 WHISKIES
- 2208.40 RUM AND TAFIA
- 2208.50 GIN AND GENEVA

**Selecting HTS Numbers:**  
*Hold the CTRL key while selecting a HTS number to select more than one.*

**Return To Query Design Page**



# Bases de datos de Inteligencia Comercial

<b>Special Import Programs</b> Z - Marshall Islands M - Morocco- U.S. Y - NAFTA 0 - No program claimed o - Oman-U.S. Q - Panama-U.S. e - Peru-U.S.	<b>Select Import Program Aggregation:</b> <input type="radio"/> Display Import Programs Separately <input checked="" type="radio"/> Aggregate All Import Programs Together
<b>Extended Special Import Programs (1997 to present)</b> All Extended Country Sub Codes D - AGOA (excluding GSP) J+ - ATPDEA J - Andean Act (excluding AT) J* - Andean Act (excluding ATPDEA) AU - Australia-U.S. Free Trade Agreement B - Auto Pact	<b>Select Extended Import Program Aggregation:</b> <input type="radio"/> Display Extended Import Programs Separately <input checked="" type="radio"/> Aggregate All Extended Import Programs Together
<b>NEW -- Rate Provision Codes:</b> All Rate Provision Codes (Default) Excluding U.S. Virgin Is. (RPCode 11) Duty-Free Items (RPCodes 0-19) Dutiable Items (RPCodes 61-79) 00 - Free into bonded warehouse or FTZ 10 - Free under HS Chapters 1-98 11 - Entered into U.S. Virgin Islands <a href="#">View RPCode Field Descriptions</a>	<b>Select Rate Provision Code Aggregation:</b> <input type="radio"/> Display Rate Provision Codes Separately <input checked="" type="radio"/> Aggregate all Rate Provision Codes Together (Default)
<b>District of Entry</b> (Annual, Quarterly and Monthly Data Only) All Districts  <a href="#">Create a New District List</a> <a href="#">Edit Selection</a> <a href="#">Delete Selection</a>	<b>Select A District Aggregation:</b> (Annual, Quarterly and Monthly Data Only) <input checked="" type="radio"/> Display Districts Separately <input type="radio"/> Aggregate All Districts Together

[Proceed To Next Step](#)  
[Return to Main Menu](#)

[Click Here for DataWeb Assistance.](#)





# Bases de datos de Inteligencia Comercial



## Query Layout Page Version 3.1.0

List Of Key Field In Report:

HTS6  
DISTRICT

Order Of Key Fields In Report:

HTS6  
DISTRICT

<-----  
----->

- Proceed To Next Step -



# Bases de datos de Inteligencia Comercial



### Sort Order Page

Version 3.1.0

Column Display Order:

HTS6 DISTRICT

Data Conditions	Report Selections
<p><b>Select the Values for First Sort:</b> HTS NUMBER ▾ <input checked="" type="radio"/> Ascending <input type="radio"/> Descending</p> <p><b>Select the Values for Second Sort:</b> CUSTOMS VALUE ▾ <input type="radio"/> Ascending <input checked="" type="radio"/> Descending</p> <p><input type="radio"/> Show All Records <input checked="" type="radio"/> Top 15 Values</p> <p><b>Select the Year on which to Sort:</b> 2014 ▾ 2013 ▾ 2012 ▾ 2011 ▾ 2010 ▾</p> <p>Total Number of Records to Display (Max 5000): 500</p>	<p><input checked="" type="radio"/> Display Grid <input type="radio"/> Don't Display Grid (Useful for faster printing)</p> <p>Display Key Variable Names: <input checked="" type="radio"/> On the First Line of Each Group <input type="radio"/> On Every Line (Useful for Spreadsheets)</p> <p><input checked="" type="checkbox"/> Enable Sub-Totals <input type="checkbox"/> Suppress Zero Values <input type="checkbox"/> Display Commodity List</p> <p>Select Font Size for Report: <input type="radio"/> One <input type="radio"/> Two <input checked="" type="radio"/> Three <input type="radio"/> Four <input type="radio"/> Five <input type="radio"/> Six</p>
<p>Download Report Directly to Excel: <input type="checkbox"/> (This will create your report as an Excel file)</p>	
<p>To Run the Report Click the Button Below: <input type="button" value="Run Report"/></p>	<p>If you want to display the report in "Printable Format" (No download instructions etc. displayed) click here: <input type="checkbox"/></p>







# Bases de datos de Inteligencia Comercial

## 220820: Customs Value by HTS Number and Customs Value for ALL Countries

### U.S. Imports for Consumption

#### Annual Data


HTS Number	District	2014
		<i>In 1,000 Dollars</i>
220820	New York, NY	401,727
220820	Los Angeles, CA	56,679
220820	Chicago, IL	54,573
220820	Savannah, GA	52,026
220820	Miami, FL	45,880
220820	Cleveland, OH	41,018
220820	Norfolk, VA	38,823
220820	Houston-Galveston, TX	35,937
220820	San Francisco, CA	34,902
220820	Detroit, MI	31,502
220820	Boston, MA	28,242
220820	Baltimore, MD	25,056
220820	New Orleans, LA	17,908
220820	Charleston, SC	11,965
220820	St. Louis, MO	7,122
220820	Minneapolis, MN	5,280
220820	Seattle, WA	2,937
220820	Laredo, TX	1,783
220820	Milwaukee, WI	1,727
220820	San Juan, PR	1,212
220820	Tampa, FL	649
220820	Great Falls, MT	447
220820	Buffalo, NY	12
220820	Washington, DC	9
220820	San Diego, CA	0
220820	Honolulu, HI	0
<b>Total</b>		<b>897,415</b>



# Bases de datos de Inteligencia Comercial

<http://exporthelp.europa.eu/thdapp/index.htm?newLanguageId=ES>

Guía del usuario | Glosario | Preguntas más frecuentes (FAQ) | Advertencia legal | Contactos | Declaración específica de privacidad español (es)

 **TRADE**  
Export Helpdesk

European Commission > Trade > Export Helpdesk

**Inicio**  
**Mi exportación**  
**Requisitos**  
**Aranceles**  
**Acuerdos preferenciales**  
**Estadísticas**  
**Quiénes somos**  
**Recursos**

## Export Helpdesk

La Unión Europea es el mercado único más grande del mundo y el Export Helpdesk es la «ventanilla única» que le facilitará su acceso.

En sólo unos clics el «Export Helpdesk» informa a las empresas de los países en desarrollo sobre los aranceles, requisitos, acuerdos preferenciales, contingentes y estadísticas de la Unión Europea que les afectan

**Requisitos**  
[Comprender el mercado de la UE](#)  
[Requisitos sanitarios y fitosanitarios](#)  
[Requisitos medioambientales](#)  
[Requisitos técnicos](#)  
[Normas de comercialización](#)  
[Restricciones a la importación](#)  
[Trucos y astucias sobre requisitos de importación](#)

**Aranceles**  
[Información arancelaria vinculante](#)  
[Reducciones y suspensiones arancelarias](#)  
[Contingentes](#)  
[Antidumping](#)  
[Trucos y astucias sobre aranceles](#)

**Estadísticas**  
Cifras actualizadas del comercio entre mi país y la UE/sus países miembros.  
[Compruébelo aquí!](#)

**Mi exportación**  
¿Qué aranceles, requisitos y acuerdos comerciales preferenciales se aplican a mi país y mi producto?  
[Compruébelo aquí!](#)

Compartir Export Helpdesk:

**Acuerdos preferenciales**  
[Normas de origen](#)  
[Sistema de Preferencias Generalizadas \(SPG\)](#)  
[Acuerdos de Asociación Económica \(AAE\)](#)  
[Acuerdos de Libre Comercio](#)  
Selecciona un país:

[Regímenes comerciales autónomos](#)  
[Países o territorios de ultramar \(PTU\)](#)  
[Uniones aduaneras](#)

**Últimas noticias**  
[Quick guide to new labelling rules for fishery products](#)  
As from 13th Dec 2014 fishery products imported into the EU need to comply with new rules. December 2014  
[New food labelling rules explained](#)  
From 13th Dec 2014 products imported into the EU need to comply with new food labelling rules illustrated in this guide. December 2014  
[Combating illegal fishing - green light for 5 countries, one red card](#)  
Belize, Fiji, Panama, Togo and Vanuatu are fighting successfully against illegal fishing says the EU Commission and proposes a red card for Sri Lanka. October 2014

**Más noticias**

**Reportajes**  
[Noticias desde Nicaragua](#)  
La voz de las delegaciones  
[Armenia](#)  
La voz de las delegaciones  
La voz de las delegaciones  
Noticias desde el otro lado

**Más noticias**

**Recursos**  
[Video](#)  
[Encuentre el código de su producto](#)  
[Dossier de comunicación](#)



# REGULACIONES DE ACCESO

<http://www.siicex.gob.pe/siicex/porta15ES.asp?page=709.69200>

**SIICEX**  
Sistema Integrado de Información de Comercio Exterior

¿Qué es el SIICEX? Preguntas Frecuentes Glosario Herramientas de Análisis Buscar Partida

Guía Referencial  
**LÍMITE MÁXIMO DE RESIDUOS PLAGUICIDAS**  
químicos de uso agrícola (P.Q.U.A.)  
para los principales productos hortofrutícolas de exportación según mercado de destino

05 de julio del 2016 Inteligencia de Mercados Informes de las exportaciones peruanas por sectores

Regulaciones y Acceso a Mercados | Eventos |

### Regulaciones y Acceso a Mercados

Con el objeto de apoyar la implementación de normas, regulaciones y otros requerimientos internacionales se viene realizando una intensa difusión de las mismas a nivel nacional a efectos de apoyar su implementación oportuna, ampliando las oportunidades de acceso a los distintos mercados. Para tal fin, PROMPERU elabora publicaciones como cartillas, folletos y guías informativas, realiza charlas y seminarios y brinda una atención personalizada al público interesado.

Estados Unidos	<ul style="list-style-type: none"><li>Guía de Requisitos Sanitarios y Fitosanitarios para Exportar Alimentos a los Estados Unidos Nuevo</li><li>Guía de etiquetado para exportar alimentos a Estados Unidos Nuevo</li></ul>
Unión Europea	<ul style="list-style-type: none"><li>Guía de Requisitos Sanitarios y Fitosanitarios para Exportar Alimentos a la Unión Europea Nuevo</li></ul>
Japón	<ul style="list-style-type: none"><li>Garantizando la seguridad de los alimentos importados a Japón Nuevo</li><li>Guía de requisitos sanitarios y fitosanitarios para Exportar Alimentos</li></ul>
Colombia	<ul style="list-style-type: none"><li>Estudio para la identificación de requisitos de acceso al mercado y regulaciones para el ingreso de productos alimenticios a Colombia</li></ul>
China	<ul style="list-style-type: none"><li>Guía de Requisitos Generales de acceso de alimentos a China</li></ul>
Emiratos Arabes Unidos	<ul style="list-style-type: none"><li>Guía de Requisitos de Acceso a Mercados a Emiratos Arabes Unidos</li></ul>
Corea	<ul style="list-style-type: none"><li>Guía de Requisitos Generales de acceso de alimentos a Corea Nuevo</li></ul>


Síguenos en:



# Regulaciones de acceso

<http://exporthelp.europa.eu/thdapp/index.htm>

User Guide | Glossary | FAQ | Legal notice | Contact | Privacy Statement | English (en)



## TRADE

### Export Helpdesk

European Commission > Trade > Export Helpdesk > My export

- Home
- My export**
- Requirements
- Tariffs
- Preferential arrangements
- Statistics
- About us
- Resources

### My export

Enter a product code (10 digits)

Select a country of origin

Select a destination country

Select a simulation date (DD/MM/YYYY)

Last update: 17 May 2016 | [Top of page](#)



# Regulaciones de acceso

European Commission > Trade > Export Helpdesk

**Home**  
**My export**  
**Requirements**  
**Tariffs**  
**Preferential arrangements**  
**Statistics**  
**About us**  
**Resources**

## My export

Requirements | Tariffs | Rules of Origin GSP Plus | Rules of Origin FTA Colombia Peru | Statistics

22082029 - From Peru / To France

Code	Product Description
<a href="#">22</a>	BEVERAGES, SPIRITS AND VINEGAR
<a href="#">2208</a>	Undenatured ethyl alcohol of an alcoholic strength by volume of less than 80 % vol; spirits, liqueurs and other spirituous beverages
<a href="#">2208 20</a>	-Spirits obtained by distilling grape wine or grape marc
<a href="#">2208 20 12</a>	--In containers holding 2 litres or less
<a href="#">2208 20 29</a>	---Other

**Specific requirements for 22082029**

- [Control of contaminants in foodstuffs](#)
- [Health control of foodstuffs of non-animal origin](#)
- [Traceability, compliance and responsibility in food and feed](#)
- [Labelling for foodstuffs](#)
- [Voluntary - Products from organic production](#)





# Regulaciones de acceso

<http://www.aladi.org/sitioAladi/index.html>

The screenshot shows the ALADI website interface. At the top left is the ALADI logo with the text 'Asociación Latinoamericana de Integración' and 'Associação Latino-Americana de Integração'. To the right, there are language options for 'Español' and 'Portugués', and a search bar with the text 'Google™ Búsqueda personalizada'. Below the header is a navigation menu with items: 'Acerca de ALADI', 'Acuerdos', 'Comercio Exterior', 'Apoyo a PMDER', 'Facilitación del Comercio', 'Promoción Comercial', and 'Otros Temas'. A dropdown menu is open under 'Comercio Exterior', listing: 'Aranceles', 'Preferencias Negociadas', 'Normas Regulatoras' (circled in red), 'Origen >>', 'Normas y Reglamentos Técnicos', 'Nomenclatura y Correlaciones', 'Salvaguardias', 'Estadísticas', 'Servicios', and 'SICOEX'. To the right of the dropdown is a content area with tabs for 'Actividades', 'Acuerdos y Documentos', and 'Países'. The 'Actividades' tab is active, showing a list of events: 'VIII Reunión de la Comisión Asesora de Nomenclatura - 1 y 2 de diciembre de 2015 [->>]', 'ALADI expuso sobre Certificación de Origen Digital en las Primeras Jornadas Internacionales de Comercio Exterior y Aduanas celebradas en Bolivia, y concurrió a reunión con la Aduana Nacional de Bolivia. [->>]', 'Foro Empresarial América Latina - Asia Pacífico [->>]', 'Secretario General de ALADI manifiesta su repudio a los atentados sufridos por el pueblo francés el pasado 13 de noviembre de 2015 [->>]', and 'Se celebró en Brasilia el Primer Diálogo sobre Oportunidades y Desafíos de Colaboración entre la Agricultura Familiar y los Sistemas Públicos de Abastecimiento de América Latina y el Caribe [->>]'. Below the content area is a section titled 'Portales Conexos' with four icons: 'SICOEX Información de Comercio Exterior', 'OBSERVATORIO AMERICA LATINA ASIA PACIFICO', 'CENTRO VIRTUAL DE FORMACION', and 'P.M.E.S. LATINAS'. At the bottom left, there are two service boxes: 'Atención al Usuario' with a call center icon and 'Biblioteca y Publicaciones' with a book icon. In the center, there is a box titled 'Oportunidades Laborales y llamados a expresión de interés' with a magnifying glass icon over a person silhouette.



# Regulaciones de acceso



SISTEMA DE INFORMACIÓN DE COMERCIO EXTERIOR - Consulta Integrada Resultados

Importador: Brasil - Exportador: Perú

UBICACIÓN DEL ÍTEM SELECCIONADO EN LA NOMENCLATURA ARANCELARIA DEL PAÍS IMPORTADOR - Base Sistema Armonizado 2012

[Inicio de la consulta > Buscar otro ítem](#)

## Gravámenes de importación vigentes

Ítem Arancelario	Glosa	Descripción Gravamen	Ad-Valorem	Específico	Moneda	Unidad	Condiciones Especiales
22082000	Aguardentes de vinho ou de bagaço de uvas	Impuesto de Importación	20.00	-	-	-	

[Preferencias Vigentes otorgadas por Brasil a Perú](#)

[Normas Reguladoras de Comercio Exterior](#)

[Importaciones de Brasil desde Perú](#)

[Inicio de la consulta > Buscar otro ítem > Subi](#)



# HERRAMIENTAS PARA IDENTIFICAR ARANCELES

¿Qué es un arancel?

Es uno de los impuestos que paga el importador al introducir productos a un mercado.

¿Qué es una preferencia arancelaria?

Son beneficios arancelarios que aplican los países en función a los Convenios Internacionales firmados entre los mismos.





# Herramientas para identificar aranceles

<http://www.siicex.gob.pe>

**SIICEX**  
Sistema Integrado de Información de Comercio Exterior

¿Qué es el SIICEX? | Preguntas Frecuentes | Glosario | Herramientas de Análisis | Buscar Partida

**Guías de Mercado y Estudios especializados**  
[www.siicex.gob.pe/inteligenciademercados](http://www.siicex.gob.pe/inteligenciademercados)

**Inteligencia de Mercados**  
Informes de las exportaciones peruanas por sectores

**Acuerdos comerciales**  
2,577 millones de nuevos compradores consumen nuestros productos

**Página Oficial**  
Visite la página oficial de los Acuerdos Comerciales del Perú en vigencia:  
[www.acuerdoscomerciales.gob.pe](http://www.acuerdoscomerciales.gob.pe)

**Beneficios de los Acuerdos Comerciales - APEC**  
Economías

- [Canadá](#)
- [Chile](#)
- [China](#)
- [México](#)
- [República de Corea](#)
- [Singapur](#)
- [Tailandia](#)
- [Estados Unidos](#)

**Aranceles Preferenciales**

- [APC Perú - EEUU](#)
- [TLC Perú - Canadá](#)
- [TLC Perú - China](#)
- [ALC Perú - Chile](#)
- [TLC Perú - Singapur](#)
- [TLC Perú - Corea](#)
- [TLC Perú - Argentina](#)
- [TLC Perú - Bolivia](#)
- [TLC Perú - Brasil](#)
- [TLC Perú - Colombia](#)
- [TLC Perú - Ecuador](#)
- [TLC Perú - Guatemala](#)

Síguenos en:

850,00000





# Herramientas para identificar aranceles

<http://www.macmap.org/>

**MARKET ACCESS MAP**  
Mejorando la transparencia en el comercio internacional y el acceso a mercados



Sesión iniciada por CAMPOS, Ms.  
Evelyn  
Mi cuenta  
Cerrar sesión  
Spanish ▾

[Búsqueda rápida ▾](#) [Análisis avanzado ▾](#) [Descarga de datos ▾](#) [Análisis de país ▾](#) [Opciones ▾](#) [Materiales de apoyo ▾](#)

Inicio > Búsqueda rápida > Encontrar aranceles

### Encontrar aranceles

Paso 1/2

Videos didácticos  
Guía de usuario

Busque aquí los aranceles aplicados ( aranceles de Nación Más Favorecida (aranceles de NMF) y preferencias arancelarias ), contingentes arancelarios y sus equivalentes ad valorem (EAV) aplicados por un **país importador** a uno o todos los **países exportadores** .

**País importador:\***

**Año:\***

**Producto:\***

**País exportador:**

**Fuente de datos seleccionada:** Datos del ITC (MAcMap) complementados por datos de la OMC (BID) para los país-años faltantes

Usted puede cambiar su configuración predeterminada [aquí](#).



# ESTUDIOS DE MERCADO





# Estudios de mercado

05 de julio del 2016

**Inteligencia de Mercados**

Informes de las exportaciones peruanas por sectores

1 2 3 4 5

Revisa el contenido de este artículo

Recomendar 127

Twitter

Revista exportando.pe **Estudios de Mercado** | Infografías | Boletines | Noticias | Webinars | Boletines OCEX |

Recibe información de Inteligencia de Mercados [Inscríbete aquí](#)

## Estudios de Mercado

Seleccione país: **Agrícola**

**Aprovechamientos** | **Analizados** | **Guías de Mercado** | **Nuevos Lanzamientos** | **Perfil Producto - Mercado**

Nº	Informe de	Producto	País	Año
1	Informe de (UE)	Metal-mecánico	Perú - Polonia	2015
2	Informe de Sur	Minería	Perú - Corea del	2014

Selección de productos:

- Agrícola
- Agropecuario
- Artesanías
- Biocomercio
- Maderas y papeles
- Metal-mecánico
- Minería no metálica
- Minería
- Otros productos
- Pesquero
- Petróleo y derivados
- Pieles y cueros
- Productos Bandera
- Químico
- Servicios
- Sidero-metalúrgico
- Textil
- Varios (incluye Joyería)

Síguenos en:



# Estudios de mercado

<http://www.icex.es/>

GOBIERNO DE ESPAÑA MINISTERIO DE ECONOMÍA Y COMPETITIVIDAD **ICEX** España Exportación e Inversiones 900 349 000

REVISTA EL EXPORTADOR LIBRERÍA ICEX VÍDEOS

QUIÉNES SOMOS TODOS NUESTROS SERVICIOS NUEVOS EXPORTADORES EXPORTADORES HABITUALES IMPLANTACIÓN E INVERSIÓN EXTERIOR INVEST IN SPAIN

## Información sectorial ICEX

Toda la información del sector que le interesa para desarrollar su actividad.

Agroalimentarios Bebidas Bienes de Consumo Servicios

DIRECTO A UN PAÍS O SECTOR

SECTOR PAÍS  BUSCAR

### SERVICIOS DESTACADOS

- Servicios Personalizados
- Ventana Global
- ICEX Next
- Estudios de Mercado**
- Simulador de Costes de Establecimiento

### AGENDA

Abril | Mayo | Junio | más >

10 de abril de 2015 - 10 de abril de 2016  
APP AULA VIRTUAL: PUERTO RICO, LOS 10 CONSEJOS DEL CONSEJERO

15 de septiembre de 2015  
FERIA DE VINOS ESPAÑOLES EN FRANCIA 2015

### SÍGANOS

Tweets [Seguir](#)

**ICEX** @ICEX\_ 10h  
¿Cómo empezar a #exportar? ¿Cuánto cuesta instalarse en Latam? Os lo contamos en #IMEX2015 este miércoles y jueves pic.twitter.com/bsuGS2YdTh @Mostrar foto

Twittear a @ICEX\_

Facebook LinkedIn YouTube RSS

Webminario

prom Perú





# Estudios de mercado

<http://www.prochile.gob.cl/>

pro|CHILE

[Inicio](#) | [Sectores Productivos](#) | [Biblioteca Virtual](#) | [Actividades](#) | [Noticias](#) | [Comercio Sustentable](#) | [ProChile en tu región](#) | [ProChile en el Mundo](#)

## PYMEXPORTA

MIDE TU CAPACIDAD EXPORTADORA A TRAVÉS DE NUESTRO TEST

NUESTRAS HERRAMIENTAS según tu etapa en el proceso exportador

- 1** Acércate a ProChile  
Inicia junto a nosotros la ruta de la exportación. Acércate a la oficina más cercana.
- 2** Desarrolla tu potencialidad exportadora  
Capacítate, desarrolla y potencia competencias de gestión comercial internacional.
- 3** Promociona tus productos y servicios en el mundo  
Conoce nuestras herramientas de promoción y lleva tus productos y servicios a más de 60 mercados.



ESTADÍSTICAS DE COMERCIO EXTERIOR

DIRECTORIO GREMIOS Y ASOCIACIONES

CHILE IN DATA

## CALENDARIO DE ACTIVIDADES

[Ver todas las actividades](#)



## BIBLIOTECA

[Ver todos](#)

<b>Perfil Mercado Servicio</b> Servicios Narrativa Gráfica en Francia	<b>Perfil Mercado Servicio</b> Servicios Editoriales en Taiwán	<b>Ficha Mercado Servicio</b> Servicios de Animación Digital en Estados Unidos
<b>Perfil Mercado Servicio</b>	<b>Ficha Mercado Servicio</b>	<b>Perfil Mercado Producto</b>

Feria  
29 DE MAR  
FIDAE

prom  
perú





# Estudios de mercado

<http://www.procomer.com/>



- Quiero Exportar
- Soy Exportador
- Comprador Internacional
- Inversionista extranjero
- Inicio
- Herramientas**
- Plataforma de Información
- Acerca de Procomer
- Alertas Comerciales
- Marca País
- Contáctenos

## HERRAMIENTAS

Nuestro interés es que usted exporte o se encadene con empresas exportadoras radicadas en Costa Rica, por lo que creamos diversas herramientas que le ayudarán a tomar mejores decisiones y a concretar negocios exitosos.

VIICE

Sistema de notificación en línea



Esta es una herramienta de mucha ayuda para todo aquel interesado en buscar estudios de los diferentes productos ofrecidos en una región específica. Se encontrará información general sobre diferentes países con diferentes análisis de mercados hechos por sector. Si tiene algún inconveniente en la descarga de los estudios, le agradeceremos comunicarse al: **800-PROCOMER**

Mercados	Sectores
Estados Unidos	Multisectorial
Panamá	Industria Alimentaria
China	Agropecuaria
Union Europea	Construcción
Guatemala	Cuidado Personal
El Salvador	Químico-Farmacéutico
Republica Dominicana	Empaque y Envase
Todos los Países ▼	Todos los Sectores ▼

VER MÁS →

VER MÁS →

www.procomer.com/es/herramientas#





# Estudios de mercado

<http://www.proecuador.gob.ec/>

**PRO ECUADOR**  
INSTITUTO DE PROMOCIÓN DE EXPORTADORES E INVERSIONES

Ministerio de Comercio Exterior

**Institucional - Exportadores - Compradores - Invierta en Ecuador - Transparencia - Rendición 2014**

Asesoría	Sectores	Eventos	Publicaciones	Requisitos para Exportar	Registro de Exportadores
Ruta PRO ECUADOR Capacitaciones Programas y Proyectos Fichas de Consulta Red de Oficinas Nacionales Exporta País Casos de Éxito	Agroindustria Alimentos Procesados Artesanías Automotriz Banano y musáceas Cacao y elaborados Café y elaborados Textiles y confecciones Farmacéuticos y Cosméticos Flores Frutas no tradicionales Forestal y Elaborados Metalmeccánica Pesca y Acuicultura Plásticos Economía Popular y	Ferias Misiones Capacitaciones Ruedas de Negocios Descarga Eventos 2015	Boletines ProEcuador Alertas de Inteligencia Comercial Información por país Mapa Logístico Perfiles Producto Mercado Tendencias y estudios de Interés Monitoreo Exportación Inteligencia de Mercados Europeos – CBI	Documentos y Certificados Certificados Internacionales Accesos a Mercados Guías para el Exportador Incoterms Logística y Transporte Glosario Preguntas Frecuentes Descargas de Capacitación	Accede a todos nuestros servicios

**Noticias**

**Videos Recientes**

**Misión comercial de exportadores ecuatorianos a los países nórdicos**  
Publicado el abril 13, 2015, 12:27 pm  
Desde el próximo jueves 21 de mayo, se darán en Helsinki una serie de reuniones con la Oficina Comercial del Instituto

PRO ECUADOR: Infórmate sobre las



# HERRAMIENTAS: FICHA PAÍS





# Herramientas: Ficha País

<http://www.comercio.gob.es/>



Está en: COMERCIO



## Noticias

[Ver todas](#)

- El déficit comercial retrocede un 7,9% en enero
- España registra un nuevo récord de exportación de bienes en 2014
- El euro y la baja inflación impulsan la competitividad-precio en el cuarto trimestre de 2014
- La Actividad Exportadora aumenta en el último trimestre del año 2014
- Las exportaciones incrementan su ritmo de crecimiento al 2,2% hasta noviembre
- Las exportaciones españolas de mercancías crecen el

## Servicios Destacados

- Asociación Transatlántica sobre el Comercio y la Inversión (TTIP)
- Plan Estratégico de Internacionalización de la Economía Española
- Guía de Servicios para la Internacionalización
- Información Económica y Comercial por Países**
- Estadísticas y Publicaciones de Comercio Exterior e Inversiones Exteriores

Movilidad Internacional

Información y Atención al Ciudadano

**SEDE-e**  
Secretaría de Estado de Comercio

Normativa

Formularios

Oficinas Comerciales

**Territorial**

Boletín de la Secretaría de Estado de Comercio

**CMA**  
es







# Herramientas: Ficha País

<http://www.cepal.org/es>

Comisión Económica para América Latina y el Caribe

ÁREAS DE TRABAJO COOPERACIÓN PUBLICACIONES **DATOS Y ESTADÍSTICAS** CAPACITACIÓN CENTRO DE PRENSA EVENTOS

Secretaria Ejecutiva de la CEPAL se reunió con Presidente de la República Bolivariana de Venezuela Nicolás Maduro

**NOTICIAS**

NOTICIA  
CEPAL y Noruega buscan impulsar cooperación en temas de educación y mercado laboral  
El organismo regional de las Naciones Unidas y el país nórdico organizaron un seminario de alto nivel sobre políticas para la igualdad en Santiago, Chile.

NOTICIA  
CEPAL participó en panel sobre educación, habilidades y mercado laboral en segmento de alto nivel del ECOSOC  
Expertos discutieron en Nueva York sobre emprendimiento, tecnologías y el rol de las mujeres en el mundo

Agenda para el desarrollo post-2015  
Centrada en el desarrollo sostenible y basada en la igualdad como objetivo y principio ético.

Órganos subsidiarios  
Órganos permanentes de la CEPAL que permiten la adopción de posiciones regionales y generan mandatos a la Secretaría de la Comisión.

Observatorios  
La CEPAL ha creado diversos observatorios para analizar la situación económica y social de la región.

Informes anuales  
Son seis publicaciones emblemáticas con indicadores, análisis y proyecciones en materia económica y social de la región.

EVENTOS CAPACITACIÓN

EVENTO | 15 ABR. 2015, CEPAL  
Diálogo Público - Privado sobre las Contribuciones del Sector Empresarial a la Conferencia de las Partes (COP 21), de la Convención Marco de las Naciones Unidas sobre el Cambio Climático (UNFCCC), París 2015

EVENTO | 16 ABR. 2015, CEPAL  
Decimosexta Reunión Extraordinaria del Comité Plenario

EVENTO | 20 ABR. 2015, CEPAL  
Seminario Internacional de Políticas de Competitividad Territorial



# Herramientas: Ficha País



Inicio » Datos y estadísticas

Disponible en: [Español](#) [English](#) [Português](#)

## Datos y estadísticas

La CEPAL ha desarrollado diversos sistemas de información relacionados con el desarrollo económico y social de la región latinoamericana y del Caribe. Estos sistemas se encuentran disponibles para los gobiernos e instituciones de la región mediante una solicitud directa a las divisiones responsables de los mismos.



CEPALSTAT es la puerta de acceso a toda la información estadística de los países de América Latina y el Caribe recolectada, sistematizada y publicada por la CEPAL.

### [REDATAM](#)

Crear y procesar bases de datos jerárquicas a partir de censos, encuestas, estadísticas vitales y otras fuentes para análisis local y regional; producir mapas temáticos.

Descargue gratuitamente [todas las versiones de Redatam](#).

### [TRADECAN](#)

Versión actualizada, modernizada y ampliada del programa computacional CAN (Competitive Analysis of Nations).

### Suscripción

Reciba las novedades de la CEPAL por correo electrónico

[Suscribirse](#)





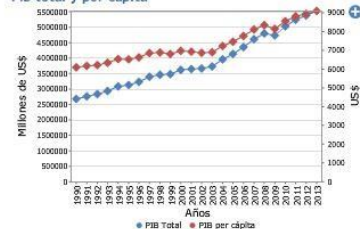


# Herramientas: Ficha País

## PANORAMA REGIONAL DE AMÉRICA LATINA Y EL CARIBE: Indicadores seleccionados

### Económico

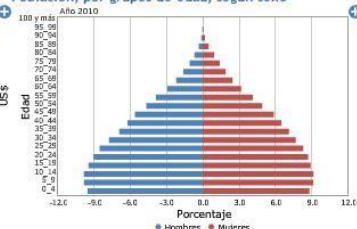
PIB total y per cápita



[Acceda al Perfil regional económico](#)

### Socio-demográfico

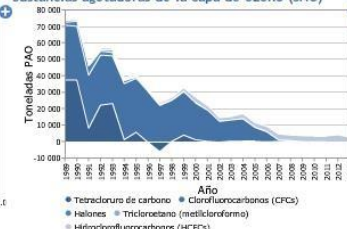
Población, por grupos de edad, según sexo



[Acceda al Perfil regional socio-demográfico](#)

### Ambiental

Sustancias agotadoras de la capa de ozono (SAO)



[Acceda al Perfil regional ambiental](#)

Acceda a la información estadística de la CEPAL



### Estadísticas e indicadores

Acceda a más de 2000 estadísticas e indicadores internacionalmente comparables de los países de América Latina y el Caribe

- Genere cuadros estadísticos por indicador
- Combine indicadores / interfaz avanzada
- Encuentre en nuestras bases de datos el indicador que necesita

Ingrese palabras clave

buscar



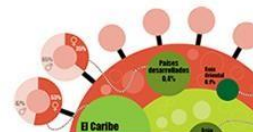
### Perfiles nacionales

Acceda a los perfiles nacionales de los países de América Latina y el Caribe (indicadores seleccionados)



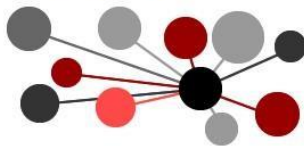
### Infográficos estadísticos

Descargue infográficos de América Latina y el Caribe en formato pdf.



### Open Data / API

Acceso masivo de datos para desarrolladores. Aplicaciones en línea



### Últimas actualizaciones

Indicadores que ha sido actualizados en los últimos días

- 4/14/2015 9:33:46 AM Consumo de energía alimentaria diaria en kilocalorías por persona
- 4/13/2015 4:31:16 PM Proporción de la población por debajo del nivel mínimo de consumo de energía alimentaria
- 4/10/2015 11:59:52 AM Tasa neta de matrícula ajustada de educación primaria
- 4/10/2015 10:39:08 AM Gasto público en educación

[Más información](#)



### Vínculos

Acceda a los mecanismos regionales de monitoreo liderados por CEPAL





# Herramientas: Ficha País



NACIONES UNIDAS

CEPAL

## CEPALSTAT | Bases de Datos y Publicaciones Estadísticas

### Comisión Económica para América Latina y el Caribe

CEPAL

División de Estadísticas


Contacto

English

Portada Estadísticas e Indicadores Perfiles Nacionales Publicaciones Estadísticas Métodos y Clasificaciones Open Data/API Acerca de CEPALSTAT



## PERFILES NACIONALES



Económicos

Seleccione un país



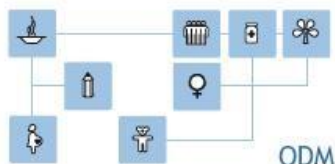
Sociales

Seleccione un país



Ambientales

Seleccione un país



ODM

Seleccione un país

Seleccione el país en cada uno de los menú emergentes para generar los perfiles nacionales.

Para imprimir los perfiles de forma óptima, se recomienda utilizar Internet Explorer o Google Chrome. Los gráficos pueden no imprimirse si se utilizan otros navegadores



Género

Seleccione un país



# EMPRESAS IMPORTADORAS

<http://www.trademap.org/Index.aspx>



## TRADE MAP

Estadísticas del comercio para el desarrollo internacional de las empresas  
Datos comerciales mensuales, trimestrales y anuales. Valores de importación y exportación, volúmenes, tasas de crecimiento, cuotas de mercado, etc.



Inicio & Buscar Disponibilidad de Datos Documentos de referencia Otras Herramientas del ITC Más Ms. Evelyn Campos Español

Producto: 220820 - aguardiente de vino o de orujo de uvas Grupo de productos: Ninguno

Mundo País Todos Grupo de países: Ninguno

Socio Todos Grupo de socios: Ninguno

otros criterios Importaciones Indicadores por país

Lista de los países importadores para el producto seleccionado en 2013  
Producto : 220820 aguardiente de vino o de orujo de uvas

Datos IED Datos arancelarios Normas voluntarias

Tabla Gráfico Mapa **Empresas**

Descargar: [icon] [icon] [icon] [icon]

líneas por página: Por defecto (25 por página)

SH8	Importadores	Indicadores comerciales											Arancel equivalente ad valorem aplicado por el país (%)
		Valor importada en 2013 (miles de USD) v	Saldo comercial 2013 (miles de USD) i	Cantidad importada en 2013	Unidad de cantidad	Valor unitario (USD/unidad) i	Tasa de crecimiento anual en valor entre 2009-2013 (%) i	Tasa de crecimiento anual en cantidad entre 2009-2013 (%) i	Tasa de crecimiento anual en valor entre 2012-2013 (%) i	Participación en las importaciones mundiales (%) i	Distancia media de los países suplidores (km) i	Concentración de los países suplidores i	
	Mundo	6.292.526	177.199	0	No medida		15		9	100	5.950	0,47	
	Estados Unidos de América i	930.744	-798.828	33.903	Metros cúbicos	27.453	10		20	14,8	7.218	0,96	
	Singapur i	874.079	126.015	20.526	Toneladas	42.584	18		14	13,9	10.708	0,97	
	China i	839.212	-774.118	26.659	Toneladas	31.480	23	21	-15	13,3	8.715	0,99	
	Viet Nam	526.409	-526.264	0	No medida		15		38	8,4	2.131	0,3	
	Federación de Rusia i	492.231	-491.266	82.383	Toneladas	5.975	16	15	4	7,8	2.482	0,4	
	Hong Kong (China)	285.886	-280.531	0	No medida		15		1	4,5	5.509	0,32	
	Alemania i	216.510	-103.038	24.436	Toneladas	8.860	2	-2	1	3,4	954	0,48	
	Malasia i	194.089	-60.744		No medida		30		11	3,1	9.735	0,48	
	Reino Unido i	172.980	-151.405	21.601	Toneladas	8.008	5	13	5	2,7	784	0,83	
	Francia i	172.559	3.248.277	38.383	Toneladas	4.496	36		55	2,7	3.812	0,2	
	Ucrania i	134.298	-107.501	35.227	Toneladas	3.812	26	21	32	2,1	1.315	0,15	
	Taipei Chino	112.935	41.817	2.650	Toneladas	42.617	11	4	4	1,8	9.959	0,99	
	México i	93.827	-90.199	12.307	Toneladas	7.624	2		10	1,5	9.183	0,6	
	Países Bajos (Holanda) i	76.689	21.374	5.951	Toneladas	12.887	17		-22	1,2	702	0,43	
	Japón i	64.992	-64.528	2.592	Metros cúbicos	25.074	-1		-10	1	9.808	0,95	
	Canadá i	61.724	-61.275	2.638	Metros cúbicos	23.398	10		13	1	6.318	0,7	
	Tailandia i	55.034	-18.231	1.290	Toneladas	42.662	48	35	77	0,9	9.360	0,95	
	España i	54.891	329.798	13.123	Toneladas	4.183	56	81	11	0,9	4.464	0,16	
	Noruega i	53.332	-43.142	3.032	Toneladas	17.590	-1	-2	4	0,8	1.539	0,96	
	Portugal i	49.999	-35.814	11.601	Toneladas	4.310	16		81	0,8	667	0,7	
	Mínimo	48.811	-48.811	0	No medida		36		31	0,7	4.433	0,70	





## OTRAS FUENTES

Perú: <http://www.aduanet.gob.pe/aduanas/informgest/ExpoDef.htm>

o Latinoamericana:

- Procomer: [www.procomer.com](http://www.procomer.com)
- ProChile: [www.prochile.cl](http://www.prochile.cl)
- Banco Central del Ecuador: [www.bce.fin.ec](http://www.bce.fin.ec)
- Inst. de Estadística de México: [www.inegi.gob.mx](http://www.inegi.gob.mx)
- DIAN: [www.dian.gov.co](http://www.dian.gov.co)
- Comunidad Andina: <http://estadisticas.comunidadandina.org/eportal/>
- SIECA: [www.sieca.int](http://www.sieca.int)
- ProExport: [www.proexport.com.co](http://www.proexport.com.co)
- CEPAL: [www.eclac.cl](http://www.eclac.cl)
- APEC: [www.apec.org](http://www.apec.org)



## Otras fuentes:

### o Estados Unidos:

- FAS: [www.fas.usda.gov/gats/default.aspx](http://www.fas.usda.gov/gats/default.aspx)
- Census Bureau: [www.census.gov](http://www.census.gov)
- USITC: <http://dataweb.usitc.gov>

### o Comunidad Europea:

- Export HelpDesk:  
[http://exporthelp.europa.eu/index\\_es.html](http://exporthelp.europa.eu/index_es.html)
- Euro Stat: <http://ec.europa.eu/eurostat>



# Casos prácticos:

## Productos de Interés:

### Ranking de Países ( Agrupado por Bloque Económico )

(Cifras actualizadas al 28/12/2016)

[Agrupar por Continente](#)

**Palta** →

Año : 2016  
 Mes inicio : Enero  
 Mes fin : Diciembre  
 Sector :  
 Partida Arancelaria (10 dig.): 0804400000  
 (vacío = Todas las partidas) [Todas las partidas](#) [Buscar partida](#)  
 Fob Mínimo :  
 Ordenado por : Valor FOB  
 Consultar

**RANKING POR**  
 Esta consulta muestra el ranking de países agrupados por bloque económico. El único parámetro obligatorio para hacer la consulta es el mes de inicio y el mes de fin. Seleccionar uno de los meses o todos los meses, para ver los resultados para el año completo).

**Seleccionar sector**  
 Con esta opción Ud., podrá seleccionar un sector de su interés, para ponerlo como condición o filtro para la consulta.

**Seleccionar partida**  
 Este botón le servirá para seleccionar una partida, y ver el ranking de países para esa partida.

**FOB Mínimo**  
 Por ejemplo: Si solo le interesa ver a los países que se exporta mas de 500,000 USD, en este campo escribe la cantidad 500000, así en el ranking de países solo aparecerán los países a los cuales el peru les exporta mas de 500000.

Total de países: 1999

1998

1997

#	Código	grupación	País	Peso Neto Kg.	Valor FOB USD.
1	NL	UNION EUROPEA	Países Bajos (Holanda)	79,701,009.66	163,331,416.88
2	ES	UNION EUROPEA	España	41,743,872.12	78,076,599.18
3	US	NAFTA	Estados Unidos	32,271,605.11	74,545,834.72
4	GB	UNION EUROPEA	Reino Unido	21,302,833.96	44,384,440.04
5	CL	OTROS	Chile	7,992,345.52	12,479,692.35
6	CR	OTROS	Costa Rica	3,296,201.60	7,294,705.68
7	HK		Hong Kong	1,932,501.68	4,699,594.03
8	CN		China	1,868,678.00	4,580,118.71
9	JP		Japón	946,654.16	2,050,057.08
10	BE	UNION EUROPEA	Bélgica	491,987.00	1,130,643.58
11	RU	OTROS	Federación Rusa	717,328.00	1,107,142.60
12	PA	OTROS	Panamá	326,069.20	629,782.26
13	DE	UNION EUROPEA	Alemania	397,511.88	623,910.19
14	CA	NAFTA	Canadá	365,411.60	616,173.71
15	MA	OTROS	Marruecos	434,936.00	555,629.60
16	FR	UNION EUROPEA	Francia	179,613.40	339,858.56





# Casos prácticos:

## Productos de Interés: Países importadores de Palta en el mundo



### TRADE MAP

Estadísticas del comercio para el desarrollo internacional de las empresas  
Datos comerciales mensuales, trimestrales y anuales. Valores de importación y exportación, volúmenes, tasas de crecimiento, cuotas de mercado, etc.



Inicio & Búsqueda Disponibilidad de Datos Documentos de referencia Otras Herramientas del ITC Más Iniciar sesión Español

Producto: ... 0804 - Dátiles, higos, piñas "ananás", aguacates "pal" ▼

Mundo País Todos Grupo de países: Ninguno

Socio Todos Grupo de socios: Ninguno

otros criterios: Exportaciones ▼ Indicadores ▼ por país ▼

Lista de los países exportadores para el producto seleccionado en 2015  
Producto : 0804 Dátiles, higos, piñas "ananás", aguacates "paltas", guayabas, mangos y mangostanes, frescos ...

Tabla Gráfico Mapa Empresas

descargar: líneas por página: Por defecto (25 por página)

SA4	Exportadores	Indicadores comerciales									
		Valor exportada en 2015 (miles de USD) ▼	Saldo comercial 2015 (miles de USD) ↑	Cantidad exportada en 2015	Unidad de cantidad	Valor unitario (USD/unidad) ↓	Tasa de crecimiento anual en valor entre 2011-2015 (%) ↑	Tasa de crecimiento anual en cantidad entre 2011-2015 (%) ↓	Tasa de crecimiento anual en valor entre 2014-2015 (%) ↑	Participación en las exportaciones mundiales (%) ↓	
	Mundo	8.622.010	-1.471.351	7.428.890	Toneladas	1.161	9		4	-1	100
▣	México <i>i</i>	2.007.873	1.995.786	1.274.614	Toneladas	1.575	18		15	17	23,3
▣	Costa Rica <i>i</i>	827.414	806.303	1.909.287	Toneladas	433	4		3	-7	9,6
▣	Países Bajos <i>i</i>	757.139	18.574	402.188	Toneladas	1.883	10		3	-11	8,8
▣	Perú <i>i</i>	498.771	498.729	307.897	Toneladas	1.620	19		14	13	5,8
▣	España <i>i</i>	319.199	-16.236	143.936	Toneladas	2.218	11		7	0	3,7
▣	Estados Unidos de América <i>i</i>	313.871	-2.697.012	195.609	Toneladas	1.605	7		7	-7	3,6
▣	Turquía <i>i</i>	260.810	229.887	71.990	Toneladas	3.623	11		5	-9	3
▣	Túnez <i>i</i>	228.881	227.828	104.932	Toneladas	2.181	2		2	-1	2,7
▣	Israel <i>i</i>	223.197	214.570	86.298	Toneladas	2.586	6			-18	2,6
▣	Chile <i>i</i>	210.822	172.593	90.174	Toneladas	2.338	3			-1	2,4
▣	Brasil <i>i</i>	199.460	195.684	164.127	Toneladas	1.215	7		5	9	2,3
▣	Filipinas <i>i</i>	196.499	196.411	290.401	Toneladas	677	9		1	-29	2,3
▣	India <i>i</i>	186.969	-80.749	177.237	Toneladas	1.055	0			-5	2,2
▣	Bélgica <i>i</i>	179.765	-53.878	155.468	Toneladas	1.156	-7			-10	2,1





# Casos prácticos:

## Productos de Interés: Países exportadores de palta

Inicio & Búsqueda Disponibilidad de Datos Documentos de referencia Otras Herramientas del ITC Más Mrs. MILAGROS MILAGROS - Español

Producto: 080242 - Castañas (Castanea spp.): Sin cáscara

Grupo de productos: Ninguno  
Grupo de países: Ninguno  
Grupo de socios: Ninguno

Mundo País Todos  
Solo Todos

otro criterios: Importaciones Series de tiempo anuales por país Porcentaje en valor, en % Dólar Americano

Lista de los importadores para el producto seleccionado  
Producto: 080242 Castañas (Castanea spp.): Sin cáscara  
El código de producto seleccionado arriba fue creado en la revisión 2012 del SA.

Tabla Gráfico Mapa Empresas

Licitaciones públicas Datos IED Datos arancelarios Normas voluntarias

Descargar: [PDF] [Excel] [CSV] [XML] [JSON] [YAML] [JSON-LD] [JSON-LD]

Periodo (numero de columnas): 5 por página líneas por página: 100 por página

SA8	Importadores	Participación en valor en las Importaciones del mundo, % en 2011	Participación en valor en las Importaciones del mundo, % en 2012	Participación en valor en las Importaciones del mundo, % en 2013	Participación en valor en las Importaciones del mundo, % en 2014	Participación en valor en las Importaciones del mundo, % en 2015
	Mundo		100	100	100	100
	Japón	54,9		50,8	44,3	36,1
	Francia	6,7		6,8	8,9	20,1
	Alemania	9,3		9,5	10,8	1,1
	Estados Unidos de América	3,9		4,3	4,4	5,1
	Países Bajos	2,3		3,8	2,8	4,1
	Austria	0,3		0,2	0,5	
	Reino Unido	2,2		1,5	1,9	3,1
	Hungría	1,6		1,2	1,6	2,1
	Hong Kong, China	1,4		1,4	1,7	1,1
	Singapur	2,3		1,7	1,6	1,1
	Italia	2,4		1,4	4,5	1,1
	Taipei Chino	0		0	1,1	1,1
	Arabia Saudita	0		0	1,1	0,1
	España	0,3		0,2	0	0,1
	Malasia	0		0,2	0,3	0,1
	Suiza	0,8		0,6	0,4	0,1
	Polonia	0		0	0,3	0,1
	Croacia	0,1		0,1	0,2	0,1
	Bélgica	0,6		0,3	0,5	0,1
	Canadá	0,3		0,2	0,1	0,1
	Portugal	7		8,4	7,2	0,1
	Grecia	0,8		0,2	0,2	0,1
	China	0,2		0,2	0,2	0,1
	Eslovaquia	0,1		0,1	0,7	0,1
	Israel	0,2		0	0	0,1
	Indonesia	0,3		0,3	0,3	0,1
	Serbia	0,1		0,1	0,1	0,1
	Luxemburgo	0,1		0,1	0,1	0,1
	Brasil	0		0	0,1	0,1
	Rumanía	0		0,1	0,1	0,1
	Emiratos Arabes Unidos	0,4		1	0,9	0,1
	Suecia	0		0,1	0,1	0,1
	Letonia	0		0,1	0,1	0,1
	Eslovenia	0,1		0,1	0,1	0,1
	Noruega	0,1		0,1	0,1	0,1
	Dinamarca	0,1		0,1	0,2	0,1
	Bahrein	0		0	0	0,1



# Casos prácticos:

**País de Interés:** Holanda

Subpartida arancelaria	<input type="text" value="0804400010"/>	Descripción subpartida	<input type="text"/>	<input type="button" value="View Report"/>
1 of 1		Select a format	Export	

## Aranceles Preferenciales

Para visualizar los datos del 2011 al 2020 hacer clic en el icono

SUBPARTIDA	AÑO	ARANCEL NMF	ARANCEL PREFERENCIAL	OBSERVACIÓN	REGLA ESPECÍFICA DE ORIGEN
0804400010 Fresh or dried avocados : Fresh	2017	4%	0		Fabricación en la cual: - todos los materiales del Capítulo 8 utilizados deben ser totalmente obtenidos; y - el valor de todos los materiales del Capítulo 17 utilizados no exceda el 30 por ciento del precio franco fábrica del producto

Fuente:

[http://www.siicex.gob.pe/siicex/portal5ES.asp?\\_page\\_=571.00000&pidcronograma=19&\\_portletid\\_=sNegociacione sArancelesPreferenciales](http://www.siicex.gob.pe/siicex/portal5ES.asp?_page_=571.00000&pidcronograma=19&_portletid_=sNegociacione sArancelesPreferenciales)

Régimen arancelario	Arancel aplicado (como reportado)	Arancel aplicado (convertido)	Arancel equivalente ad valorem total
MFN duties (Applied)	5.10%	5.10%	5.10%
Preferential tariff for Peru	0%	0%	0%

Tamaño de la página: 50 Página 1 de 1, elementos 1 a 2 de 2.

Fuente:

<http://www.macmap.org/QuickSearch/FindTariff/FindTariffResults.aspx?product=0804400010&country=528&partner=604&year=2016&source=1|ITC&AVE=1>





# Casos prácticos:

## País de Interés: Francia

Fuente:

[http://www.siicex.gob.pe/promperustat/frmRanking\\_x\\_Partida.aspx](http://www.siicex.gob.pe/promperustat/frmRanking_x_Partida.aspx)

Año :	2016	Mes inicio :	Enero	Mes fin :	Diciembre
Sector :	AGROPECUARIO	País :	Francia		
Fob Mínimo :	0	Ordenado por :	Valor FOB		
<input type="button" value="Consultar"/>					
<b>RANKING POR PARTIDAS</b>					
Ranking de partidas filtrados por país, este ranking, muestra las partidas involucradas en la período indicado. El único parámetro obligatorio para ver el ranking por partidas, es el período (mes final).					
<b>País</b>	Con esta opción Ud., podrá ver elegir un país y ver el ranking				
<b>Seleccionar sector</b>	Con esta opción Ud., podrá seleccionar un sector de su interés consulta.				
<b>FOB Mínimo</b>	Con esta opción Ud., puede indicar que sólo quiere ver el ranking de 50000 USD en el período indicado.				
Total de países: 194					
#	Partida	Descripción	Peso		
1	2005600000	ESPÁRRAGOS PREPARADOS O CONSERVADOS, SIN CONGELAR			
2	0804502000	MANGOS Y MANGOSTANES, FRESCOS O SECOS	3,354,500.97		8,448,914.87
3	2005991000	ALCACHOFAS (ALCAUCILES)	1,813,330.06		6,156,428.86
4	1008509000	LOS DEMÁS QUINUA (QUINOA) (CHENOPODIUM QUINOA) EXCEPTO PARA SIEMBRA.	2,333,418.74		5,223,471.74
5	0709200000	ESPÁRRAGOS, FRESCOS O REFRIGERADOS	760,245.54		3,387,790.29
6	1515900090	LOS DEMÁS LAS DEMÁS GRASAS Y ACEITES VEGETALES FIJOS (INCLUIDO EL ACEITE DE JOJOBA), Y SUS FRACCIONES, INCLUSO REFINADOS, PERO SIN MODIFICAR QUÍMICAMENTE EXCEPTO ACEITE DE LINO (DE LINAZA) Y SUS FRACCIONES, ACEITE DE MAÍZ Y SUS FRACCIONES, ACEITE DE RICINO Y SUS FRACCIONES, ACEITE DE SÉSAMO (AJONJOLÍ) Y SUS FRACCIONES Y ACEITE DE TUNG Y SUS FRACCIONES.	172,908.68		1,661,738.85
7	0811909900	LOS DEMÁS FRUTAS Y OTROS FRUTOS, SIN COCER O COCIDOS EN AGUA O VAPOR, CONGELADOS, SIN ADICIÓN DE AZÚCAR U OTRO EDULCORANTE.	502,193.25		1,391,789.30
8	2008910000	PALMITOS PREPARADOS O CONSERVADOS DE OTRO MODO	526,541.74		1,304,675.41
9	2001909000	DEMÁS HORTALIZAS, FRUTAS Y DEMÁS PARTÍCULAS COMESTIBLES DE PLANTAS, PREPARADAS O CONSERVADAS EN VINAGRE	247,871.79		1,242,548.54



# Casos prácticos:

## País de Interés: Francia

Fuente:

<http://www.siicex.gob.pe/siicex/portal5ES.asp?page=709.69200>

Ruta Exportadora
Test Exportador
Regiones
Sectores Productivos
Calidad
Regulaciones
Acuerdos Comerciales
Estadísticas
Exporta Fácil
Directorios
Enlaces de Interés
Calendario de Actividades
Comuníquese

Síguenos en:



Regulaciones y Acceso a Mercados | Circulares Informativas | Eventos | [Recomendar](#) [98](#) [Twitter](#)

### Regulaciones y Acceso a Mercados

Con el objeto de apoyar la implementación de normas, regulaciones y otros requerimientos internacionales se viene realizando una intensa difusión de las mismas a nivel nacional a efectos de apoyar su implementación oportuna, ampliando las oportunidades de acceso a los distintos mercados.

Para tal fin, PROMPERU elabora publicaciones como cartillas, folletos y guías informativas, realiza charlas y seminarios y brinda una atención personalizada al público interesado.

Estados Unidos	<ul style="list-style-type: none"> <li>Guía de Requisitos Sanitarios y Fitosanitarios para Exportar Alimentos a los Estados Unidos <b>Nuevo</b></li> <li>Guía de etiquetado para exportar alimentos a Estados Unidos <b>Nuevo</b></li> </ul>
Unión Europea	<ul style="list-style-type: none"> <li>Guía de Requisitos Sanitarios y Fitosanitarios para Exportar Alimentos a la Unión Europea <b>Nuevo</b></li> </ul>
Japón	<ul style="list-style-type: none"> <li>Garantizando la seguridad de los alimentos importados a Japón <b>Nuevo</b></li> <li>Guía de requisitos sanitarios y fitosanitarios para Exportar Alimentos</li> </ul>
Colombia	<ul style="list-style-type: none"> <li>Estudio para la Identificación de requisitos de acceso al mercado y regulaciones para el Ingreso de productos alimenticios a Colombia</li> </ul>
China	<ul style="list-style-type: none"> <li>Guía de Requisitos Generales de acceso de alimentos a China</li> </ul>
Emiratos Arabes Unidos	<ul style="list-style-type: none"> <li>Guía de Requisitos de Acceso a Mercados a Emiratos Arabes Unidos</li> </ul>
Corea	<ul style="list-style-type: none"> <li>Guía de Requisitos Generales de acceso de alimentos a Corea <b>Nuevo</b></li> </ul>
Sudáfrica	<ul style="list-style-type: none"> <li>Requisitos de acceso y regulaciones en alimentos para Sudáfrica</li> </ul>
Rusia	<ul style="list-style-type: none"> <li>Normativa de pesca en Rusia</li> <li>Guía de requisitos de acceso de alimentos a Rusia</li> </ul>
Chile	<ul style="list-style-type: none"> <li>Guía de requisitos sanitarios y fitosanitarios para exportar alimentos a Chile</li> </ul>
Brasil	<ul style="list-style-type: none"> <li>Guía de requisitos sanitarios y fitosanitarios para exportar alimentos a Brasil</li> </ul>





# Boletines:

Recomendar 2 | Twittlear

Revista exportando.pe | Estudios de Mercado | Infografías | Boletines | Noticias | Webinars | Boletines OCEX |

## Inscripción

A fin de recibir vía correo electrónico el Boletín de Inteligencia de Mercados le solicitamos completar el siguiente formulario. Inscríbase en el Boletín de Inteligencia de Mercados y participe en nuestra Red Internacional. [Mas información.](#)

Fuente:

<http://www.siicex.gob.pe/siicex/portal5ES.asp?page=731.72400>

Nombre :	<input type="text"/>	(*)
Apellido :	<input type="text"/>	(*)
Cargo :	<input type="text"/>	
Empresa :	<input type="text"/>	
Dirección :	<input type="text"/>	
Ciudad :	<input type="text"/>	(*)
Provincia/Región :	<input type="text"/>	
País :	<input type="text" value="-- seleccione país --"/>	(*)
Teléfono :	<input type="text"/>	(*)
Fax :	<input type="text"/>	
Correo electrónico :	<input type="text"/>	(*)
Página Web :	<input type="text"/>	

Escoja sus mercados de interés de cualquiera de las 3 opciones: bloque / continente / país

Bloque :	<input type="text" value="ASEAN"/> <input type="text" value="ASIA"/> <input type="text" value="CAN"/> <input type="text" value="MERCOSUR"/> <input type="text" value="NAFTA"/>	<input type="button" value="Agregar"/>
Continente :	<input type="text" value="América"/> <input type="text" value="Asia"/> <input type="text" value="Europa"/> <input type="text" value="Oceanía"/> <input type="text" value="África"/>	<input type="button" value="Agregar"/>
País :	<input type="text" value="Afganistán"/> <input type="text" value="Aguas Internacionales"/> <input type="text" value="Albania"/> <input type="text" value="Alemania"/> <input type="text" value="Alemania Oriental"/> <input type="text" value="Andorra"/> <input type="text" value="Angola"/> <input type="text" value="Anguilla"/> <input type="text" value="Antigua y Barbuda"/>	<input type="button" value="Agregar"/>





**MUCHAS GRACIAS**

Milagros Aranguri Cossio  
Departamento de Asesoría  
Empresarial y Capacitación

T (51-1) 616-7400 A 1216  
[sae1@promperu.gob.pe](mailto:sae1@promperu.gob.pe)  
[www.promperu.gob.pe](http://www.promperu.gob.pe)

