



Expорта Fácil Perú

“La mejor solución de exportación para las Micro, Pequeñas y Medianas empresas”

¿Por qué ver hacia el mercado internacional?

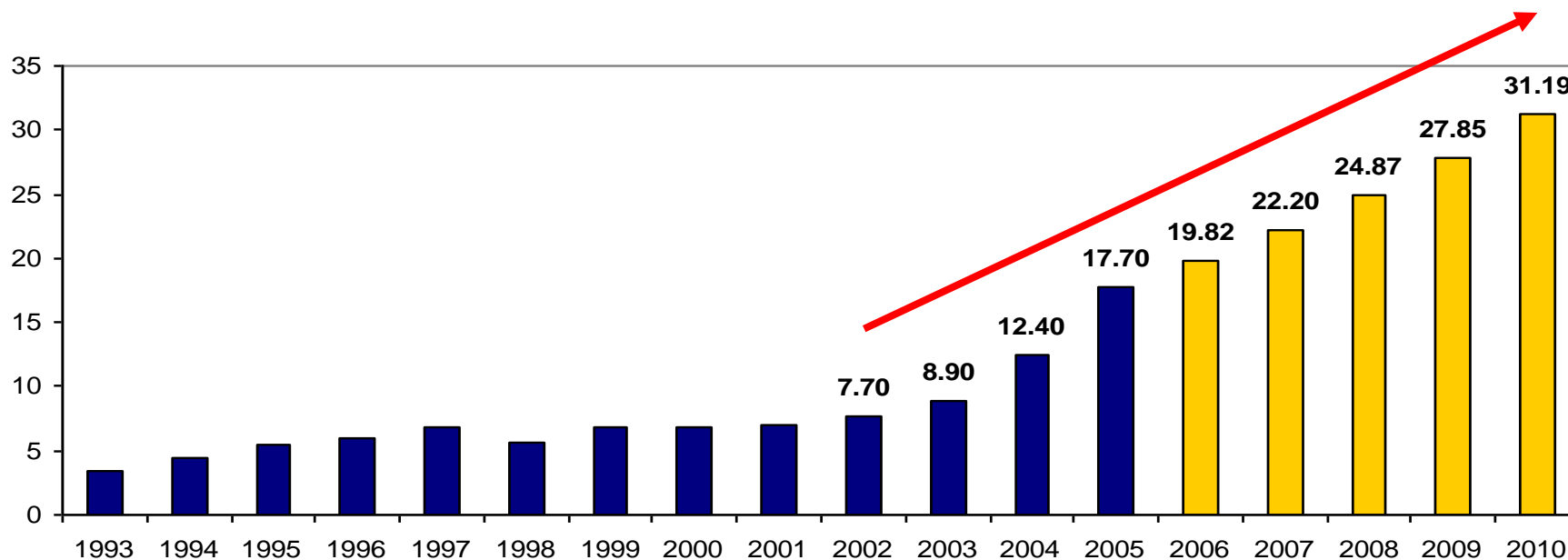
El contexto mundial ha cambiado...

- El Perú se inserta cada vez más en el mundo.
- Las exportaciones son el motor del crecimiento.
- Las MYPE se interesan en el mercado externo.
- Más puestos de trabajo son generados por las exportaciones y por las MYPE.



Situación de las exportaciones peruanas

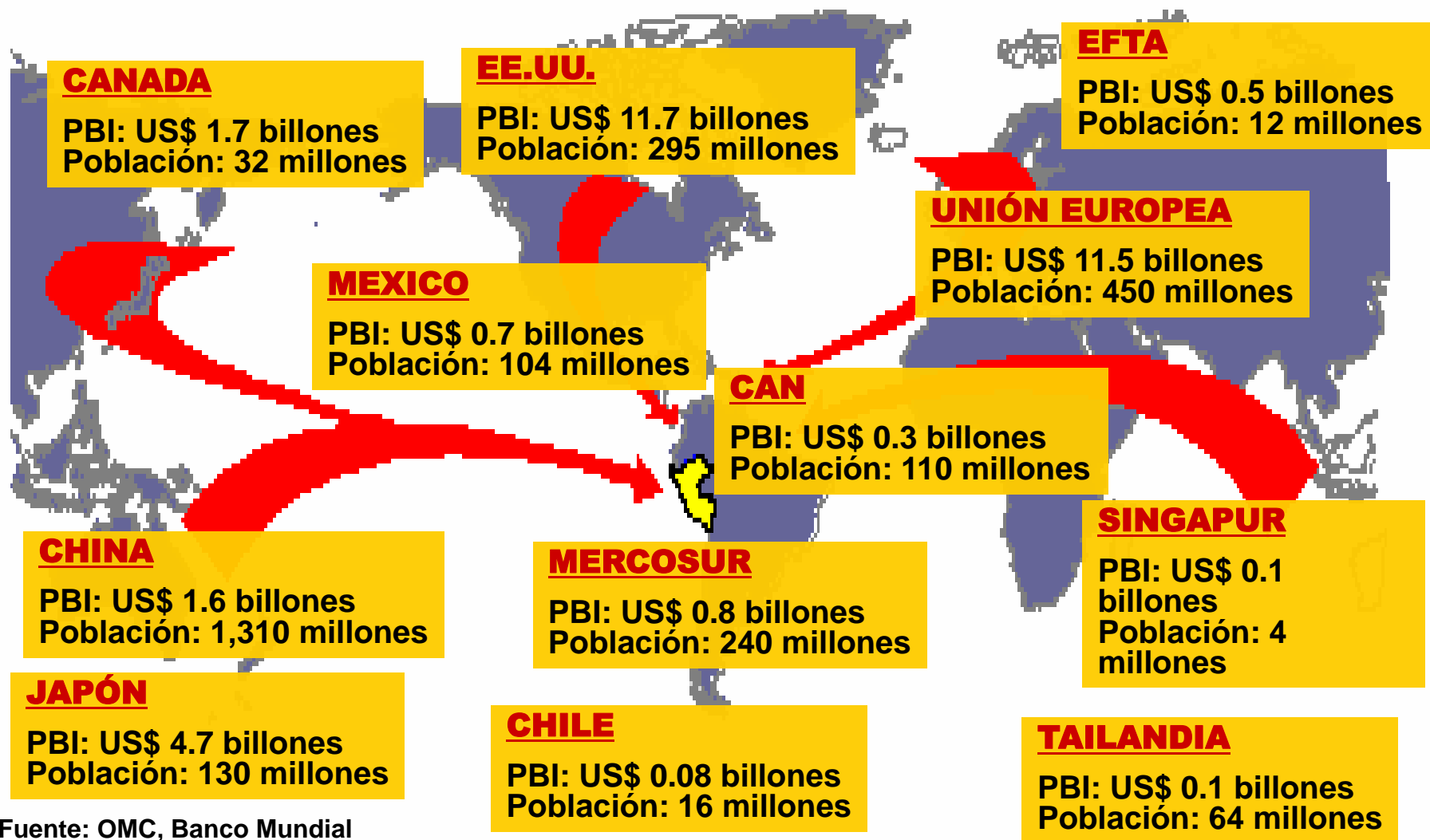
**Exportaciones Peruanas Totales al Mundo
(miles de millones de US\$ FOB)**



Fuente: Mincetur

Elaboración: Mincetur

Oportunidades para más exportadores



Fuente: OMC, Banco Mundial

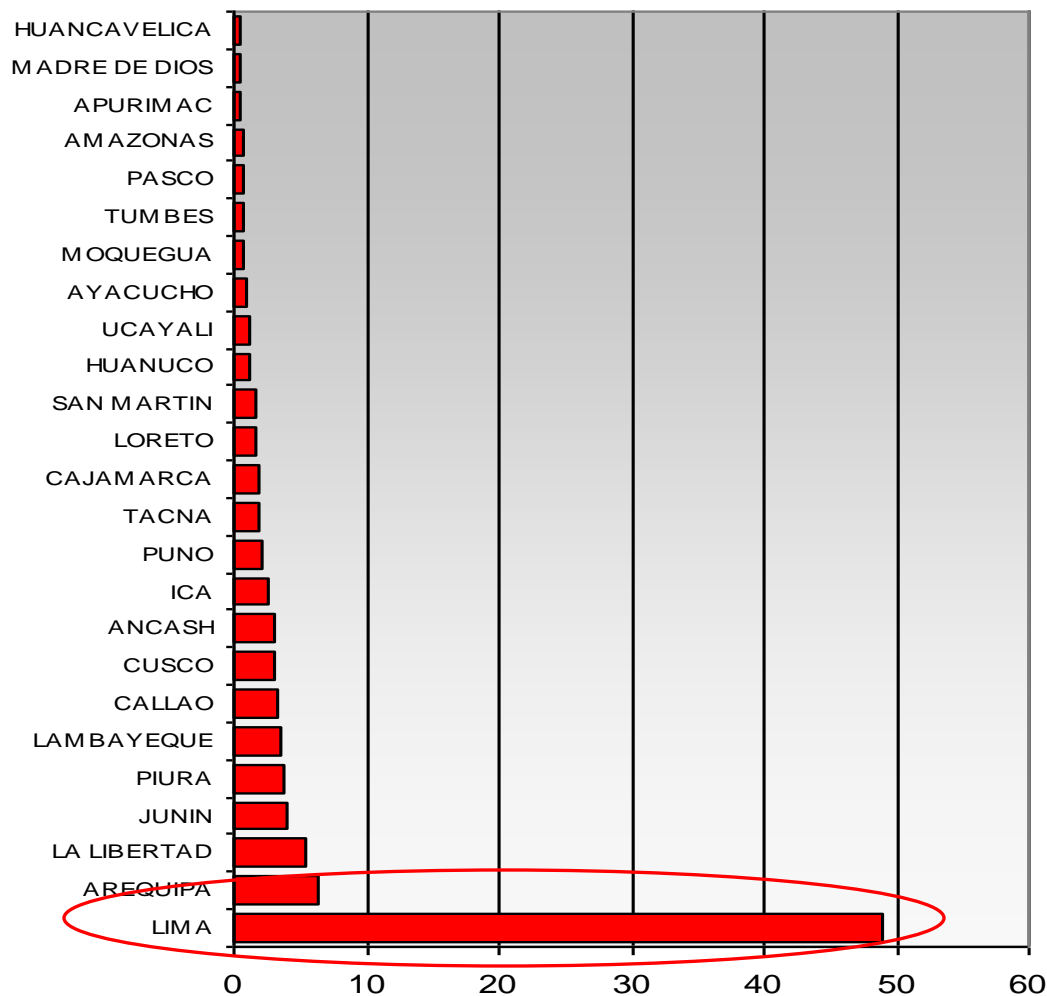
La MYPE conforma el estrato empresarial más importante del país:

...Sin embargo existen 2'336,496 MYPE informales...

Perú 2006: Estimación del número de MYPE formales e informales a nivel nacional

Tipo de Empresa	Número de empresas		
	Formales	Informales	Totales
Microempresa	846,517	2'321,234	3'167,751
Pequeña empresa	34,466	15,262	49,728
MYPE	880,983	2'336,496	3'214,479

Fuente: ENAHO INEI 2006. SUNAT 2006.
Elaboración. MTPE. DNMYPE.



**Las MYPE
formales se
encuentran
fuertemente
concentradas
en Lima
(48.9%).**

Fuente: Estudio DNMYPE

Elaboración: PROMPYME.

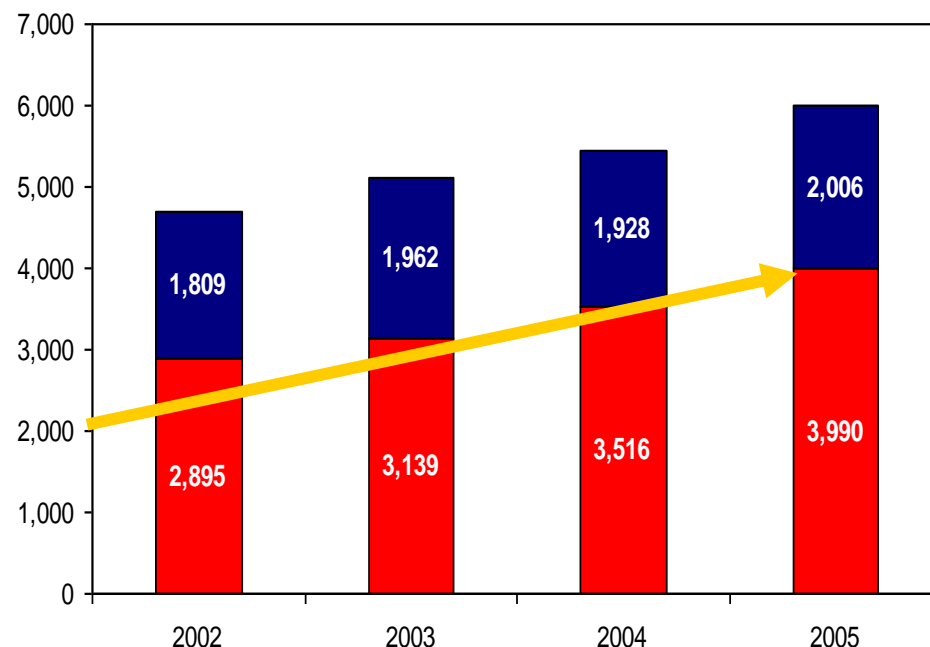
La MYPE enfrenta restricciones internas que pueden ser corregidas:



Número de MYPE exportadoras

- Las MYPE constituyen el **67%** de los exportadores peruanos.
- Año tras año, **más MYPE** realizan actividades de exportación.

Número de empresas



Fuente: SUNAT
 Elaboración: Prompyme.

Sectores beneficiados

- Agroindustria
- Textil y Confecciones
- Cuero y Calzado
- Artesanías
- Maderas
- Metalmecánica
- Pesca (conservas)
- Joyería



¿En que consiste el Exporta Fácil?

Utilización de los servicios e infraestructura postal con la que cuenta **SERPOST S.A.** para el envío legal de mercancías al exterior con pesos menores a 30 Kg.; y valores máximos de hasta **US\$ 5,000 dólares**; a través de un proceso simplificado de exportación.

“Es una solución integral orientada al exportador para simplificar el proceso de exportación”

Esto es un logro del Perú



- El Proyecto Exporta Fácil empezó como un proyecto del **Gobierno del Perú**
- Involucra **varias instituciones** del Estado
- Está incluido en la cartera de proyectos prioritarios de **IIRSA**
- Exporta Fácil **ya existe** en Brasil y será expandido para **otros países después de Perú**

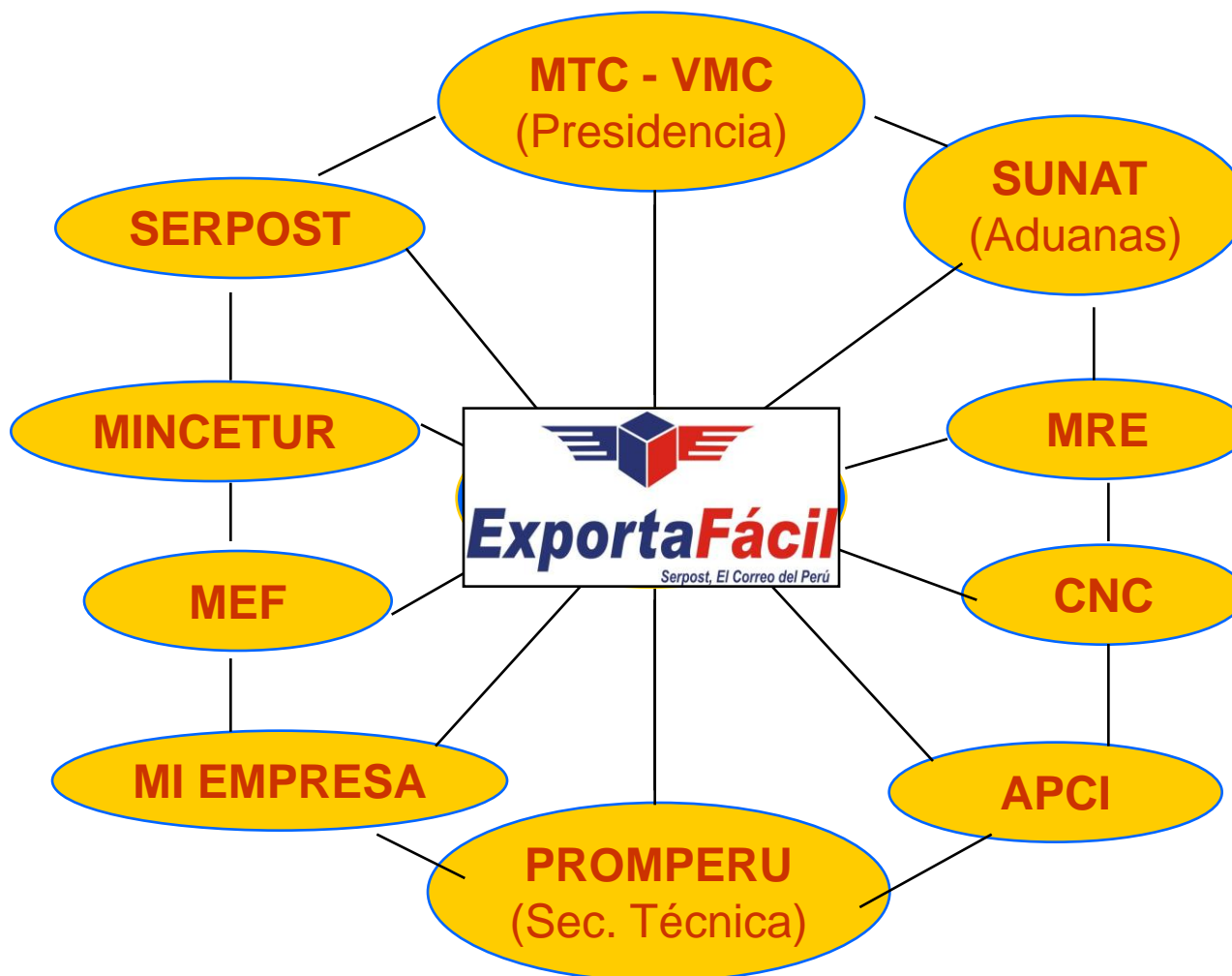
IIRSA - cartera de 31 proyectos prioritarios, incluso “Exportaciones por envíos postales para PYMES”

IIRSA - AGENDA DE IMPLEMENTACION CONSENSUADA 2005-2010



Un proyecto del Gobierno que involucra varias instituciones

GRUPO DE TRABAJO INTERINSTITUCIONAL INICIAL



GRUPO DE TRABAJO INTERINSTITUCIONAL

MTC = hace la reglamentación del sector postal

MRE = es agente de desarrollo y de cohesión de la identidad nacional y representa el Perú en IIRSA

MEF = es responsable por el adaptación del marco legal y el cambio de normas vinculadas al proyecto

MINCETUR = define, dirige, ejecuta y supervisa la política de comercio exterior

CNC = fomenta la competitividad de los sectores productivos del país

GRUPO DE TRABAJO INTERINSTITUCIONAL

PROMPERU = es la agencia de promoción de la imagen del Perú en exportaciones y turismo.

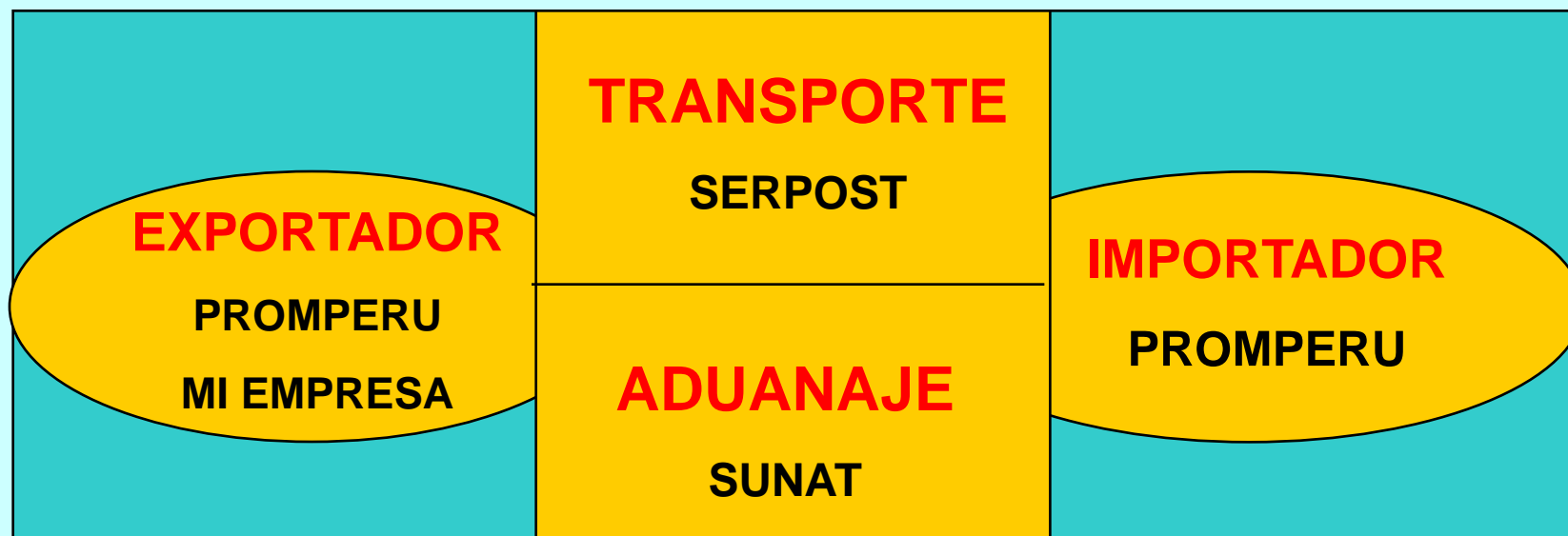
MI EMPRESA = hace capacitación y organización de las PYMES

SUNAT = tiene a su cargo la Aduana Postal

SERPOST = es el operador público de los servicios postales en el país

Como actúan las instituciones actuales en el Exorta Fácil Perú

MERCADO



POTENCIAL EXPORTADOR MI EMPRESA - MINTRA

- MANEJO DE GESTION
- PASOS PARA LA FORMALIZACION

Los datos de contacto en esos temas son:

Tel: 315 6000 / 315 7200 Ext. 1034

miempresa@mintra.gob.pe / minutas@mintra.gob.pe

<http://www.mypeperu.gob.pe/>

Dir. Av. Salaverry 655, 1 piso, Jesús María

EXPORTADOR PROMPERU

- ASESORÍA EN EXPORTACIONES
- RESTRICCIONES DE PRODUCTOS EN LOS PAÍSES DE DESTINO
- PARTICIPACION EN FERIAS INTERNACIONALES
- DOCUMENTOS DE EXPORTACION POR PRODUCTO Y POR PAIS

Los datos de contacto en esos temas son:

Tel: 222 1222 / 221 0880 Ext: 205 ò 216

sae@promperu.gob.pe, sae1@promperu.gob.pe

<http://www.promperu.gob.pe> (Exportaciones)

Dir: Av. República de Panamá 3647. San Isidro - Lima

TRANSPORTE SERPOST

- TARIFAS Y TIEMPOS DE LLEGADA A DESTINO
- RESTRICCIONES DE PESO POR PAIS
- RESTRICCIONES DE MERCADERIA POR LOS CORREO DE DESTINO
- INFORMACIÓN DE CONTRATOS Y DE SEGUROS DE MERCADERÍA

Los datos de contacto en esos temas son:

Tel: 511 5110 – 511 5098 (Lima) / 0801 13000 (provincias)

consultas_exportafacil@serpost.com.pe

<http://www.serpost.com.pe>

ADUANAJE SUNAT

- LLENADO DEL FORMULARIO EXPORTA FACIL
- CLASIFICACIÓN DE PRODUCTOS EN SUBPARTIDAS ARANCELARIAS

Los datos de contacto en esos temas son:

Tel: 562 3333 Ext: 211, 212 ò 214

contactenos@sunat.gob.pe

<http://www.sunat.gob.pe>

Dir: Calle Carlos Gónzales 212-214. San Miguel - Lima

IMPORTADOR PROMPERU

- ACCESO LIBRE A DIRECTORIOS DE IMPORTADORES

Los datos de contacto en esos temas son:

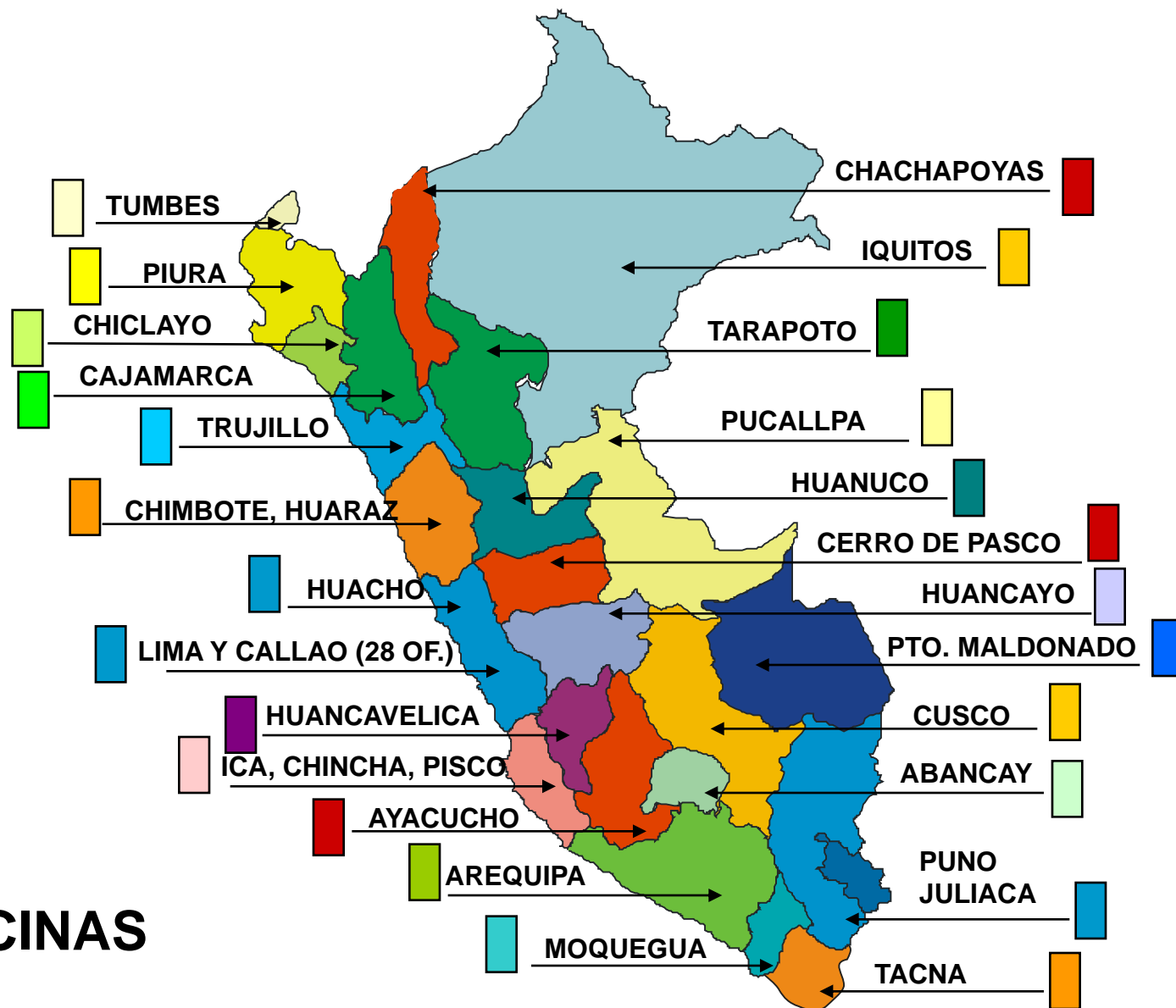
Tel: 222 1222 / 221 0880 Ext: 205 ò 216

sae@promperu.gob.pe, sae1@promperu.gob.pe

<http://www.promperu.gob.pe> (Exportaciones)

Dir: Av. República de Panamá 3647. San Isidro - Lima

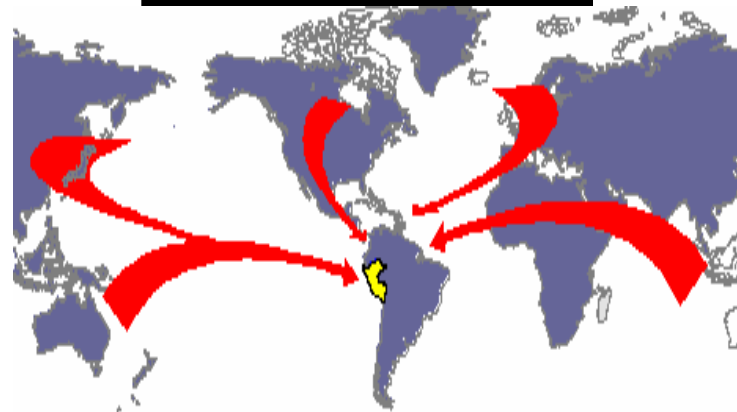
RED DE ATENCION EXPORTA FÁCIL PERÚ




56 OFICINAS

¿Cómo funciona el Exporta Fácil?

Como una herramienta de facilitación de **SUNAT**, la declaración Exporta Fácil (DEF) de exportación la podrán realizar por Internet



El exportador debe llenar la DEF Directamente en la página Web de SUNAT. www.sunat.gob.pe

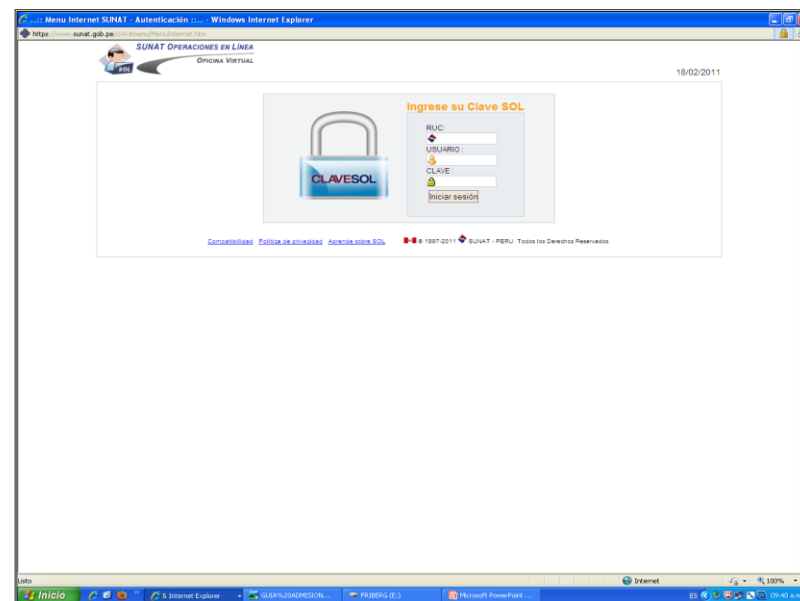


1

La DEF es un formato unificado, es decir, es al mismo tiempo el formato aduanero de SUNAT (formato "A") y la guía postal de SERPOST (CP72)

El exportador ingresa su RUC y Clave SOL en la pagina de la Sunat

2



DECLARACION EXPORTA FACIL

1. DATOS DEL EXPORTADOR

Exportador (remitente): **JARA LUCERO MILUSKA**

RUC: **10105522229**

Dirección: **CAL. TRINITARIAS NRO. 388 URB. LAS GARDENIAS (ALT CDRA 17 DE AV CAMINOS DEL INCA) LIMA - LIMA - SANTIAGO DE SURCO**

País: **PERU**

Ciudad: **SANTIAGO DE SURCO**

UBIGEO: **150140**

Persona de contacto:

Tel/Fax:

E-Mail:

2. DATOS DEL IMPORTADOR:

Importador (destinatario):

Dirección:

país: [Seleccione País]

ciudad:

código postal:

persona de contacto:

Tel/Fax:

E-Mail:

3. DESCRIPCIÓN DE MERCANCÍA

Cantidad de Bultos:

Moneda de Venta

USD : US DOLLAR

Ingrese detalle de mercancías

1 a 0 de 0

Serie	Subpartida Nacional	Descripción de la Mercancia	Valor de Venta Bulto	Cantidad TUF	Com.Pago Fecha	Reg.Prec. o Aplicacion
-------	---------------------	-----------------------------	----------------------	--------------	----------------	------------------------

Total series: 0

Total Valor de Venta: 0.0

Tipo de cambio en USD: 1

Valor de Venta en USD: 0

OTROS

Numero de Certificado de

Otros Documentos Adjuntos:

PASO 1

REGISTRO DE DECLARACION EXPORTAFACIL

Datos obligatorios

1. DATOS DEL EXPORTADOR

Exportador (remitente): **JARA LUCERO MILUSKA**

RUC: **10105522229**


Dirección: **CAL. TRINITARIAS NRO. 388 URB. LAS GARDENIAS (ALT CDRA 17 DE AV CAMINOS DEL INCA) LIMA - LIMA - SANTIAGO DE SURCO**

País: **PERU**

Ciudad: **SANTIAGO DE SURCO**

UBIGEO: **150140**

Persona de contacto:

* 

Tel/Fax: 

E-Mail: 

1

2

3

1. Persona de Contacto (exportador)

Es la persona designada por el exportador para coordinar la exportación pudiendo ser el mismo exportador

2. Teléfono Persona de Contacto (exportador)

Numero de teléfono de la persona de contacto

3. Email Persona de Contacto (exportador)

Correo electrónico de la persona de contacto

PASO 2

2. DATOS DEL IMPORTADOR:

Importador (destinatario):

 *  **1**


Dirección:

 * **2**


país:

  *  **3**

ciudad:

 *  **4**


código postal:

  **5**


persona de contacto:

 *  **6**

Tel/Fax:

 7 

E-Mail:

 8 

1. Importador Destinatario

nombre o razón social del importador o destinatario

2. Dirección del Destinatario

Lugar y domicilio del importador

3. País

nombre del país del importador

4. Ciudad

nombre de la ciudad del importador

5. Código Postal

Código postal del importador (opcional)

6. Persona de Contacto (importador)

Persona designada por el importador a efecto de coordinar la recepción

7. Teléfono Persona de Contacto (importador)

Numero de teléfono de contacto

8. Email Persona de Contacto (importador)

Correo electrónico de la persona de contacto

PASO 3

3. DESCRIPCIÓN DE MERCANCÍA

Cantidad de Bultos: 1 Moneda de Venta: USD : US DOLLAR 2

Ingrese detalle de mercancías 3

Serie	Subpartida Nacional	Descripcion de la Mercancia	Valor de Venta Bulto	Cantidad TUF	Com.Pago Fecha	Reg.Prec. o Aplicacion
1 a 0 de 0						

Total series: Total Valor de Venta:

Tipo de cambio en USD: Valor de Venta en USD:

1. Cantidad de bultos
Cantidad de bultos total



















3. Ingresar detalle de la mercadería
Dar Click

2. Código de moneda de venta
Designación de acuerdo a tablas para tipo de moneda

PASO 4

Registro de Detalle

DETALLE DE LA SERIE:

* Bulto	[Seleccione el bulto]  1
* Descripción de la Mercancía:	<input type="text"/>  2
* SubPartida Nacional:	[Partidas Anteriores]  3 <input type="text"/>  - 4 <input type="text"/>  5
* Valor de Venta	<input type="text"/>  6
* Cantidad	<input type="text"/>  7
* Tipo Unidad Fisica	[Unidad de Medida]   8
* Comprobante de Pago	[Tipo Comprobante]   9 Serie <input type="text"/> 10 Numero <input type="text"/> 11 Fecha <input type="text"/> 12 
Regimen de Precedencia	[Aduana] 13  - [Año]  14 [Regimen]  15 <input type="text"/> <input type="text"/>  16
Regimen de Aplicacion	[Regimen de Aplicacion]   17

* Campos obligatorios

18
 19
 20

1. numero de bulto

Numero correlativo de bulto

2. Descripción de la Mercancía

Descripción al detalle de la mercancía

3. Partidas anteriores

Si el exportador usa el sistema varias veces, el sistema ingresa los códigos arancelarios usados con frecuencia, de manera automática.



















4. Subpartida Nacional

Sub partida arancelaria que corresponda a la mercancía de acuerdo al arancel de aduanas 2007. Tiene 10 dígitos

PASO 4 - Continuación

Registro de Detalle

DETALLE DE LA SERIE:

* Bulto	[Seleccione el bulto]  1
* Descripción de la Mercancía:	<input type="text"/>  2
* SubPartida Nacional:	[Partidas Anteriores]  3 <input type="text"/>  - 4 <input type="text"/>  5
* Valor de Venta	<input type="text"/>  6
* Cantidad	<input type="text"/>  7
* Tipo Unidad Física	[Unidad de Medida]   8
* Comprobante de Pago	[Tipo Comprobante]   9 Serie <input type="text"/> 10 Numero <input type="text"/> 11 Fecha <input type="text"/> 12 
Regimen de Precedencia	[Aduana] 13  - [Año]  14 [Regimen]  15 <input type="text"/> <input type="text"/>  16
Regimen de Aplicacion	[Regimen de Aplicacion]   17

* Campos obligatorios

18
 19
 20

5. Descripción arancelaria
Automáticamente el sistema ingresa la información de acuerdo al código arancelario consignado en 4

6. Valor de Venta
Valor de venta de la mercancías

7. Cantidad
Cantidad de unidades físicas de la mercancía (ejemplo : 5,2,3,..)



















8. Tipo de Unidad Física
Tipo de unidad (ejemplo: k, m, m2, unidad, par, docena otros)

9. Numero de Comprobante de Pago
Numero de la factura o boleta de venta

PASO 4 - Continuación

Registro de Detalle

DETALLE DE LA SERIE:

* Bulto	[Seleccione el bulto]  1
* Descripción de la Mercancía:	<input type="text"/>  2
* SubPartida Nacional:	[Partidas Anteriores]  3 <input type="text"/>  - 4 <input type="text"/>  5
* Valor de Venta	<input type="text"/>  6
* Cantidad	<input type="text"/>  7
* Tipo Unidad Fisica	[Unidad de Medida]   8
* Comprobante de Pago	[Tipo Comprobante]   9 Serie <input type="text"/> 10 Numero <input type="text"/> 11 Fecha <input type="text"/> 12 
Regimen de Precedencia	[Aduana] 13  - [Año]  14 [Regimen]  15 <input type="text"/> <input type="text"/>  16
Regimen de Aplicacion	[Regimen de Aplicacion]   17

18
 19
 20

10. Serie

Se refiere al número de serie del comprobante de pago

11. Número

Se refiere al número del comprobante de pago

12. Fecha

Se refiere a la fecha de emisión del comprobante de pago

13. Aduana

Se refiere a la aduana usada en el régimen de precedencia

14. Año

Año en que se realizó la operación de precedencia



















15. Régimen

Se refiere al régimen que se usó en la operación de precedencia

PASO 4 - Continuación

Registro de Detalle

DETALLE DE LA SERIE:

* Bulto	[Seleccione el bulto]  1
* Descripción de la Mercancía:	<input type="text"/>  2
* SubPartida Nacional:	[Partidas Anteriores]  3 <input type="text"/>  - 4 <input type="text"/>  5
* Valor de Venta	<input type="text"/>  6
* Cantidad	<input type="text"/>  7
* Tipo Unidad Fisica	[Unidad de Medida]   8
* Comprobante de Pago	[Tipo Comprobante]   9 Serie <input type="text"/> 10 Numero <input type="text"/> 11 Fecha <input type="text"/>  12
Regimen de Precedencia	[Aduana] 13  - [Año]  14 [Regimen]  15 <input type="text"/> <input type="text"/>  16
Regimen de Aplicacion	[Regimen de Aplicacion]   17

18
 19
 20

16. Serie

Se refiere al número de serie del comprobante de pago

17. Régimen de aplicación

Se refiere al número del comprobante de pago

18. Agregar

Se refiere a la fecha de emisión del comprobante de pago

19. Limpiar

En el caso que se desee borrar todos los datos consignados

20. Continuar

Cuando los datos consignados está correctos. Regresa al formato de inicio con los datos consignados

PASO 5

OTROS			
Numero de Certificado de Origen:	<input type="text"/> 1 ?	Otros Documentos Adjuntos:	<input type="text"/> 2 ?
Instrucciones en caso de no efectuarse la entrega:	<input type="radio"/> Devolver <input type="radio"/> Abandonar 3	Controles sanitarios, fitosanitarios u otras restricciones:	<input type="radio"/> Si <input type="radio"/> No 4
<input type="button" value="Grabar"/>		<input type="button" value="Limpiar"/>	
5		6	

1. Número de certificado de origen

Se consigna el número del certificado de origen

2. Otros documentos adjuntos

3. Instrucciones en caso no efectuarse la entrega

Puede decidirse entre devolver la mercadería (el cliente pagaría los costos por el retorno) o abandonar la mercadería

4. Controles sanitarios, fitosanitarios u otras instrucciones:

Si existen controles se debe consignar SI, caso contrario, NO

5. Grabar

Si se está de acuerdo en todo se graba

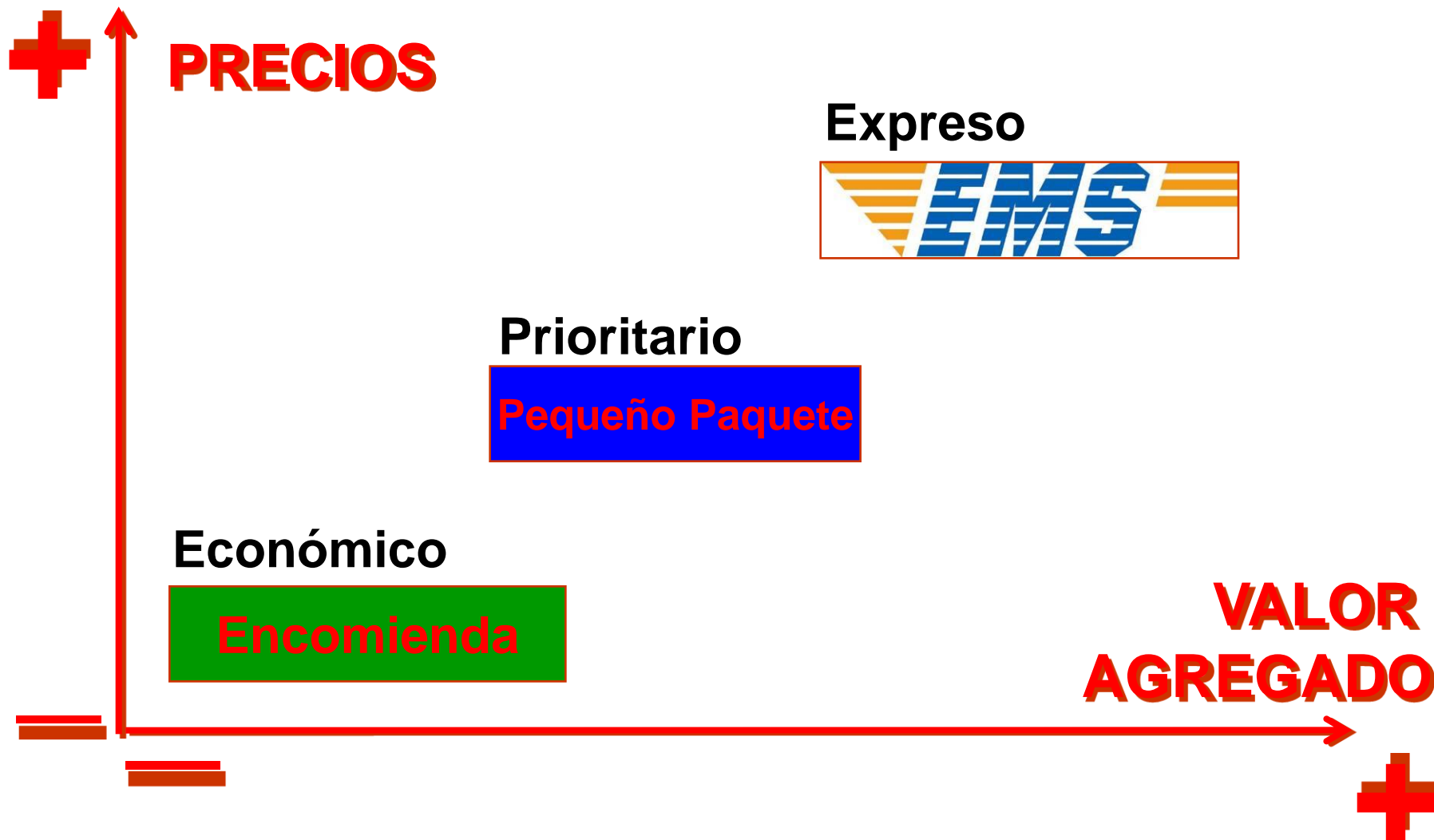
6. Limpiar

Si se desea modificar la Declaración en su totalidad

		DECLARACIÓN EXPORTA FÁCIL <i>Guía Postal: CP-72, EM-1, CN-22, CN-23</i> (A)		Código de Barras Número de Guía Postal		
DSE N° Aforo:		Fecha :				
1	Exportador (remitente)				R.U.C. del Exportador	
D E	Dirección					
	País		Ciudad		Código Postal	
	Persona de Contacto		Tel/ Fax		E-Mail	
2	Importador (destinatario)					
P A R A	Dirección					
	País		Ciudad		Código Postal	
	Persona de Contacto		Tel/Fax		E-Mail	
3	DESCRIPCIÓN DE MERCANCÍA					
SERIE	Subpartida Nacional	Descripción de la Mercancía	Valor venta / N° de bulto	Cant./TUF	N° y Fec. C. de pago	Regimen Pres. y/o Apli.
1						
2						
3						
4						
5						
4	Diligencia de Aduanas		Total V. Venta.		Total. Bulto	
Fecha: Hora: Firma y Sello			Moneda de V.		N° Certificado de Origen	
			Tipo de Cambio		Otros Doc. Adj.	
			Total Serie			
5	Instrucciones del Exportador en caso de no efectuarse la entrega		Controles sanitarios, fitosanitarios u otras restricciones			
<input type="checkbox"/> Devolver <input type="checkbox"/> Abandonar		<input type="checkbox"/> Si <input type="checkbox"/> No				
6	Oficina de Origen de SERPOST		7 Entrega en Destino			
Fecha: Hora: Nombre: Código del Expendedor: <div style="text-align: right;">Firma</div>		Fecha: Hora: Nombre: Documento de Identidad: <div style="text-align: right;">Firma</div>				
8	Persona que Entrega el Envío a SERPOST			9	Peso Bruto (tarifado)	
Nombre: N° DNI:						
					10	Valor Total Flete
Certifico que la información contenida en la presente declaración es exacta, es decir, que las mercancías declaradas no constituyen objeto peligroso y/ o prohibido por las normas de la Unión Postal Universal ni por la legislación interna; sometiéndome en todo caso, a la responsabilidad administrativa, civil, tributaria y/o penal que ubiere lugar, eximiendo de dichas responsabilidades a SERPOST S.A. Asimismo, acepto pagar los gastos resultantes de la ejecución de las instrucciones impartidas aquí para el caso en que el envío no pueda ser entregado. De otro lado, como dueño o remitente de la mercancía descrita en esta declaración, autorizo a SERPOST S.A. para que en mi representación, participe en el reconocimiento físico de las mercancías, toda vez que como Administración Postal del Estado Peruano está facultada a someter los envíos postales a control aduanero. Fecha :						
Firma del Exportador						

FORMULARIO
 UNICO DEL
 EXPORTA
 FACIL

Modalidades de Exorta Fácil



Modalidades de Exporta Fácil

Expreso: EMS (Express Mail Service)

- Sale en el primer avión disponible dentro de las 24 horas
- Tiempo de entrega hasta 7 días
- Control de su encomienda en forma permanente

Prioritario: Primera Clase

- Sale en el primer avión disponible dentro de las 24 horas
- Tiempo de entrega hasta 15 días

Económico: Segunda Clase

- Sale en el primer avión disponible dentro de la semana
- Tiempo de entrega de hasta 30 días

Tarifas competitivas

Ofrecemos las tarifas más competitivas del mercado y nos ajustamos a las necesidades de nuestros clientes:

Expreso: Dirigido a exportadores con urgencia en la entrega de su mercadería y por lo tanto pagarán más por su envío.

Prioritario: Dirigido a exportadores que buscan un equilibrio entre el precio y el plazo de entrega de su mercadería.

Económico: Dirigido a exportadores que buscan el menor precio en la entrega de su mercadería.

Tarifas competitivas

Dsctos. corporativos (Servicio Expreso - EMS)

SERPOST S.A. ha establecido varias clasificaciones de clientes en virtud a la frecuencia de uso del servicio por periodos de un mes.

SERPOST premiará la frecuencia de uso de servicio con descuentos de hasta 30% en comparación a la tarifa de ventanilla.

El cliente llenará un formato de "Solicitud de Tarifa Corporativa y/o Crédito" desde la web de www.exportafacil.com.pe y SERPOST lo clasificará y asignará el descuento correspondiente.

Empaques gratuitos


Ponemos a disposición de nuestros clientes 3 tamaños de cajas para cualquiera de las modalidades.

Tamaños:

30 cm x 20 cm x 15 cm

40 cm x 30 cm x 20 cm

50 cm x 35 cm x 35 cm



Tasa de Indemnización Postal Opcional

SERVICIOS	TIPO DE CONTENIDO	% DE TASA DE INDEMNIZACIÓN
Encomienda 1era clase Encomienda 2da clase Pequeño paquete 1era clase Pequeño paquete 2da clase EMS mercadería	PRODUCTOS O MERCADERIA COMUNES*	1% + IGV sobre FOB declarado
Encomienda 1era clase Encomienda 2da clase Pequeño paquete 1era clase Pequeño paquete 2da clase EMS mercadería	PRODUCTOS JOYAS Y/O SIMILARES	3 % + IGV sobre FOB declarado

* Todos los productos que no están considerados en la categoría Productos Joyas y/o similares

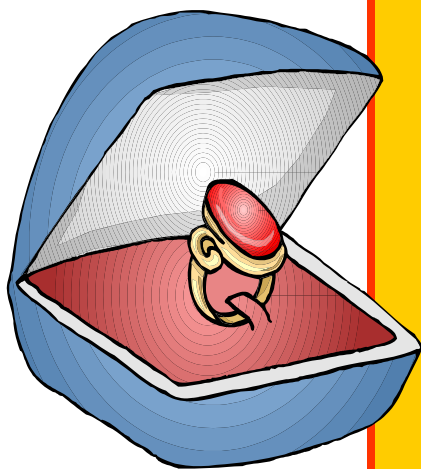
Crédito

Los clientes que suscriban un contrato con SERPOST recibirán un crédito de hasta 30 días.

Para acceder a este beneficio, el cliente llenará un formato de "Solicitud de Tarifa Corporativa y/o Crédito" desde la web de www.exportafacil.com.pe y SERPOST lo clasificará y asignará el descuento correspondiente.



Perfil de los Envíos



- Están siendo considerados los tipos de mercancías que satisfaga la demanda de las MIPYMES (incluso joyas y otros objetos con valor comercial)
- Pero serán consideradas las restricciones de los países de destino y las características de la logística postal.

BENEFICIOS DEL EXPORTA FACIL PERU (1/2)


- **Simplificación de procesos logísticos de comercio internacional.**
- **Ingreso de divisas por el aumento de exportaciones.**
- **Motivación para la Formalización.**
- **Mayor participación de las micro, pequeñas y medianas empresas (MIPYMES), que representan el 98% de las unidades económicas del país y el 75% de la PEA, en el mercado internacional.**
- **Crecimiento del número de mercados de destino de las exportaciones de cada región**
- **Incremento del número de productos exportados de cada región.**

BENEFICIOS DEL EXPORTA FACIL PERU (2/2)

- **Descentralización: posibilidad de realizar exportaciones desde cualquier parte del país, integrando a las MIPYMES locales al mercado internacional.**
- **Generación de una cultura exportadora en el país.**
- **Generación de una mayor cultura descentralizada en el uso del Internet, reduciendo las brechas digitales que pudieran existir.**
- **Desarrollo de iniciativas de comercio electrónico.**
- **Generación de empleo y alivio a la pobreza.**

Uso práctico "Exporta Fácil"

Una exportación (1 DEF): se pueden preparar varios bultos que no excedan 30 kg. cada uno.



**"No se necesita
de Agente
Aduanero"**




Uso práctico "Exporta Fácil"

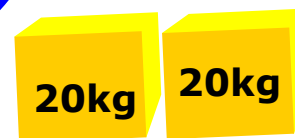
Ejemplo práctico N° 1

A.- Mercadería con un valor de USD \$5,000 y peso de 40 kilos.

•1 DEF y 2 envíos de 20 kilos



"No se necesita de Agente Aduanero"




Uso práctico "Exporta Fácil"

Ejemplo práctico N° 2

A.- Mercadería con un valor de USD \$10,000 y un peso de 70 Kg.

- 2 DEF de USD\$ 5,000 c/u
- Cada exportación puede incluir varios bultos (c/bulto no puede exceder los 30 Kg).



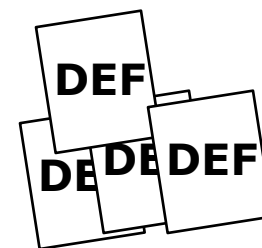

"No se necesita de Agente Aduanero"

Uso práctico “Exporta Fácil”

Importante:

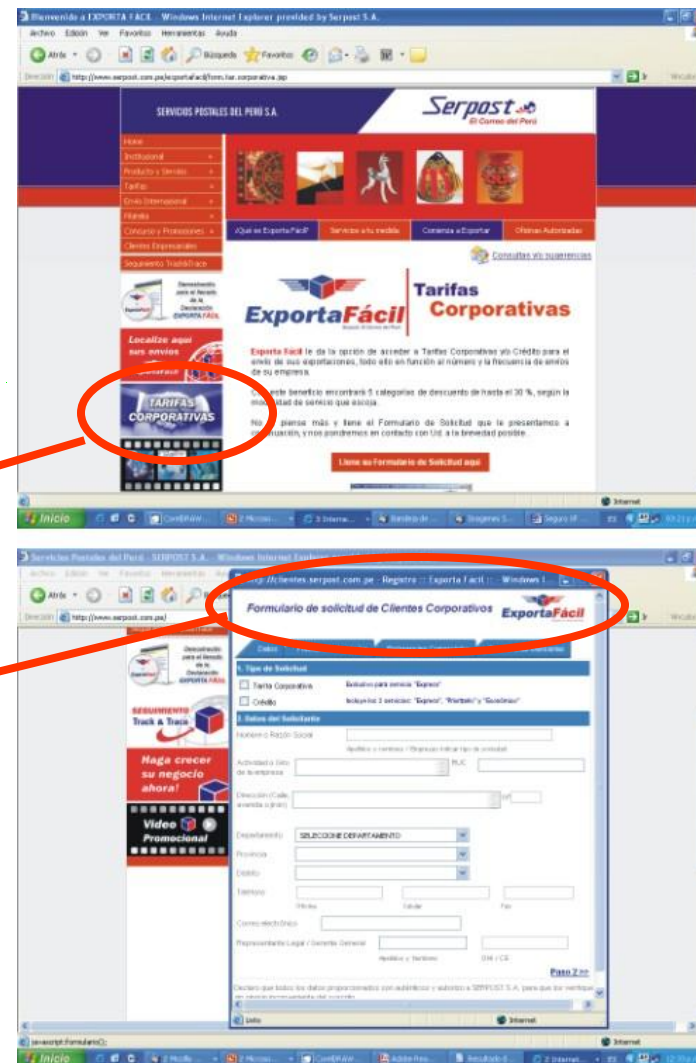
No hay límite para la frecuencia de uso de la Declaración Exporta Fácil (Límite máximo por DEF \$5,000)

“No se necesita de Agente Aduanero”



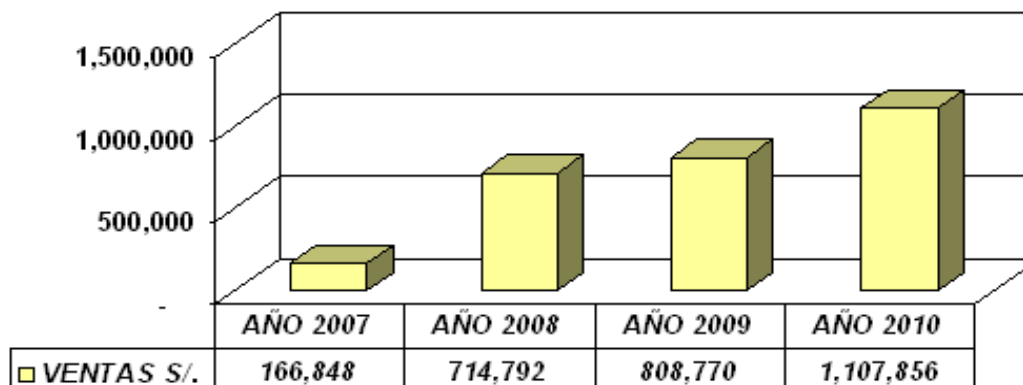
¿Quiere ser un cliente de Exporta Fácil?

- Ingrese a www.exportafacil.com.pe o www.serpost.com.pe/exportafacil
- De un click a "Tarifas Corporativas".
- Llene su formulario de "Formulario de Solicitud de Clientes Corporativos" y obtenga atractivos descuentos, créditos y promociones.

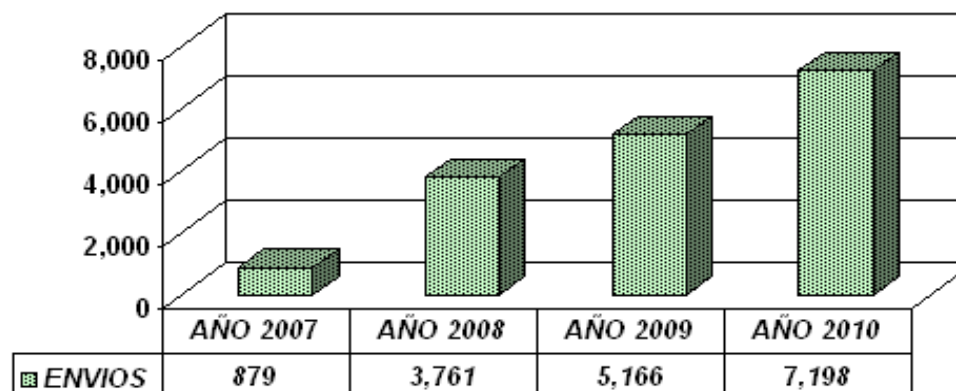


Evolución Exporta Fácil Perú

VENTAS ANUALES DE EXPORTAFACIL



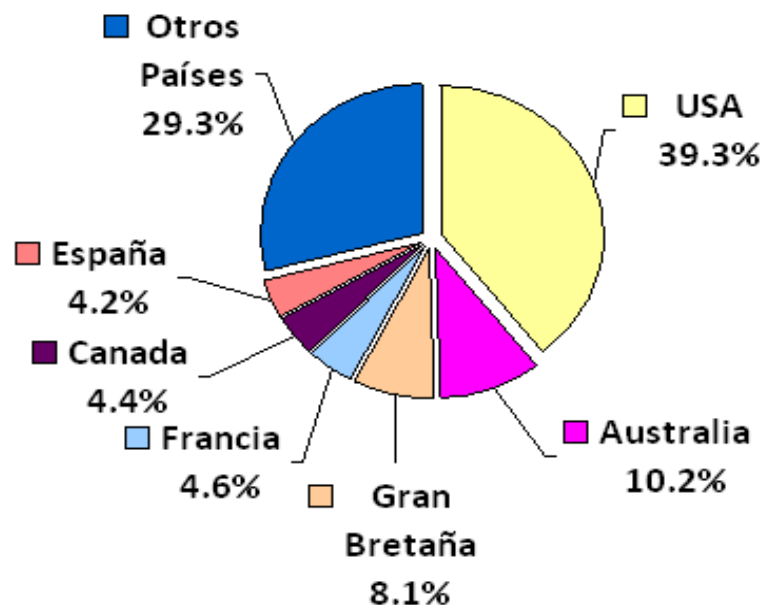
ENVIOS ANUALES DE EXPORTAFACIL



Distribución Envíos Exporta Fácil por Países

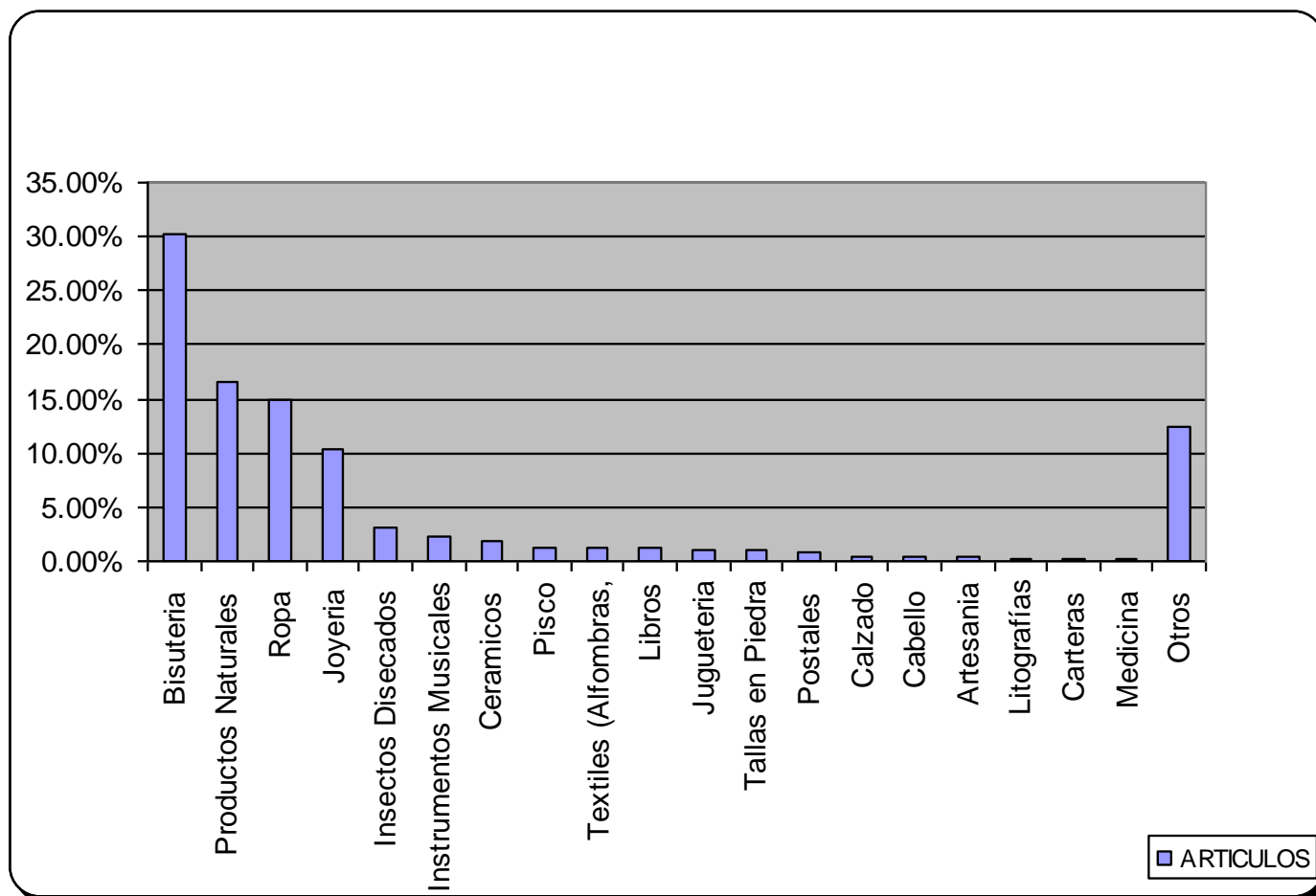
Año 2007 - 2010

<i>Pais</i>	<i>Total Envíos</i>	<i>%</i>
USA	6,679	39.3%
Australia	1,738	10.2%
Gran Bretaña	1,382	8.1%
Francia	774	4.6%
Canada	744	4.4%
España	708	4.2%
Otros Países	4,979	29.3%
Total	17,004	100%



Distribución de Envíos Exporta Fácil por Contenido

Año 2007 - 2010



Empresas Exportadoras

Desde Julio 2007 a Diciembre 2010 del servicio EXPORTA Fácil ha sido utilizado por 1,668 empresas exportadoras que han exportado a un total de 115 países.

Premios Exporta Fácil

Desde el 2007 se establecieron los premios Exporta Fácil a manera de fidelizar a los clientes que destacan anualmente en el uso de la herramienta.

Premios

Tarjeta de descuento de 30% en envíos Exporta Fácil.

Bono de asistencia técnica.

Placa, medalla y diploma.

Categorías

Mayor número de exportaciones, mayor valor FOB exportado, descentralización, diversificación de mercados, fidelidad en el uso del sistema Exporta Fácil.

RECONOCIMIENTOS



Nunca fue tan fácil exportar ...



www.exportafacil.com.pe

Muchas Gracias !!