




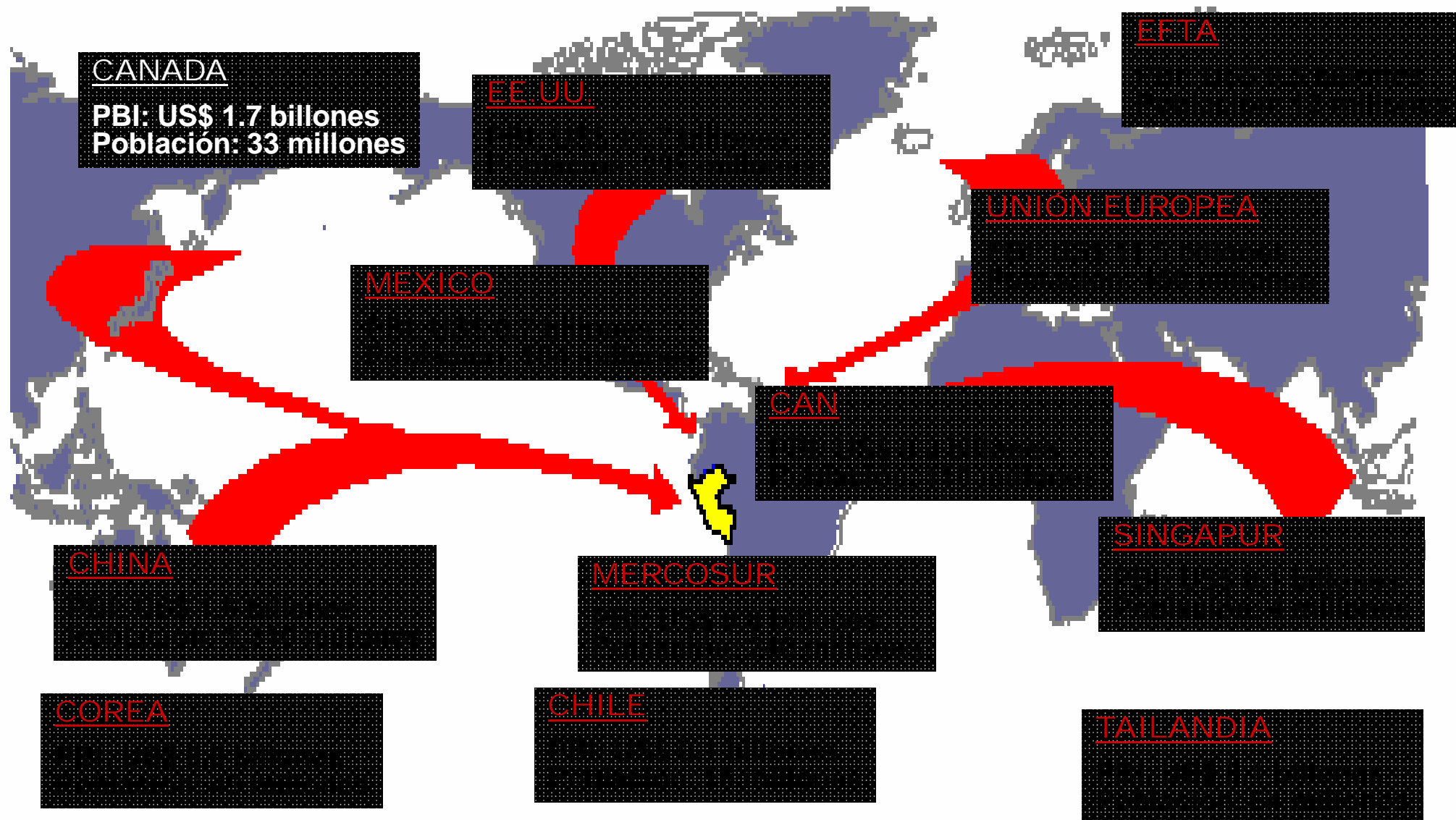
Preparándonos para las oportunidades del TLC Perú - Canadá



Alvaro Díaz Bedregal
Ministerio de Comercio Exterior y Turismo

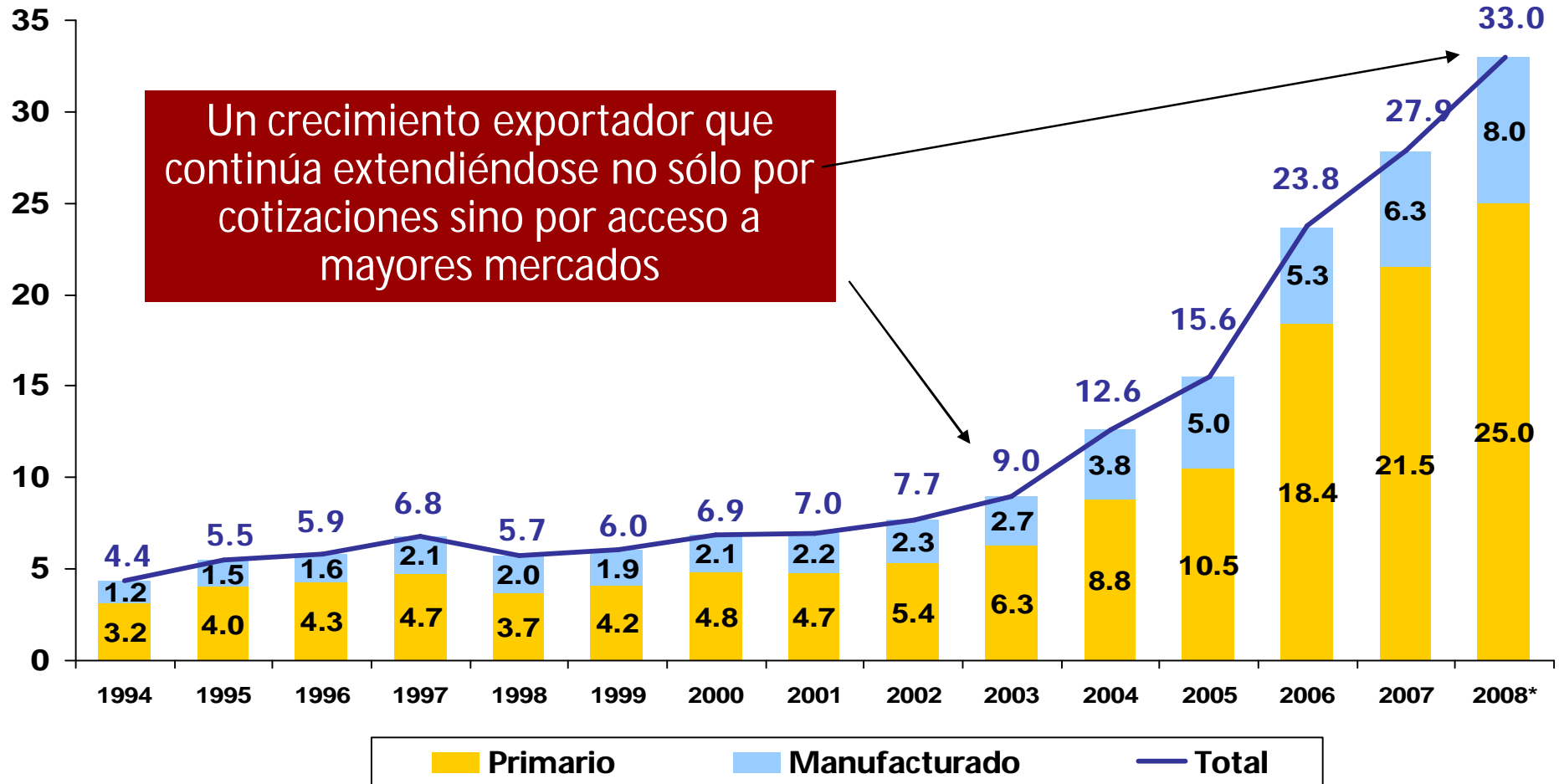
29 de Marzo de 2011

El Perú y sus Negociaciones Comerciales Internacionales



Exportaciones: Crecimiento real

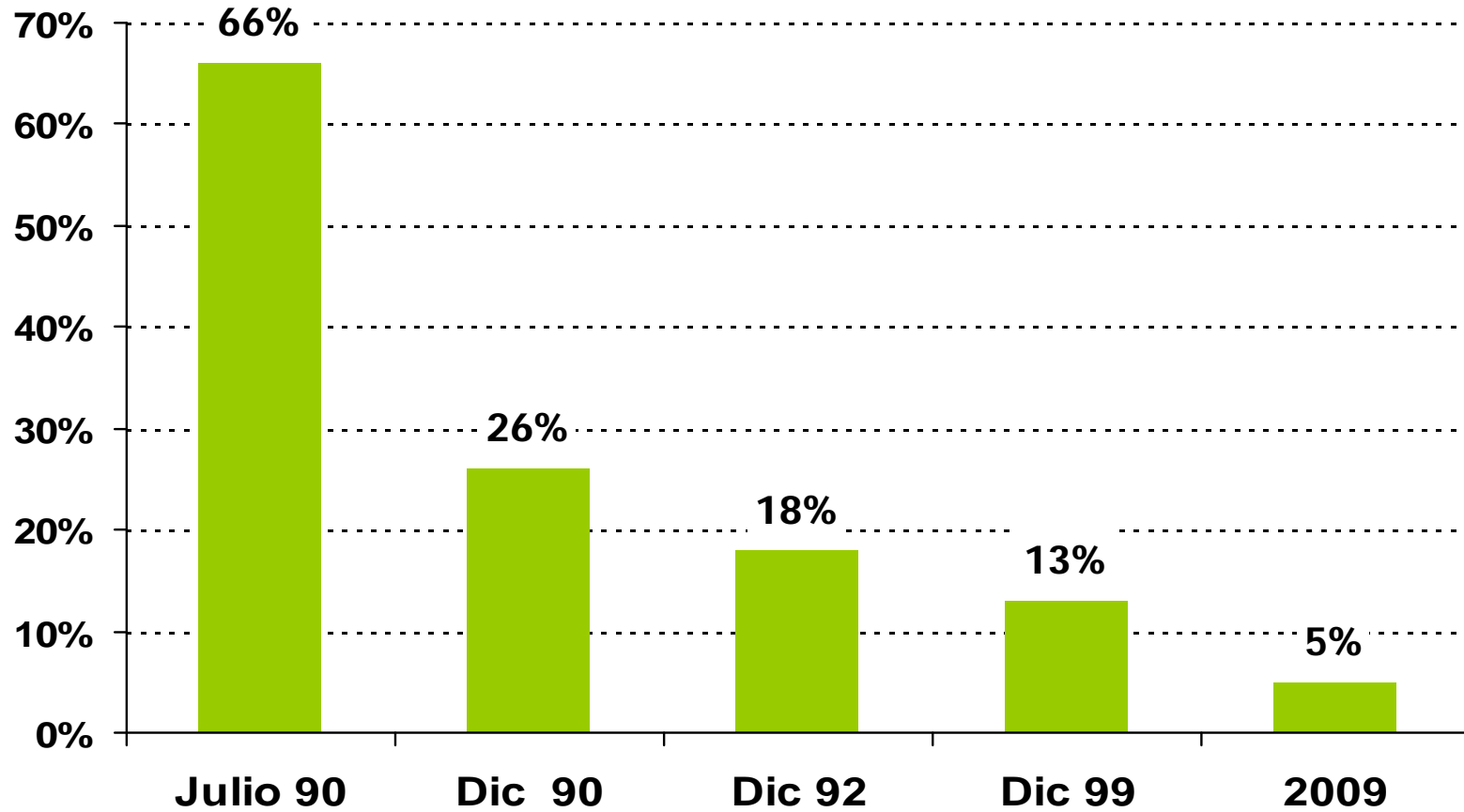
Perú: Exportaciones Totales al Mundo
Miles de millones de US\$ FOB



Fuente: SUNAT

Rebaja Arancelaria (Apertura Unilateral)

Promedio Ponderado arancelario
(%)



Fuente: MEF, SUNAT.

CANADA-Importancia y potencial



- Es un mercado que cuenta con 33 millones de habitantes con un ingreso *per cápita* superior a los US\$ 33,000. El Perú tiene un mercado de 28 millones con un ingreso *per cápita* de US\$ 2,500.
- Existencia de un alto grado de complementariedad económica. De lo que el Perú importa de Canadá, más del 91% corresponde a materias primas y bienes de capital.
- El stock de inversiones registrado por Canadá ascendió a 161 millones, las que se destinaron principalmente a los sectores minero, energético e industrial.

Principales indicadores socio – económicos

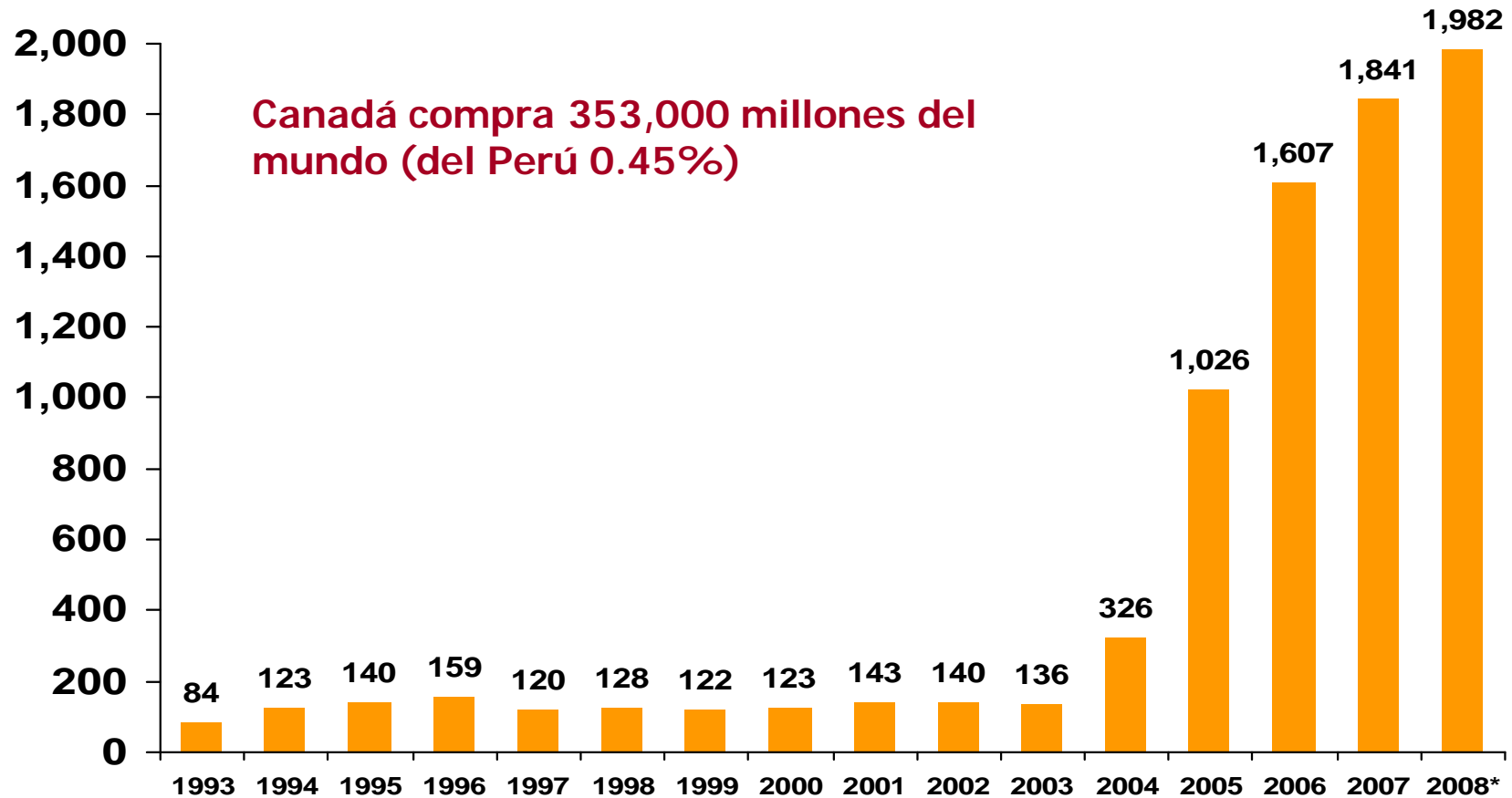
	Canadá	Perú
Población (MM)	33.0	27.9
PBI <i>per cápita</i> (\$)	39,420	3,450
X totales (MM)	405 mil	33 mil
M totales (MM)	353 mil	20 mil
Puesto en IDH	4 (6to año 2006)	87 (82vo año 2006)
Exportaciones Peruanas (MM,2008*)	1,982	-
Importaciones Peruanas (MM,2008*)	434	-
Tasa Crecimiento anual (%)	2.8	7.6

Fuente: SUNAT, INEI, ONU, otros

Relación Comercial Bilateral con Canadá



Perú: Exportaciones hacia Canadá Millones de US\$ FOB



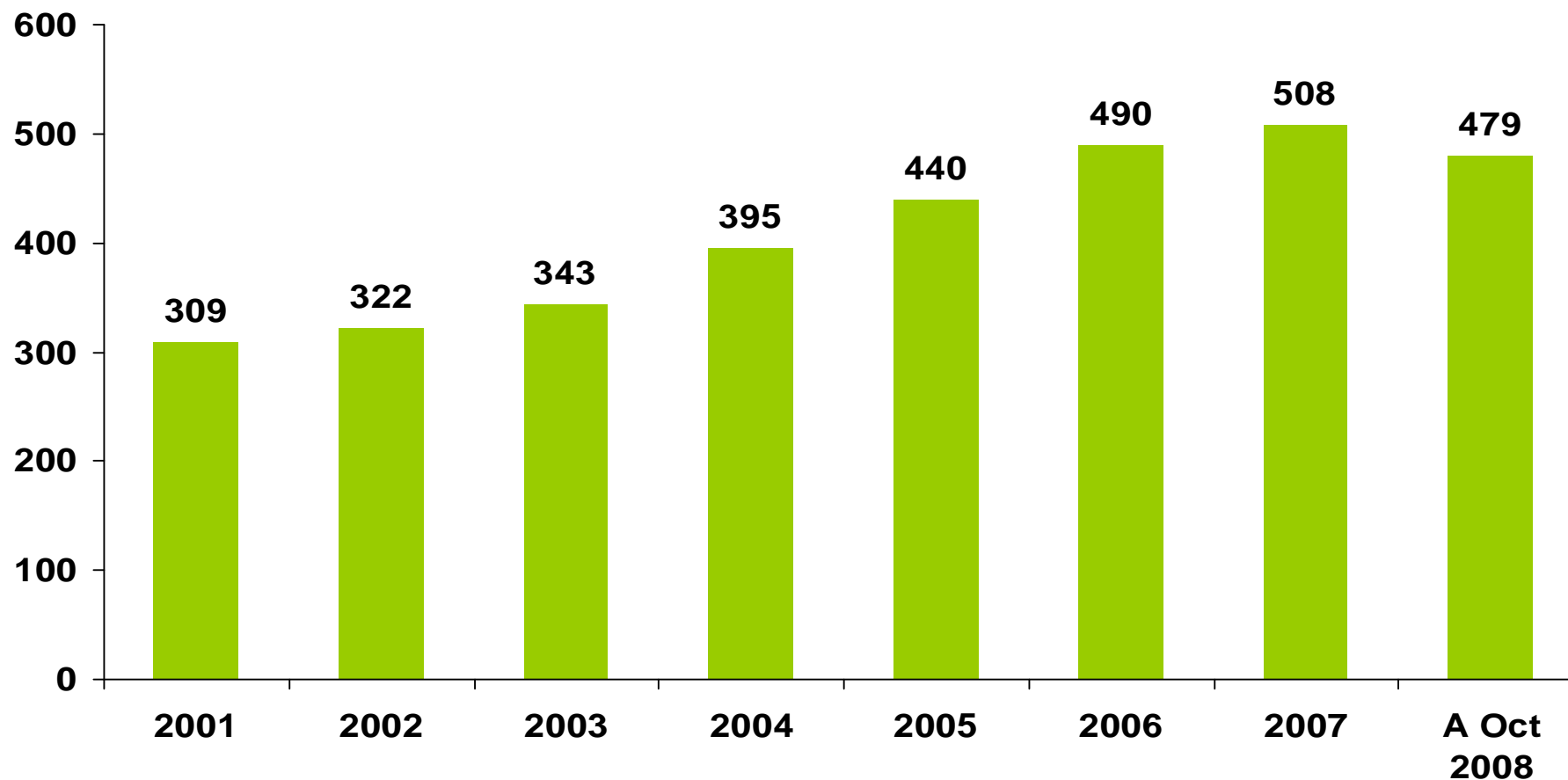
Fuente: SUNAT
* estimación propia

Relación Comercial Bilateral con Canadá



Empresas Exportadoras hacia Canadá

(Número total de empresas exportadoras)

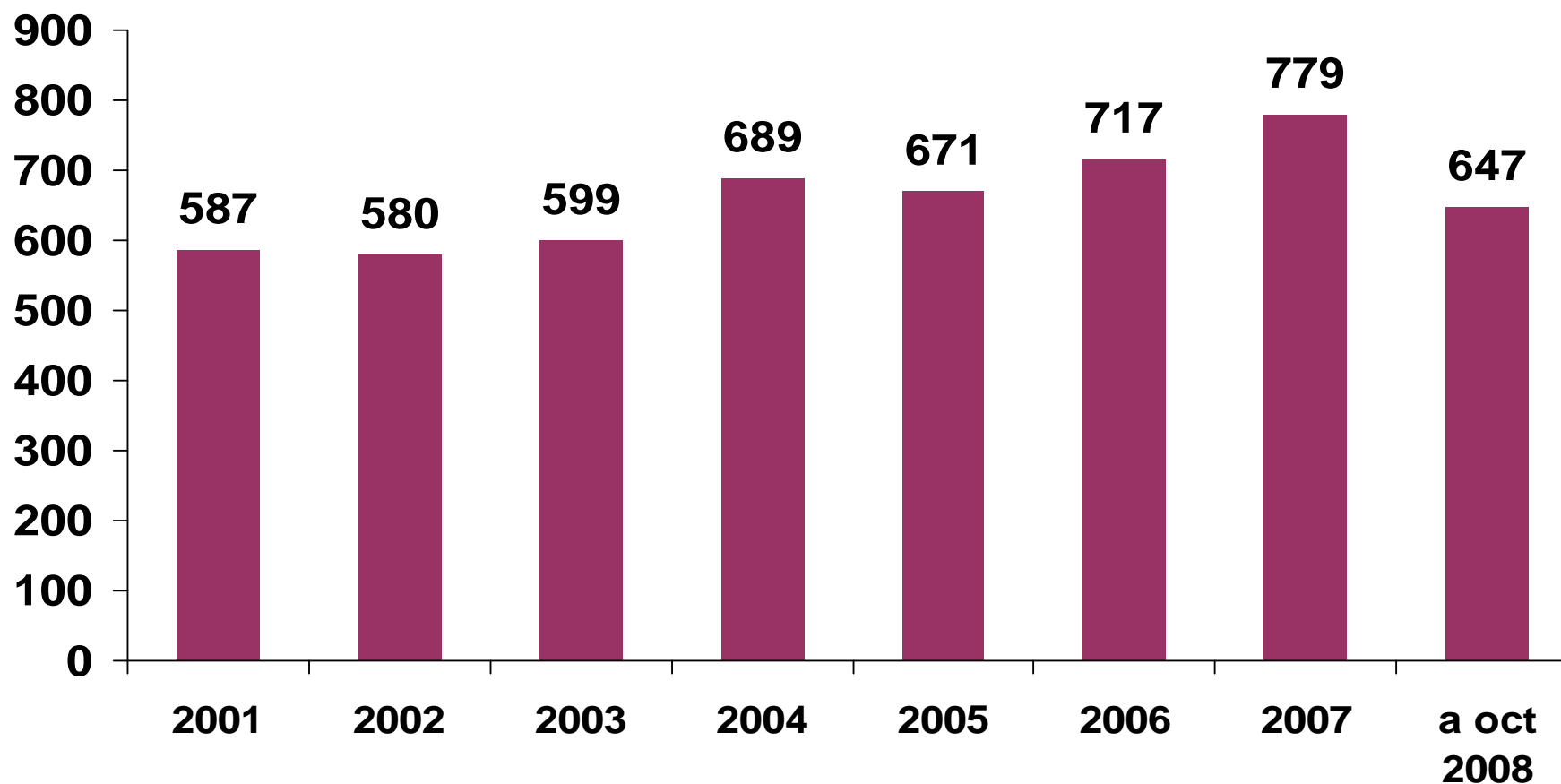


Fuente: SUNAT

Relación Comercial Bilateral con Canadá



Partidas exportadas hacia Canadá (Número total de partidas arancelarias exportadas)



Fuente: SUNAT

Exportaciones hacia Canadá

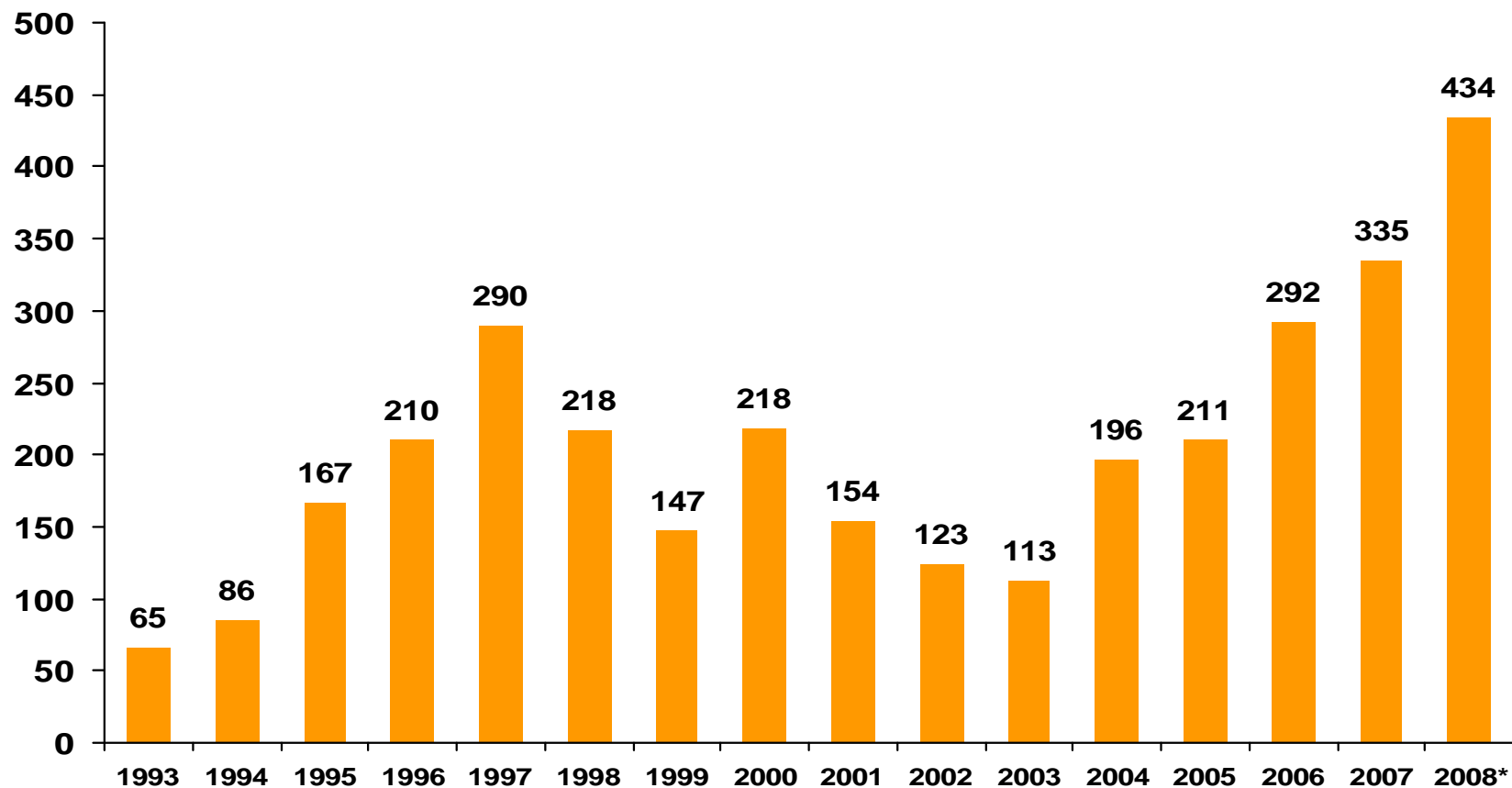
Millones de US\$ FOB, año 2008 (ene –

N	NANDINA	DESCRIPCION COMERCIAL	2008	%
1	7108120000	ORO EN LAS DEMAS FORMAS, EN BRUTO, INCLUIDO EL ORO	914.06	57.4%
2	2603000000	MINERALES DE COBRE Y SUS CONCENTRADOS	174.77	11.0%
3	7403110000	CATODOS Y SECCIONES DE CATODOS DE COBRE REFINADO	134.35	8.4%
4	2608000000	MINERALES DE ZINC Y SUS CONCENTRADOS.	130.59	8.2%
5	2710111910	CON UN ÍNDICE DE ANTIDETONANTE INFERIOR O IGUAL A 84	97.18	6.1%
6	2301201010	HARINA DE PESCADO SIN DESGRASAR, IMPROPIO PARA LA.	34.03	2.1%
7	2607000000	MINERALES DE PLOMO Y SUS CONCENTRADOS.	19.15	1.2%
8	901110000	CAFE SIN DESCAFEINAR, SIN TOSTAR.	12.87	0.8%
9	1504201000	GRASAS Y ACEITES DE PESCADO Y SUS FRACCIONES EXC.	12.40	0.8%
10	7402003000	ANODOS DE COBRE PARA REFINADO ELECTROLITICO	6.67	0.4%
SUB TOTAL			1,536.07	96.5%
TOTAL			1,592.35	100.0%

Relación Comercial Bilateral con Canadá



Perú: Importaciones desde Canadá Millones de US\$ CIF



Fuente: SUNAT

Importaciones desde Canadá

Millones de US\$ CIF, año 2008 (ene –

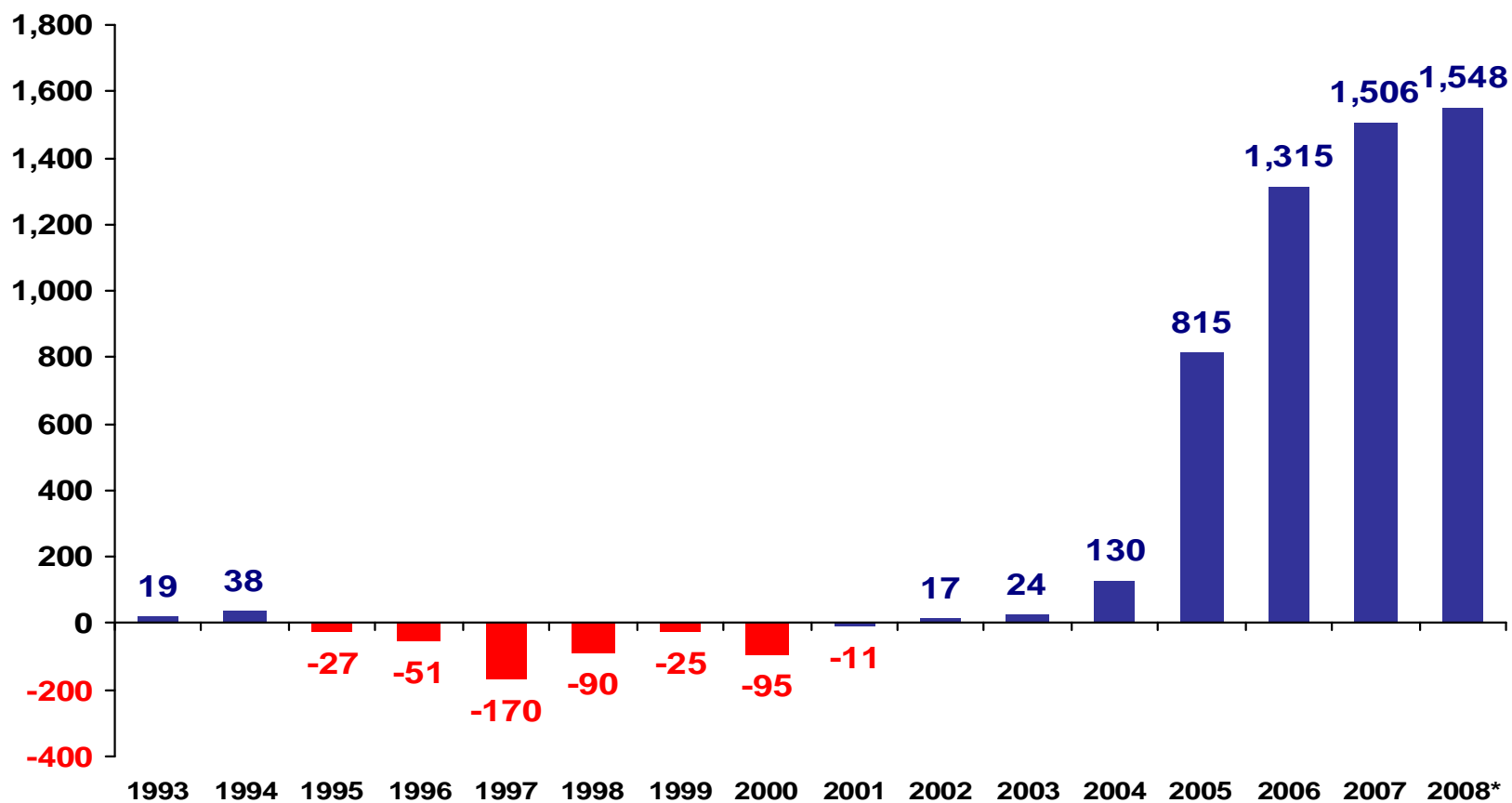
oct)

N	NANDINA	DESCRIPCION COMERCIAL	2008	%
1	1001109000	TRIGO DURO, EXCEPTO PARA SIEMBRA.	97.43	34.6%
2	1001902000	LOS DEMAS TRIGOS, EXCEPTO PARA SIEMBRA.	16.72	5.9%
3	8474900000	PARTES DE MAQUINAS Y APARATOS DE LA PARTIDA No 84.7.	6.81	2.4%
4	713409000	LENTEJAS EXCEPTO PARA LA SIEMBRA	6.53	2.3%
5	1107100000	MALTA SIN TOSTAR	5.26	1.9%
6	8429510000	CARGADORAS Y PALAS CARGADORAS DE CARGA FRONTAL.	4.61	1.6%
7	8544591000	DEMAS CONDUCT. ELECTR. P` TENSION >80V Y <= 1000 V,DE	3.96	1.4%
8	3104200010	CLORURO DE POTASIO PARA USO AGRICOLA	3.79	1.3%
9	1003009000	CEBADA, EXCEPTO PARA SIEMBRA.	3.34	1.2%
10	8430490000	MAQUINAS DE SONDEO O DE PERFORACION, EXCEPTO AUTC	3.32	1.2%
SUB TOTAL			151.77	53.8%
TOTAL			281.97	100.0%

Balanza Comercial con Canadá



Perú: Balanza Comercial con Canadá Millones de US\$



Fuente: SUNAT
2008: proyección

CANADA- Complementariedad en Importaciones

- Existencia de una elevada complementariedad económica.
- las importaciones peruanas desde Canadá son predominantemente bienes de capital e insumos. En el año 2007, representaron el 91% del total importado de ese país.
- A nivel de rubros CUODE (clasificación según origen y destino económico), destacan los bienes intermedios. En este rubro destacan los destinados a la industria, con más de US\$ 200 millones en 2007.

CANADA-Importante atracción de IED



- Según la Agencia Nacional de Estadísticas de Canadá, el stock de IED de ese país destinado al Perú asciende hoy a más de US\$ 2,500 millones. Los sectores receptores de la mayor cantidad de inversión canadiense son el sector minero, la industria y el sector financiero.
- En el sector minero las principales empresas destino de inversión de Canadá son: Sociedad Minera Refinería de Zinc de Cajamarquilla, Sociedad Minera Cambior Perú SA. En la industria sobresale la empresa Philips Peruana SA.
- En el sector financiero las inversiones del Banco Nova Scotia (*Scotiabank*) se incrementaron considerablemente llegando a constituir el tercer banco más importante del Perú.

CANADA- 4^{to} mercado de destino Exportac.



- Canadá es un gran fue el cuarto mercado de destino de nuestras exportaciones (concentra el 7% del total), con US\$ 1,612 millones, es decir, 57% más que en el 2005.
- Si bien la mayor parte de nuestras exportaciones (87%) corresponde a minerales (en particular oro, con el 57% del total exportado), los productos manufacturados (confecciones y productos agropecuarios) vienen cobrando mayor relevancia, gracias a su dinámico desempeño.
- En el 2006 en este sector destacaron las exportaciones de t-shirts de algodón de tejido teñido de un solo color, que superaron los US\$ 3 millones (cuando en 1998 eran de US\$ 468 mil). Asimismo las mandarinas frescas (US\$ 2.6 millones), cuando en 1993 exportábamos US\$ 50 mil, entre otros del sector.

CANADA- Complementariedad en Importaciones

- Existencia de una elevada complementariedad económica.
- En el año 2006, las importaciones peruanas desde Canadá fueron predominantemente bienes de capital e insumos que representaron el 93% del total importado de ese país.
- A nivel de rubros CUODE (clasificación según origen y destino económico), destacan los bienes intermedios, que en el 2006 representaron el 62% de los US\$ 293 millones adquiridos a Canadá, creciendo en 51% respecto del 2005. En este rubro destacan los destinados a la industria, con US\$ 173 millones.

Capítulos del TLC

1. Acceso a mercados: (bienes industriales y agrícolas)
2. Obstáculos Técnicos al Comercio
3. Asuntos sanitarios y fitosanitarios
4. Reglas de Origen.
5. Procedimientos Aduaneros y Facilitación de Comercio.
6. Propiedad Intelectual.
7. Defensa Comercial.
8. Políticas de Competencia.
9. Inversiones.
10. Inversiones.
11. Servicios (servicios transfronterizos, financieros, entrada temporal, telecom y comercio electrónico)
12. Compras Gubernamentales.
13. Asuntos Institucionales.
14. Solución de Controversias.
15. Mesa de Cooperación Laboral.
16. Mesa de Cooperación Ambiental.
17. Mesa de Cooperación Relacionada al Comercio

CANADA-Importante atracción de IED



- Según la Agencia Nacional de Estadísticas de Canadá, el stock de IED de ese país destinado al Perú en el 2005 ascendió a US\$ 2,331 millones. Los sectores receptores de la mayor cantidad de inversión canadiense son el sector minero, la industria y el sector financiero.
- En el sector minero las principales empresas destino de inversión de Canadá son: Sociedad Minera Refinería de Zinc de Cajamarquilla, Sociedad Minera Cambior Perú SA. En la industria sobresale la empresa Philips Peruana SA.
- En el sector financiero las inversiones del Banco Nova Scotia (*Scotiabank*) se incrementaron considerablemente llegando a constituir el tercer banco más importante del Perú.



Tratado de Libre Comercio Perú - Colombia - Canadá

Ministerio de Comercio Exterior y Turismo

- Antecedentes
- Importancia
- Comercio de Bienes
- Grupos de Negociación
- Estudios Técnicos
- Cronograma
- Difusión

ANTECEDENTES A LA NEGOCIACION DEL TLC

Luego de un año de negociaciones, el Perú y Canadá suscribieron en el año 2006 un Acuerdo de Protección y Promoción de Inversiones (FIPA, por sus siglas en inglés).

En el mes de diciembre de 2006 se realizó en Bogotá una primera reunión exploratoria conjunta entre Canadá, Colombia y Perú para evaluar los términos de una eventual negociación para un TLC además de las próximas acciones a realizar.

En Marzo de 2007 las delegaciones de Perú, Colombia y Canadá sostuvieron una videoconferencia conjunta para abordar los asuntos relacionados a la negociación. En ese contexto, se acordó realizar los mayores esfuerzos para iniciar negociaciones.

- Primera Ronda de Negociaciones en Lima, Perú
16 al 20 de Julio de 2007
Resumen Ejecutivo
- Segunda Ronda de Negociaciones en Ottawa, Canada
04 al 07 de Setiembre de 2007
Resumen Ejecutivo




www.mincetur.gob.pe

(Comercio Exterior – Negociaciones en curso)



Preparándonos para las oportunidades de un TLC Perú - Canadá



Alvaro Díaz Bedregal
Ministerio de Comercio Exterior

29 de Marzo de 2011