



Logística de exportación de EEUU

Seminario Miércoles del Exportador - PromPerú

Sr. Juan Carlos Ganoza Aleman

jganoza@promperu.Gob.pe

31 de enero de 2018

Lima, Perú



prom
perú



Perú

Exportación

- De acuerdo la legislación nacional, es un régimen aduanero aplicable a las mercancías en libre comercialización que salen del territorio aduanero, para uso o consumo definitivo en el exterior las cuales no están afectadas a ningún tributo en el mercado local.
 - La exportación de bienes
 - **NO ESTÁ AFECTA A TRIBUTO**
- El servicio que presta la SUNAT en cuanto a la exportación, es el de facilitar la salida al exterior de las mercancías, para mejorar nuestra competitividad y oferta exportable frente a otros países de la región



¿Quién puede exportar?

- **TODOS PODEMOS EXPORTAR, solo necesitamos contar con un registro único de contribuyente RUC.**
- * Solo en caso que no cuente con RUC para el caso de personas naturales que realicen:
 - Exportaciones en forma ocasional que no exceda los 1000 US\$
 - Máximo de 3 exportaciones anuales
 - O una exportación única de máximo 3000 US\$



¿Por qué decidimos exportar?

Buscar nuevos mercados

Obtener mayores ingresos

Colocar mayores volúmenes

Ganar competitividad a través de la experiencia de mercados extranjeros.



La preparación es clave para exportar con éxito

ASPECTOS IMPORTANTES A LA HORA DE EXPORTAR



TIPO DE MERCANCÍA

Correcta clasificación TARIC
Certificados sanitarios, FDA
Consideración de paquetes o documentos



PAÍS DE DESTINO

Barreras culturales, políticas o religiosas
Necesidad o no de disponer de importador
Aranceles



VALOR DE LA MERCANCÍA

Despachos formales o informales
Mercancía sujeta o no a aranceles
Tasas

TIPOS DE TRANSACCIONES DE EXPORTACION

Transacción comercial

Existe una compra venta

Factura Sunat

Existe una transacción financiera

Ampara todo tipo de mercancías

Transacción no comercial

No existe una transacción financiera por una venta comercial.

Declaración Jurada de Valor

Formato de Factura (adicional)

Amparan muestras sin valor comercial, regalos y encomiendas.

MODALIDADES DE EXPORTACION

→ **US\$ 5000.00** →

• EXPORTACION SIMPLIFICADA

- Formato de Declaración Simplificada de Exportación
- Envíos con un valor FOB hasta 5000.00 Dólares
- No interviene Agente de Aduana

• EXPORTACION FORMAL

- Formato de Declaración Única de Aduanas
- Envíos con un valor FOB desde 5000.00 Dólares
- Si interviene Agente de Aduana

ENVÍOS CONSOLIDADOS O INDIVIDUALES

ENVÍOS CONSOLIDADOS

Todos los envíos se pueden consolidar en una DSEER.

CAT1 - Documentos (Exclusivamente consolidada)

Muestras y encomiendas

Exportaciones que no superen los US\$ 5000.00 dólares FOB

ENVÍOS INDIVIDUALES

Envíos que se acojan a regímenes especiales,

Todos los envíos que soliciten Drawback

Deben registrar la partida específica de exportación

Los envíos formales Son trabajados por nuestra Agencia de Aduana y Agencia de Carga.

BENEFICIOS DE EXPORTACION

DRAWBACK

Restitución de derechos Arancelarios

El estado promueve la exportación con el 4% del valor FOB total exportado

Necesita insumo extranjero en la producción

Cuadro insumo / producto

SALDO A FAVOR DEL EXPORTADOR

Devolución del IGV a los exportadores

Los tributos no compensados, genera un saldo a favor

Se puede acumular para ser solicitado.



INDICADORES DE COMPETITIVIDAD LOGSITICA DE EEUU

INDICADORES LOGISTICOS DE EEUU

Según el logistics Performance Index (LPI) publicado por el BM en el 2016, EEUU ocupa el puesto 10 entre 160 países en el mundo en cuanto al desempeño logístico

Aspecto Evaluado	Puntaje	Puesto
La eficiencia aduanera	3.75	16
La calidad de la infraestructura	4.15	8
La competitividad de transporte internacional de carga	3.65	19
La competencia y calidad en los servicios logísticos.	4.01	8
La capacidad de seguimiento y rastreo a los envíos.	4.20	5
La puntualidad en el transporte de carga	4.25	11

Fuente : The World Bank 2016 - https://wb-lpi-media.s3.amazonaws.com/LPI_Report

INDICADORES DE NEGOCIOS EEUU

TEMAS	DB 2017	DB 2016	CAMBIO
APERTURA DE EMPRESA	51	45	-6
PAGOS DE IMPUESTOS	36	34	-2
COMERCIO FRONTERIZO	35	35	No hubo cambio
CUMPLIMIENTO DE CONTRATOS	20	20	No hubo cambio
RESOLUCION DE LA INSOLVENCIA	5	4	-1

FUENTE: DOING BUSINESS - <http://espanol.doingbusiness.org/data/exploreconomies/united-states/>

INDICADORES DE NEGOCIOS EEUU

INDICADORES Y CATEGORIAS	% USO
TIEMPO DE ENTREGA AL CLIENTE	85.8%
ORDEN DE PEDIDO A TIEMPO	73.2%
CAPACIDAD DE USO PROMEDIO DEL ALMACEN	70.4%
TURNOS DE TRABAJO DEL PERSONAL	60.2%
TIEMPO DE OPERACIONES DE ESTAR LISTO UN EMBARQUE	58.8%
TIEMPOS DE REALIZACION INVENTARIOS	56.2%

UNIVERSITY GEORGIA 2009

INDICADORES DE NEGOCIOS EEUU

Principales puertos de Estados Unidos según el monto FOB exportado de productos no tradicionales desde el Perú.

Exportación de productos No Tradicionales a los principales puertos de Estados Unidos 2016			
RANKING	PUERTO	FOB EN MILES (US\$)	PESO NETO TOTAL EN TONELADAS
1	NEW YORK	427,597	109,649
2	PHILADELPHIA	407,821	182,386
3	LOS ANGELES	204,978	89,045
4	PORT EVERGLADES	187,605	85,377
5	NEW ORLEANS INTERNATIONAL APT	112,560	1,262,410
6	BALTIMORE	100,737	43,923
7	MIAMI	90,008	25,558
8	OAKLAND	88,066	25,180
9	HOUSTON	78,933	53,226
10	SAVANNAH	59,193	106,945
11	LONG BEACH	54,250	18,653
12	CHARLESTON	54,177	29,351
13	NORFOLK	42,386	43,245
14	SEATTLE	40,667	12,664
15	SAN PEDRO	33,699	9,513

INDICADORES DE NEGOCIOS EEUU

Puertos Marítimos que figuran en el TOP 50 WORLD CONTAINER PORTS 2014 según el volumen de TEU en movimiento por exportaciones e importaciones.

Ranking	Puerto	Volumen 2014 (Millones de TEUS)
19	Los Angeles	8.33
21	Long Beach	6.82
26	New York – New Jersey	5.77
44	Seattle – Tacoma	3.43
46	Georgia Ports	3.35

Fuente: World Shipping Council - <http://www.worldshipping.org/about-the-industry/global-trade/top-50-world-container-ports>



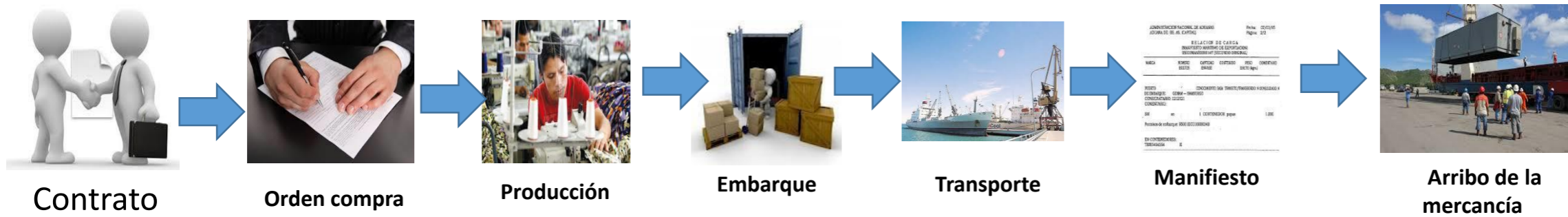
TIPS PARA EXPORTAR A EEUU



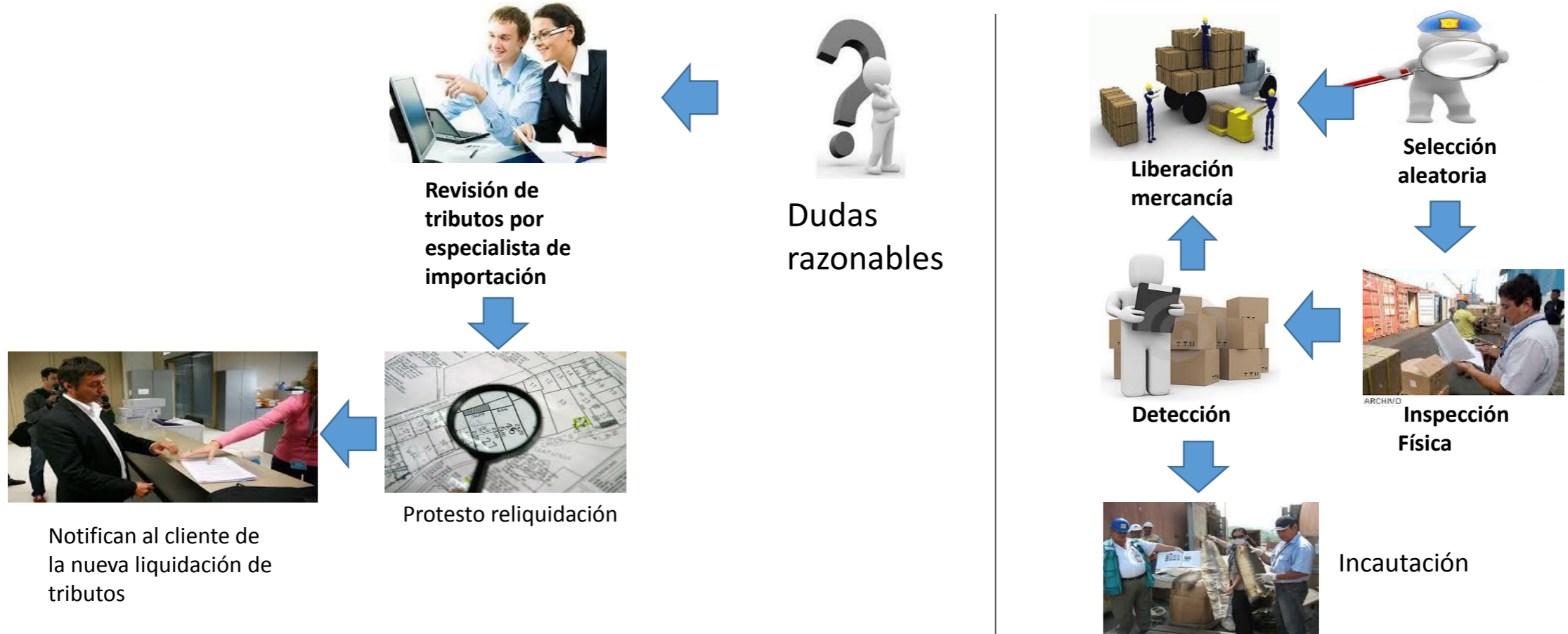
prom
perú

Perú

ANTES DEL DESPACHO ADUANERO DE IMPORTACION A EEUU



POSTERIOR DESPACHO ADUANERO IMPORTACION



D
U
R
A
N
T
E

D
E
S
P
A
C
H
O

Documentación de Exportación

Los siguientes requerimientos son efectivos para todo tipo de productos:

- ✓ Factura comercial (Commercial invoice).
- ✓ Documento de transporte (Freight documents).
- ✓ Lista de carga (Packing list).
- ✓ Declaración de valor en aduana (Customs value declaration).
- ✓ Seguro de transporte (Freight insurance).
- ✓ Certificado de Origen.

REGULACION EN CUANTO A LA FACTURA COMERCIAL

Norma EEUU : 19 CFR 141.86

Debe indicar :

1. Puerto de entrada
2. Nombre del importador.
3. Nombre del exportador.
4. Descripción detallada de la mercancía.
5. Numero de piezas
6. Precio de compra en dólares americanos.
7. País de origen.
8. Motivo de la exportación (Ej. Reventa o transferencia entre compañías)

Responsabilidades del importador en registros de información ante la aduana.

Los conceptos legales de EEUU de cumplimiento informado y responsabilidad compartida convierten al importador de registros en responsable de:

1. Ejercer un cuidado razonable para ingresar, clasificar, marcar adecuadamente con el país de origen y valorar la mercancía importada.
2. Proporcionar cualquier otra información necesaria para permitir al CBP evaluar correctamente los impuestos, recoger estadísticas precisas y determinar si se cumple algún otro requisito legal aplicable.

Verificaciones de información por la aduana EEUU

Transacción basada por línea específica de envío específico.

Variables que se toman en cuenta:

- Clasificación arancelaria.
- Valoración aduanera.
- La evaluación precisa de los impuestos
- Validez de un acuerdo comercial (TLC EEUU- PERU)

Generalmente de 6 meses a 1 año después del ingreso de la mercancía.

Requisitos de mantenimiento de registros de los 5 años.

Ruta

Costa Este EE.UU.

Esta ruta comprende el trayecto de los puertos:


1. Callao
2. Balboa
3. Miami
4. Port Everglades
5. Charleston
6. Norfolk
7. Baltimore
8. New York
9. Montreal



Puerto de Origen: **Callao - Perú**

Puerto de Destino: **Montreal - Canadá**

Tiempo de Travesía: **17 - 18 días**



Terminal Marítimo de Packer
Avenue
PhilaPort



Rutas Marítimas

Ruta

Costa Golfo EE.UU

Esta ruta comprende el trayecto de los puertos:

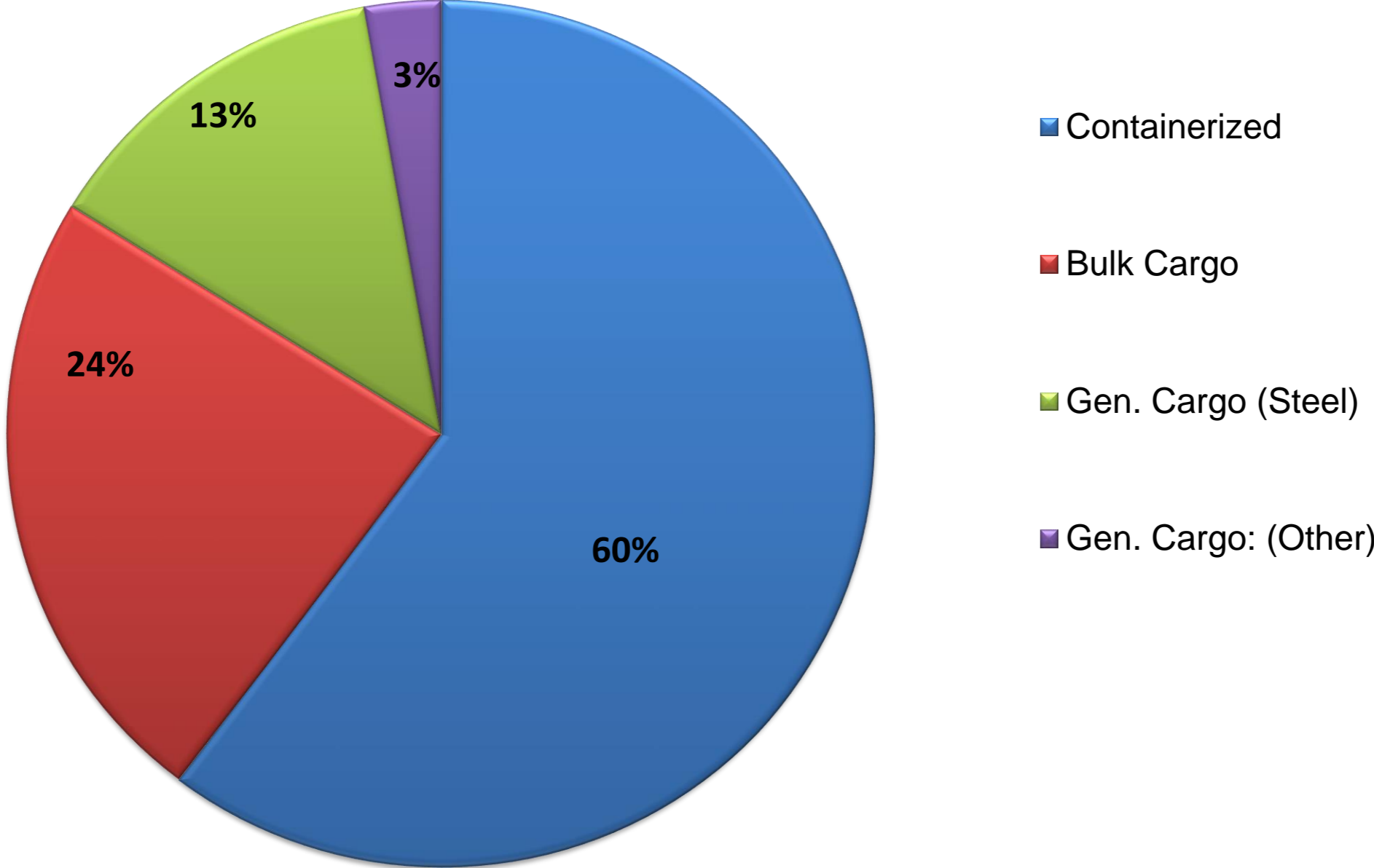
1. Callao
2. Cartagena
3. Puerto Cabello
4. Vera Cruz
5. Houston
6. New Orleans

-  Puerto de Origen: **Callao - Perú**
-  Puerto de Destino: **New Orleans - U.S.A**
-  Tiempo de Travesía: **16 - 26 días**



Port Houston – Port Authority

Cargo Sectors – 2015



Bayport Container Terminal



Unparalleled Market Reach

8.4% of U.S. Population or 25.8 Million U.S. Consumers within 300 mile radius
 12.9% of U.S. Population or 39.8 Million U.S. Consumers within 500 mile radius
 45.9% of U.S. Population or 141.8 Million U.S. Consumers within 1,000 mile radius

INTERMODAL ACCESS

- ✓ Three Class I Railways (BNSF, UP, KCS) with direct access to key intermodal hubs
- ✓ 1,400 major truck firms
- ✓ 16 intrastate & interstate highways network from Houston
 - 575.4 miles of highways & expressways



TRUCK DISTANCE IN HOURS

DALLAS	LOS ANGELES	NEW ORLEANS	N. FLORIDA	CHICAGO
4	24	5.5	13.5	17.5
I-45 N	I-10 W	I-10 E	I-10 E	HWY. 59

Ruta

Costa Oeste

EE.UU

Esta ruta comprende el trayecto de los puertos:

1. Callao
2. Manzanillo
3. Long Beach
4. Los Ángeles
5. Oakland
6. Vancouver
7. Seattle



Puerto de Origen: **Callao - Perú**

Puerto de Destino: **Seattle - U.S.A**

Tiempo de Travesía: **33 - 43 días**

Frecuencia y tiempo de transito de los puertos EEUU

Destino	Origen	Tiempo de transito (días) directo	Tiempos de transito (días) conexión.	CTN 20	CTN 40	CONSOLIDADO
Los Angeles	Callao	17	19	1500	2500	80
	Paita	15	21	1400	2400	
New York	Callao	18	21	1500	1700	60
	Paita	15	18	1400	1600	
Miami	Callao	17	19	1400	1900	60
	Paita	14	18	1300	1800	
Houston	Callao	17	19	2400	2600	106
	Paita	15	18	2300	2500	

LINEAS NAVIERAS QUE BRINDA SERVICIOS A EEUU



MEDITERRANEAN SHIPPING COMPANY



AEROPUERTOS DE EEUU



Frecuencia y tiempo de transito de los aeropuertos EEUU

Destino	Origen	Tiempo de transito (en horas)	CLASE
Los Angeles	Jorge Chavez	15 horas y 19 minutos	Pasajeros, Carga,
			Courrier
New York	Jorge Chavez	8 horas y 50 minutos	Pasajeros, Carga,
			Courrier
Miami	Jorge Chavez	07 horas y 10 minutos	Pasajeros, Carga,
			Courrier
Houston	Jorge Chavez	08 horas y 55 minutos	Pasajeros, Carga,

Tasa promedio de costos de exportación aéreo a EEUU

Concepto	Costos
Tramites de aduanas	\$150.00
Flete por Kilo (Variable)	\$2.50
Combustible por Kilo (Variable)	\$0.60
Impuesto Aeropuerto por Kilo (Variable)	\$0.05
Recargo de Seguridad (FIJO)	\$10.00
Guía Aérea por embarque (FIJO)	\$35.00
Transmisión a Aduanas (FIJO)	\$25.00
Tramite Documentario (FIJO)	\$50.00
Visto Bueno (FIJO)	\$85.00

LINEAS AEREAS QUE BRINDA SERVICIOS A EEUU

