



# Aprendiendo a exportar **paso a paso** (I parte)

**Daniel Anteparra Villanueva**

**Departamento de Asesoría Empresarial y Capacitación**

[sae@promperu.gob.pe](mailto:sae@promperu.gob.pe)

[www.promperu.gob.pe](http://www.promperu.gob.pe)



Seminario Miércoles del Exportador - PromPerú

07 de febrero de 2018

Lima, Perú

# QUÉ ES LO QUE ESPERAN DEL SEMINARIO?



# OBJETIVOS



*"La mejor manera de  
empezar algo es dejar de  
hablar de ello y empezar a  
hacerlo"*

Walt Disney  
[www.ipydo.es](http://www.ipydo.es)





## Exportando paso a paso

Así, todos  
podemos hacerlo

1

DONE



### Formalización de tu empresa

Antes que nada, debes estar formalizado como persona natural o jurídica. Tu empresa tiene que estar reconocida legalmente y contar con número de RUC. Asimismo, debes estar habilitado para emitir boletas de venta o facturas comerciales. Este procedimiento se realiza en la SUNAT.

### Estudio del mercado

Tienes que realizar un análisis del mercado internacional para determinar la demanda potencial y las oportunidades de negocios. Para ello, debes consultar con fuentes de información, tales como estadísticas y bibliografía especializada, así como asistir a actividades de capacitación. Toda esta información está disponible para ti en el portal [www.siicex.gob.pe](http://www.siicex.gob.pe).

2



DONE



3

DONE



### Perfil de tu producto

4



### Promoción de tu producto

Para que tu mercancía pueda ser conocida en el mercado internacional es necesario utilizar herramientas de promoción comercial, como las ferias

5



### Contacto comercial

Una vez establecido el contacto con el comprador potencial y enviada la información sobre tu empresa y tus productos (cotización, catálogos, ficha técnica, muestras), debes desarrollar un contrato de compra-venta internacional.

6



### Trámites de aduana

Como exportador, debes enviar a tu agencia de aduanas o agencia de carga los documentos comerciales de embarque exigidos por el importador. En base a ellos, la agencia de aduanas realiza los trámites ante la SUNAT, solicitando la Declaración Aduanera de Mercancías (DAM), documento oficial para regularizar la salida legal de tus productos. En caso de que el despacho sea inferior a US\$ 5 000, tu mismo

7



### Embarque al exterior

En la etapa final, la agencia de aduanas solicita a la agencia de carga la numeración del documento de embarque para el traslado de tu producto a la nave.

Luego, la agencia de aduanas te entrega los documentos de embarque para que los remitas a tu banco y a tu importador, vía courier. Finalmente, si cuentas con una carta de crédito en la que se establecen las condiciones de entrega del producto (lugar, precio, forma de pago, entre

## ¡MUY IMPORTANTE!

**Siempre coordina con el comprador** las condiciones de acceso en su país, de tal manera que tus productos lleguen fácilmente a su destino. Como en cualquier importación, los compradores deberán cumplir con las exigencias arancelarias, las normas y las reglamentaciones de comercio de su país.



## ***Paso 1: Formalización de tu empresa***

Antes de empezar a exportar es necesario estar formalizado como persona natural (con negocio) o como persona jurídica. La empresa debe estar reconocida legalmente ante la SUNAT y contar con el **RUC**. La empresa también debe estar habilitada para emitir **boletas de venta y/o facturas comerciales**.



- *Es recomendable que se especifique en la ficha RUC de la SUNAT, en el acápite de actividad de Comercio Exterior: “Exportador-Importador-Comercializador”.*
- *Gracias a Exporta Fácil, también se puede exportar bajo el Régimen Simplificado emitiendo Boletas de Venta.*



## ***¿Qué factores debe evaluar la empresa para poder exportar?***

- Contar con un Plan Estratégico de exportaciones
- Contar con una infraestructura adecuada
- Contar con un nivel de producción constante y sostenido
- Contar con un personal adecuado
- Manejar el aspecto financiero

*“Lo mas recomendable es que todas y cada una de las empresas que participan en los negocios de exportación se capaciten en entender la estructura y el proceso global del comercio internacional, los principios operativos internacionales, las partes de las que se compone una exportación y los documentos que se emplean”*

LA CLAVE DEL COMERCIO





*¿Dónde encuentro información sobre empresa y formalización?*



[www.tuempresa.gob.pe](http://www.tuempresa.gob.pe)



[www.sunat.gob.pe](http://www.sunat.gob.pe)



[www.cofide.com.pe](http://www.cofide.com.pe)







## Paso II: Estudio de mercado

El empresario debe realizar un análisis del mercado internacional para determinar la demanda potencial y oportunidades de negocio. ¿Qué información básica debe tener un estudio y/o perfil de mercado?



- Tamaño, crecimiento y densidad de la población y su distribución
- Variaciones climatológicas
- Distribución política
- Sistemas de transporte y comunicaciones



- Sistemas de gobierno y evolución de factores políticos
- Prioridades y planes de desarrollo gubernamentales
- Política de comercio exterior
- Patrones culturales, hábitos y costumbres



- Indicadores macroeconómicos
- Política cambiaria
- Estructura y evolución del mercado interno, su volumen y su aumento

2

Estudio del mercado



- Definición del segmento objetivo, cuantificación y potencial de crecimiento
- Segmentación según poder de compra
- Hábitos de consumo y sus tendencias
- Motivos de compra y usos del producto



- Modos, medios y costos de transporte internacional
- Operadores de servicios de transporte internacional, itinerarios, tiempo de tránsito y rutas



ESTUDIO COMERCIAL

- Importaciones (volumen, valor, procedencia, tendencia)
- Factores que influyen en la demanda y consumo
- Sistemas de precios, pagos y márgenes comerciales
- Canales de distribución comercial, políticas de promoción y publicidad existentes, etc.



- Normas y procedimientos aduaneros (importación)
- Reglamentación comercial
- registros, licencias, permisos, certificados previos a la importación
- Acuerdos comerciales vigentes y por suscribirse con el país exportador y terceros
- Prácticas arancelarias y no arancelarias existentes
- Derechos de aduanas y otros tributos, impuestos internos, etc.
- Reglamentaciones sanitarias, de seguridad y normas de etiquetado, etc.



TOMA  
NOTA

•Es necesario consultar fuentes de información: estadísticas y bibliográfica especializada y también asistir a actividades de capacitación.

### *¿Cómo seleccionar mercados potenciales para exportar?*

- Es importante conocer la partida arancelaria del producto a fin de hacer búsquedas estadísticas de países destino de las exportaciones.
- Se recomienda empezar por los países que son socios comerciales
- Búsqueda de información:
  - Estadística
  - Criterios cualitativos
  - Experiencias de exportaciones u organizaciones especializadas



*¿Dónde encuentro información sobre estudios y guías de mercado?*

Sistema Integrado de Información de Comercio Exterior – SIICEX

<http://www.siicex.gob.pe/>

Procolombia

<http://www.procolombia.co/>

Pro Ecuador

<http://www.proecuador.gob.ec/>

ProChile

<http://www.prochile.gob.cl/>

ICEX España

<http://www.icex.es/icex/es/>




2



Estudio del mercado

## Herramientas de Inteligencia de Mercados





## ¿Cómo mantenerme informado?

 **ALÓ EXPORTADOR**  
(01) 207 - 1530 (01) 719 - 2999

sae@promperu.gob.pe  
sae1@promperu.gob.pe

Los módulos del Servicio de Atención al Exportador funcionan en sus nuevas instalaciones, sito en: Av. Jorge Basadre 610, San Isidro. El horario de atención es de lunes a viernes de 9 a 13 horas y 14 a 18 horas.

El Servicio de Atención al Exportador brinda información y asesoría sobre procedimientos, requisitos y trámites de exportación.

TOMA  
NOTA

*PROMPERU emite boletines semanales de inteligencia de mercados en los que se encuentran los nuevos lanzamientos, tendencias, guías de mercado, estudios por sectores, perfiles de productos, etc.*



## ***Paso III: Perfil de tu producto***

- ✓ *¿Responde a las necesidades, gustos y preferencias, modas y tendencias del mercado al que apuntamos?*
- ✓ *¿Se diferencia en algo con respecto a los productos de la competencia?*
- ✓ *¿Se ajusta a los requerimientos de cantidad, calidad, etiquetado y protección del medioambiente?*
- ✓ *¿Todos los productos peruanos ingresan a los mercados internacionales?*

*Regulaciones*

[http://www.siicex.gob.pe/siicex/porta15ES.asp?\\_page\\_=709.69200](http://www.siicex.gob.pe/siicex/porta15ES.asp?_page_=709.69200)

3



Perfil de tu producto

*¿Qué debo conocer para adaptar el producto al mercado?*

- Clima competitivo
- Relación precio-calidad
- Marcas propias
- Conciencia consumidora
- Productos orgánicos
- Código de ética
- Medios de difusión







3



Perfil de tu producto



3



Perfil de tu  
producto

- **Barreras arancelarias**

#### Acuerdos vigentes

- Bloques económicos: OMC, CAN, MERCOSUR, APEC, EFTA, UE
- Bilaterales: Canadá, Chile, China, Corea del Sur, Costa Rica, Cuba, Estados Unidos, Japón, México, Panamá, Singapur, Tailandia y Venezuela

#### Acuerdos por entrar en vigencia

- Guatemala; Alianza del Pacífico

#### Acuerdos en negociación

- Honduras, El Salvador, Programa DOHA, Acuerdo de Asociación Transpacífico-TPP, Acuerdo de Comercio de Servicios-TISA y Turquía


3



Perfil de tu  
producto

- Barreras no arancelarias

- ❖ Cuotas, Antidumping,
- ❖ Derechos Compensatorios
- ❖ Inocuidad
- ❖ Seguridad
- ❖ Medio Ambiente
- ❖ Aspectos Sociales
- ❖ Inspección en aduanas
- ❖ Embalaje de madera
- ❖ Límites máximos de residuos plaguicidas (LMR)
- ❖ No exceder niveles de metales pesados
- ❖ Otras normativas





*¿Dónde encuentro información sobre productos de exportación?*

SIICEX

[http://www.siicex.gob.pe/siicex/porta15ES.asp?\\_page\\_=160.00000](http://www.siicex.gob.pe/siicex/porta15ES.asp?_page_=160.00000)

Biocomercio

<http://www.biocomercioperu.org/>

Mincetur

<http://www.mincetur.gob.pe/newweb/>

Minag

<http://www.minag.gob.pe/porta1/>

Produce

<http://www.produce.gob.pe/>

Boletines de Inteligencia Comercial – SIICEX

[http://www.siicex.gob.pe/siicex/porta15ES.asp?\\_page\\_=725.72400](http://www.siicex.gob.pe/siicex/porta15ES.asp?_page_=725.72400)



# Exportando paso a paso

Así, todos  
podemos hacerlo



## 1 Formalización de tu empresa

Antes que nada, debes estar formalizado como persona natural o jurídica. Tu empresa tiene que estar reconocida legalmente y contar con número de RUC. Asimismo, debes estar habilitado para emitir boletas de venta o facturas comerciales. Este procedimiento se realiza en la SUNAT.



## 2 Estudio del mercado

Tienes que realizar un análisis del mercado internacional para determinar la demanda potencial y las oportunidades de negocios. Para ello, debes consultar con fuentes de información, tales como estadísticas y bibliografía especializada, así como asistir a actividades de capacitación. Toda esta información está disponible para ti en el portal SIICEX: [www.siicex.gob.pe](http://www.siicex.gob.pe).



## 3 Perfil de tu producto



## 4 Promoción de tu producto

Para que tu mercancía pueda ser conocida en el mercado internacional es necesario utilizar herramientas de promoción comercial, como las ferias



## 5 Contacto comercial

Una vez establecido el contacto con el comprador potencial y enviada la información sobre tu empresa y tus productos (cotización, catálogos, ficha técnica, muestras), debes desarrollar un contrato de compra-venta internacional.



## 6 Trámites de aduana

Como exportador, debes enviar a tu agencia de aduanas o agencia de carga los documentos comerciales de embarque exigidos por el importador. En base a ellos, la agencia de aduanas realiza los trámites ante la SUNAT, solicitando la Declaración Aduanera de Mercancías (DAM), documento oficial para regularizar la salida legal de tus productos. En caso de que el despacho sea inferior a US\$ 5 000, tu mismo



## 7 Embarque al exterior

En la etapa final, la agencia de aduanas solicita a la agencia de carga la numeración del documento de embarque para el traslado de tu producto a la nave.

Luego, la agencia de aduanas te entrega los documentos de embarque para que los remitas a tu banco y a tu importador, vía courier. Finalmente, si cuentas con una carta de crédito en la que se establecen las condiciones de entrega del producto (lugar, precio, forma de pago, entre

## ¡MUY IMPORTANTE!

**Siempre coordina con el comprador** las condiciones de acceso en su país, de tal manera que tus productos lleguen fácilmente a su destino. Como en cualquier importación, los compradores deberán cumplir con las exigencias arancelarias, las normas y las reglamentaciones de comercio de su país.



[sae@promperu.gob.pe](mailto:sae@promperu.gob.pe)  
[www.promperu.gob.pe](http://www.promperu.gob.pe)

07 de Febrero de 2018  
Lima, Perú