

HERRAMIENTAS DE INTELIGENCIA COMERCIAL

Sergio Cotrina Roque

Departamento de Asesoría Empresarial y
Capacitación

apoyosae1@promperu.gob.pe

Seminario Miércoles del Exportador - PromPerú

21 de Febrero de 2018

Lima, Perú





INTRODUCCION

La realización de un estudio de inteligencia de mercado es el primer paso que todos los empresarios deben realizar antes de incursionar en un negocio o para mejorar su participación en el comercio internacional.



Recopilación y procesamiento adecuado de la información para tomar decisiones.



¿POR QUE ES IMPORTANTE?

- ✓ **Reduce riesgos del Mercado.**
- ✓ Identifica oportunidades de negocio antes o mejor que la competencia.
- ✓ Anticipa los cambios en el mercado.
- ✓ Brinda alta calidad de información sobre el cliente o competidor
- ✓ **Disminuye costos de venta.**
- ✓ Mejora el control y la administración de ventas.
- ✓ **Mejora el conocimiento de la competencia.**
- ✓ Optimiza la distribución de la información dentro de la organización y su seguridad.
- ✓ **Facilita un buen planeamiento y ejecución.**
- ✓ **Permite priorizar la inversión en mercadeo.**



Herramientas



CLASIFICACIÓN ARANCELARIA

SUBPARTIDA NACIONAL



¿QUE ES UNA PARTIDA ARANCELARIA?






Cambur



Plátano
Pucuchi



Banana



Guineo



SUBPARTIDA NACIONAL

- Código numérico que clasifica a las mercancías.
- La mala clasificación arancelaria implica una penalidad (multa o recargo) por SUNAT.
- Internacionalmente, las partidas están armonizadas a 6 dígitos, “Sistema Armonizado de Designación y Clasificación de mercancías” contenido en el [Arancel de Aduanas](#).

0806.11.00.00 ----- Uvas Frescas

DÍGITOS					DENOMINACIÓN
1° 2°	3° 4°	5° 6°	7° 8°	9° 10°	
08	06	11	00	00	Uvas Frescas
08					Capítulo
08	06				Partida del Sistema Armonizado
<u>08</u>	<u>06</u>	<u>11</u>			<u>Subpartida del Sistema Armonizado</u>
08	06	11	00		Partida NANDINA (Sistema Regional)
08	06	11	00	00	Sub partida nacional (Depende del país)



¿DONDE PUEDO BUSCAR LA SUBPARTIDA NACIONAL DE MI PRODUCTO?



SIICEX

Sistema Integrado de Información de Comercio Exterior





<http://www.sunat.gob.pe/>



Ingrese a SUNAT Operaciones en Línea - CLAVE SOL
[SI/ Declaración y Pago](#) [Trámites y Consultas](#)

 Libro de Reclamaciones

 Portal de Transparencia

Personas ▾

Empresas ▾

Aduanas ▾

Importación

Exportación

Información Arancelaria

Otros Servicios

⊕ Importación para el Consumo

⊕ Importación de Vehículos

⊕ Importación Simplificada

⊕ **Importa Fácil**
Recibir mercancías del extranjero a través de las empresas de servicio postal nacional

⊕ Pagos y Garantías

⊕ Otros Procedimientos

⊕ Donaciones

⊕ Exportación Definitiva

⊕ Exportación Simplificada

⊕ **Exporta Fácil**
Salida de mercancías al extranjero con fines comerciales a través de Serpost

⊕ Otros Procedimientos

⊕ **Aranceles**

⊕ Clasificación Arancelaria

⊕ **Mercancías Restringidas y Prohibidas**

⊕ **Acuerdos Comerciales**

⊕ **Viajeros - Equipaje y Menaje**

Ingreso y salida del país de equipaje y menaje de casa.

⊕ **Internamiento Temporal de Vehículos**

Para el turista con suspensión del pago de importación

⊕ **Cartilla de Orientación**

⊕ **Incentivos Migratorios**

Retorno de los peruanos para dedicarse a actividades profesionales y/o empresariales.

⊕ **Envíos Postales**

Procedimiento General de Envíos Postales.

⊕ **Registro de operadores**

Mis Servicios

Comercio Exterior

Procedimientos





ARANCEL 2017

Clave SOL

Declaración y Pago | Trámites y Consultas



Libro de Reclamaciones | Buzón Electrónico | Portal de Transparencia | Mapa del Sitio

Personas ▾ Empresas ▾ Aduanas ▾

Inicio / Orientación Aduanera / Aranceles



Orientación Aduanera

Aranceles

Tamaño de Texto: ▲ ▲

Consideraciones Generales

La NANDINA constituye la Nomenclatura Arancelaria Común de la Comunidad Andina y está basada en el Sistema Armonizado de Designación y Codificación de Mercancías. Comprende las partidas, subpartidas correspondientes, Notas de Sección, de Capítulo y de Subpartidas, Notas Complementarias, así como las Reglas Generales para su interpretación.

El Código numérico de la NANDINA está compuesto de ocho (8) dígitos: Los dos primeros identifican el Capítulo; al tener cuatro dígitos se denomina Partida; con seis dígitos subpartida del Sistema Armonizado y los ocho dígitos conforman la subpartida NANDINA. Las mercancías se identificarán en la NANDINA haciendo referencia a los ocho (8) dígitos del código numérico que corresponda. Si

ÍNDICE

- [Consideraciones Generales](#)
- [Estructura del Arancel de Aduanas en el Perú](#)
- [Reglas Generales para la interpretación de la Nomenclatura](#)
- [Reglas para la aplicación del Arancel de Aduanas](#)
- [Descargue el Arancel 2017 \(Word\)](#)
- [Correlaciones teóricas](#)
- [Descargue la Tabla del Arancel- Descripción \(Excel\)](#)
- [Comentarios de los Cambios Arancel 2012](#)
- [Preferencia arancelarias](#)

**08.05**

0805.10.00.00

Agrios (cítricos) frescos o secos.

- Naranjas
- Mandarinas (incluidas las tangerinas y satsumas); clementinas, «wilkins» e híbridos similares de agrios (cítricos):
 - - Mandarinas (incluidas las tangerinas y satsumas)
 - - Clementinas
 - - Los demás:
 - - - Tangelo (*Citrus reticulata* x *Citrus paradisis*)
 - - - Los demás
- Toronjas o pomelos
- Limones (*Citrus limon*, *Citrus limonum*) y limas (*Citrus aurantifolia*, *Citrus latifolia*):
 - - Limones (*Citrus limon*, *Citrus limonum*)
 - - Limas (*Citrus aurantifolia*, *Citrus latifolia*):
 - - - Limón (limón sutil, limón común, limón criollo) (*Citrus aurantifolia*)
 - - - Lima Tahití (limón Tahití) (*Citrus latifolia*)
- Los demás

0805.21.00.00

0805.22.00.00

0805.29

0805.29.10.00

0805.29.90.00

0805.40.00.00

0805.50

0805.50.10.00

0805.50.21.00

0805.50.22.00

0805.90.00.00

08.06**0806.10.00.00**

0806.20.00.00

Uvas, frescas o secas, incluidas las pasas.

- **Frescas**
- Secas, incluidas las pasas

08.07

0807.11.00.00

0807.19.00.00

0807.20.00.00

Melones, sandías y papayas, frescos.

- Melones y sandías:
 - - Sandías
 - - Los demás
- Papayas

08.08

0808.10.00.00

0808.30.00.00

0808.40.00.00

Manzanas, peras y membrillos, frescos.

- Manzanas
- Peras
- Membrillos



http://www.siicex.gob.pe/siicex/portal5ES.asp?_page=160.0000

SIICEX
Sistema Integrado de Información de Comercio Exterior

¿Qué es el SIICEX? Preguntas Frecuentes Glosario Herramientas de Análisis **Buscar Partida**

EXPORTANDO.PE

LIMA, 2014 N° 12

LA OPORTUNIDAD DE LOS ALIMENTOS PERUANOS EN EL MUNDO ES AHORA

1 2 3 4 5

14 de abril del 2015 Inteligencia de Mercados Informes de las exportaciones peruanas por sectores

Recomendar 658 Twitter 53

PRODUCTO / MERCADO

Búsqueda de producto

Lista Completa | Búsqueda Avanzada

Búsqueda por país

Afganistán

FACILITACIÓN DE EXPORTACIONES

- Documentos para Exportar
- Logística de Exportación
- Beneficios Aduaneros y Tributarios
- Herramientas Financieras
- Simulador Financiero - Nuevo
- Rutas Marítimas - Nuevo

CAPACITACIONES

- Capacitaciones Organizadas por PROMPERU
- Miércoles del Exportador
- Talleres Especializados ADOC-PERU
- Programa Exporta Perú - PLANEX
- Aprendiendo a Exportar
- Guía Interactiva
- Flujo Exportador
- Guía para Exportar
- Información de Mercados
- PROMO EJE EXPORTADOR 2012
- PROMO 2011 | 2010 | 2009 | 2008 | 2007

Síguenos en:

SIICEX
Sistema Integrado de Información de Comercio Exterior

¿Qué es el SIICEX? Preguntas Frecuentes Glosario Herramientas de Análisis **Buscar Partida**

Simulador Financiero

de comercio exterior

Compara las mejores opciones financieras para tu proceso de exportación

Arma tu simulación según tus requerimientos

Empieza aquí

1 2 3 4 5

14 de abril del 2015 Inteligencia de Mercados Informes de las exportaciones peruanas por sectores

Recomendar 38 Twitter 1

Buscar Partida

Por Partida

Por Descripción

Parte de la Palabra Palabra Completa

Búsqueda Avanzada

Sólo se mostrarán las partidas que registrarán movimiento de exportación en los dos últimos años.

Síguenos en:

Calle 21 N° 713 Urb. El Palomar - San Isidro - Lima - Perú
Av. Jorge Basadre 610 - San Isidro - Lima - Perú
Teléfono: (511) 0107300 - 0107400 | sae@promperu.gob.pe - sae1@promperu.gob.pe
Administración | Términos de Uso | Copyright 2008 SIICEX | Optima Visualización

PERÚ Ministerio de Comercio Exterior y Turismo Comisión de Promoción del Perú para la Exportación y el Turismo - PromPerú





BASES DE DATOS DE INTELIGENCIA COMERCIAL

SIICEX

Sistema Integrado de Información de Comercio Exterior



United States
International Trade Commission



EN|ES|FR|PT|AR|RU|

EXPORT HELPDESK

El Export Helpdesk es un servicio en internet prestado por la Comisión Europea para facilitar el acceso al mercado de la Unión Europea, especialmente a los países en desarrollo. Gratuito y de fácil utilización, este servicio informa a los exportadores interesados en suministrar a la UE.



TRADE MAP

Trade statistics for international business development
Monthly, quarterly and yearly trade data. Import & export values, volumes, growth rates, market shares, etc.





ESTADISTICAS DE EXPORTACION

SIICEX:

http://www.siicex.gob.pe/siicex/porta15ES.asp?_page_=845.00000

- Test Exportador ..
- Regiones ..
- Sectores Productivos ..
- Calidad ..
- Regulaciones para exportar ..
- Acuerdos Comerciales ..
- Estadísticas ..**
- Exporta Fácil ..

Estadísticas

- ◉ PromperuStat
- ◉ Trade Map



Herramientas y Servicios para el Exportador

Home > consultas > ranking x países

Ranking de Países | Ranking de Partidas | Exploración por Países | Exploración por Partidas |

Ranking de Países (Agrupado por Bloque Económico)

(Cifras actualizadas al 30/12/2017)
[Agrupar por Continente](#)

Año : 2017 Mes Inicio : Enero Mes fin : Enero

Sector : [Todos] Partida Arancelaria (10 dig.): 0804502000
(vacío = Todas las partidas) [Todas las partidas](#) [Buscar partida](#)

Fob Mínimo : 0 Ordenado por : Valor FOB [Consultar](#)

RANKING POR PAISES
Esta consulta muestra el ranking de países agrupados por bloque económico. El único parámetro obligatorio para hacer la consulta es el periodo (indicar año y seleccionar uno de los meses o todos los meses, para ver los resultados para el año completo).

Seleccionar sector
Con esta opción Ud., podrá seleccionar un sector de su interés, para ponerlo como condición o filtro para la consulta.

Seleccionar partida
Este botón le servirá para seleccionar una partida, y ver el ranking de países para esa partida.

FOB Mínimo
Por ejemplo: Si solo le interesa ver a los países que se exporta más de 500,000 USD, en este campo escribe la cantidad 500000, así en el ranking de países solo aparecerán los países a los cuales el Perú les exporta más de 500000.

Total de países: 29

#	Código	Agrupación	País	Peso Neto Kg.	Valor FOB USD.
1	US	NAFTA	Estados Unidos	26,348,669.19	26,095,496.77
2	NL	UNION EUROPEA	Países Bajos (Holanda)	21,609,806.55	20,733,246.99
3	GB	UNION EUROPEA	Reino Unido	4,193,034.00	3,819,338.83
4	ES	UNION EUROPEA	España	3,009,879.90	3,265,866.88
5	CA	NAFTA	Canadá	1,990,172.10	1,857,920.33
6	CL	OTROS	Chile	1,325,210.40	1,097,211.46
7	DE	UNION EUROPEA	Alemania	555,174.00	1,067,433.82
8	FR	UNION EUROPEA	Francia	373,245.00	740,346.02
9	KR		Corea del Sur (República de Corea)	179,200.00	605,727.47
10	CH	EFTA	Suiza	238,728.00	493,351.20






<http://www.sunat.gob.pe/operatividadaduanera/index.html>

Clave SOL


Declaración y Pago | Trámites y Consultas



Libro de Reclamaciones | Buzón Electrónico | Portal de Transparencia | Mapa del Sitio

Personas | Empresas | **Aduanas**











TIPO DE CAMBIO



Importar o recibir envíos del extranjero es más económico y simple con **ImportaFácil**

Ahora también consulta tus envíos desde el App SUNAT | [Infórmate aquí](#)

Mis Accesos Directos

 Sistema de Despacho Aduanero	 Consulta de estado de Envíos	 Pago Electrónico	 Consulta DAM	 Importa Fácil
 Operatividad Aduanera	 Teledespacho	 Manifiesto de Carga	 Consulta de Expediente	 Drawback

Act
Ve a





- Confirmación Electrónica de DUA'S
- Registro de Lista de Pasajeros CFRS

- Control de Arancelarios
- Extranet Aduanas

DESPACHO

- Información General
- Acerca del Teledespacho
- Bajar los Instaladores
- Instaladores Mailware
- Liquidación de Cobranza
- Terminales
- SICSA- Consulta de Relación Detallada de Contenedores Autorizados
- Estructura Web Service: Relación detallada de Contenedores

Envíos

- Estado de envíos
- Envíos con problemas
- Cola Atención de Envíos
- Estado de orden
- Ranking de errores
- Archivos E

Manifiestos

- Manifiesto Courier
- Manifiesto de Carga
- Manifiesto de Envío de Entrega Rápida (EER)

Tránsito Aduanero Internacional

- Consulta de Declaración de Tránsito Aduanero Internacional
- Solicitud de Tránsito Internacional (Formulario Electrónico)
- Manual de Usuario
- Bitas y Plazas

> Régimenes, Operaciones y Destinos Especiales

- Importación Definitiva - ID
- Admisión Temp. Reexportación
- Exportación Definitiva - ED
- Exportación Temporal - ET
- ET - para Reimportación
- ET - para Perfeccionamiento pasivo
- Depósito
- Reembarque
- Admisión Temporal para Perfeccionamiento Activo (Ex Admisión Temporal)
- Reposición de mercancías
- Boletín Químico
- Solicitudes IDV
- Trámite Documentario
- IDVs transmitidos
- Revisa 1 trasmítidos
- Solicitud de Embarque directo desde el almacén indicado por el exportador
- Declaración Simplificada EER
- Importa Fácil
 - Consulta de Envíos Postales
 - Consulta Notificaciones
 - Consulta Levante
 - Consulta DIF
 - Impresión Detalle de Depósito
 - Consultas DEP

TELEDSPACHO WEB

- Teledespacho Web - Instructivo
- Web Services Aduaneros
- Manual Web Services
- Descarga de Catálogos
- Manual del Usuario

DESCARGA INFORMACIÓN

- Anexos DMA
- Resumen partida / país
- Detallado por partida
- Resultados
- Bases Regim. Definitivos

CÁLCULO LIQUIDACIÓN

- Monto pagar por tributo
- De intereses de multas

CATÁLOGO DE CÓDIGOS

- Agentes de Aduanas
- Agentes de Carga
- Agentes Marítimos
- Agentes Navieros
- Almacenes Aduaneros
- Certificados de Origen
- Empresas de Servicio Postal
- Emp. Transporte Terrestre

ATENCIÓN ADUANERA

- Horario referente a envíos de Teledespacho
- Inscripción para Avisos electrónicos
- Asignación de Especialistas por Terminal de Almacenamiento

PAGO ELECTRÓNICO

- Ingreso al Módulo de Pago
- Pago Electrónico - Realizar
- Pago Electrónico - Realizar Demo - Realizar
- Electró www.aduanet.gob.pe/aduanas/informae/aepartem.htm
- Afiliación
- Manu
- Electró
- Dem
- Solicitu
- Dem

Retroceder Inicio

Manual para descarga

EXPORTACIÓN : Permite hacer consultas detalladas con variables Especificas por subpartida nacional, del regimen de Exportación definitiva desde el año 1993 a la fecha. Se incluye el nombre del exportador. Se considera las declaraciones embarcadas y regularizadas hasta el día de ayer, y las ordenes de embarque del mes anterior que han sido regularizadas dentro del plazo de 15 días. La información está consolidada en un 98% a nivel nacional.

IMPORTACIÓN

FORMATO A : Permite hacer consultas detalladas con variables Especificas por subpartida nacional, del regimen de Importación definitiva desde el año 1993 a la fecha. Se incluye el nombre del importador.

Se considera las declaraciones numeradas hasta el día de ayer. La información está consolidada en un 98% a nivel nacional.

FORMATO B : En estas opciones usted tendrá la información de los 3 ultimos meses, se incluyen datos del proveedor. Información a nivel nacional al 99%.

- Consultas personalizadas fuera de línea
- Consultas personalizadas en línea (Se recomienda para consultas "ligeras" que no devuelvan gran cantidad de información)

:: VARIABLES ESPECÍFICAS DE EXPORTACIÓN :: - Google Chrome

www.aduanet.gob.pe/cl-ad-itestdesp/FrmConsultaSumin.jsp?tcon=B

VARIABLES ESPECÍFICAS DE EXPORTACIÓN	
PARTIDA:	2208202100
PERIODO:	01/01/2017 - 31/12/2017 dd/mm/aaaa
ADUANA	TODAS LAS ADUANAS
	235 - AEREA DEL CALLAO
	947 - AEROPUERTO TACNA
	875 - ALMACEN DEL DABEC- SANTA ANITA
	154 - AREQUIPA
PAIS	TODOS LOS PAISES
	AF - AFGHANISTAN
	1D - AGUAS INTERNACIONALES
	AL - ALBANIA
	1M - ALEMANIA
FORMATO	
	DBF Consultar

Puede ver la situación de su requerimiento en Obtención de Resultados de Requerimientos

[Retornar](#)



DESPACHO

- Información General
- Acerca del Teledespacho
- Bajar los Instaladores
- Instaladores Mailware
- Liquidación de Cobranza
- Terminales
- SICSA- Consulta de Relación Detallada de Contenedores Autorizados
- Estructura Web Service: Relación detallada de Contenedores

Envíos

- Estado de envíos
- Envíos con problemas
- Cola Atención de Envíos
- Estado de orden
- Ranking de errores
- Archivos E

Manifiestos

- Manifiesto Courier
- Manifiesto de Carga

> Régimenes, Operaciones y Destinos Especiales

- Importación Definitiva - ID
- Admisión Temp. Reexportación
- Exportación Definitiva - ED
- Exportación Temporal - ET
- ET - para Reimportación
- ET - para Perfeccionamiento pasivo
- Depósito
- Reembarque
- Admisión Temporal para Perfeccionamiento Activo (Ex Admisión Temporal)
- Reposición de mercancías
- Boletín Químico
- Solicitudes IDV
- Trámite Documentario
- IDVs transmitidos
- Revisa 1 transmitidos
- Solicitud de Embarque directo desde el almacén indicado por el

- Web Services Aduaneros
- Manual Web Services
- Descarga de Catálogos
- Manual del Usuario

DESCARGA INFORMACIÓN

- Anexos DMA
- Resumen partida / país
- Detallado por partida
- Resultados
- Datos Regim. Definitivos

CALCULO LIQUIDACIÓN

- Monto pagar por tributo
- De intereses de multas

CATÁLOGO DE CÓDIGOS

- Inscripción para Avisos electrónicos
- Asignación de Especialistas por Terminal de Almacenamiento

PAGO ELECTRÓNICO

- Ingreso al Módulo de Pago Electrónico
- Manual de Usuario - Realizar Pago Electrónico
- Demo - Realizar Pago Electrónico
- Afiliación al Pago Electrónico
 - Manual de Afiliación al Pago Electrónico
 - Demo para Registro de Solicitud
 - Demo para Bancos

Fecha	Fecha	Fecha	Fecha	Reporte	Cantidad	Código	Detalle
14/04/2015	14/04/2015	08:54:16	08:54:42	Reporte	8138	0016	00164990
14/04/2015	14/04/2015	09:24:15	09:24:16	Reporte	359	00164667	.ZIP
14/04/2015	14/04/2015	09:24:16	09:24:38	Reporte	10915	00164668	.ZIP
14/04/2015	14/04/2015	09:24:38	09:24:46	Reporte	2112	00164708	.ZIP
14/04/2015	14/04/2015	09:54:17	09:54:18	Reporte	2	00164720	.ZIP
14/04/2015	14/04/2015	09:54:18	09:54:18	Reporte	4	00164722	.ZIP
14/04/2015	14/04/2015	09:54:18	09:54:18	Reporte	2	00164726	.ZIP
14/04/2015	14/04/2015	09:54:18	09:54:18	Reporte	14	00164731	.ZIP
14/04/2015	14/04/2015	09:54:18	09:54:18	Reporte	13	00164735	.ZIP
14/04/2015	14/04/2015	11:24:17	11:24:20	Boletín	1707	00164942	.ZIP
14/04/2015	14/04/2015	11:24:20	11:24:24	Boletín	2413	00164944	.ZIP
14/04/2015	14/04/2015	11:54:15	11:54:16	Reporte	509	00164945	.ZIP
14/04/2015	14/04/2015	11:54:16	11:54:20	Reporte	1790	00164946	.ZIP
14/04/2015	14/04/2015	11:54:20	11:54:23	Boletín	1708	00164947	.ZIP
14/04/2015	14/04/2015	11:54:23	11:54:24	Reporte	127	00164953	.ZIP
14/04/2015	14/04/2015	11:54:24	11:54:25	Reporte	120	00164955	.ZIP
14/04/2015	14/04/2015	11:54:25	11:54:29	Boletín	2513	00164970	.ZIP
14/04/2015	14/04/2015	11:54:29	11:54:30	Reporte	194	00164984	.ZIP
14/04/2015	14/04/2015	11:54:30	11:54:31	Reporte	37	00164985	.ZIP
14/04/2015	14/04/2015	11:54:31	11:54:34	Reporte	728	00164990	.ZIP
14/04/2015	14/04/2015	11:54:34	11:54:35	Reporte	476	00164996	.ZIP
14/04/2015	14/04/2015	13:24:13	13:24:14	Boletín	395	00165053	.ZIP





The image shows a Windows File Explorer window on the left and an Excel spreadsheet on the right. The File Explorer window displays the contents of a ZIP archive named '00164990.ZIP - ZIP archive, unpacked size 527,714 bytes'. The file list contains one entry: '00164990.DBF', which is a File DBF with a size of 527,714 bytes and a packed size of 29,373 bytes, modified on 14/04/2015. A red circle highlights the file name, and a red arrow points from it to cell A1 in the Excel spreadsheet. The Excel spreadsheet is titled 'Libro1 - Excel' and shows a blank grid with column headers A through Q and row numbers 1 through 39. The ribbon at the top includes tabs for ARCHIVO, INICIO, INSERTAR, DISEÑO DE PÁGINA, FÓRMULAS, DATOS, REVISAR, and VISTA. The 'INICIO' tab is active, showing options for font, alignment, and styles.

Name	Size	Packed	Type	Modified
00164990.DBF	527,714	29,373	File DBF	14/04/2015

1	A	B	C	D	E	F	G	H	I	J	K	L	M	N	O	P	Q
2																	
3																	
4																	
5																	
6																	
7																	
8																	
9																	
10																	
11																	
12																	
13																	
14																	
15																	
16																	
17																	
18																	
19																	
20																	
21																	
22																	
23																	
24																	
25																	
26																	
27																	
28																	
29																	
30																	
31																	
32																	
33																	
34																	
35																	
36																	
37																	
38																	
39																	



00164990 - Excel

ARCHIVO INICIO INSERTAR DISEÑO DE PÁGINA FÓRMULAS DATOS REVISAR VISTA

Calibrí 11 A A A Ajustar texto Número

Cortar Copiar Copiar formato Fuente Alineación Número

Formato Dar formato condicional como tabla Estilos

Normal Buena Incorrecto Neutral Cálculo Celda de co... Celda vincul... Entrada Notas Salida

Insertar Eliminar Formato Celdas

Autosuma Rellenar Borrar Ordenar y filtrar Buscar y seleccionar Apoyo SAE

A1 CNAN

A	B	C	D	E	F	G	H	I	J	K	L	M	N	O	P
CNAN	DESCRIP	FECHA	CADUANA	ADUA_DESC	CPAIS	PAIS_DESC	FOB_DOLPOL	PESO_NETO	PESO_BRUTO	UNID_FIQTY	UNID_FIDES	TIPO_DOCU	NRO_DOCU	PUER_EMBAR	EXPORTADOR
2	2208202100	---	20141212 235	AEREA Y POSTAL EX-IAAC	AE	UNITED ARAB EMIRATES	800	104	104	45	45	4	20511908401		BODEGA SAN NICOLAS SOCIEDAD ANONIMA
3	2208202100	---	20141212 235	AEREA Y POSTAL EX-IAAC	AE	UNITED ARAB EMIRATES	800	104	104	45	45	4	20511908401		BODEGA SAN NICOLAS SOCIEDAD ANONIMA
4	2208202100	---	20141212 235	AEREA Y POSTAL EX-IAAC	AE	UNITED ARAB EMIRATES	7956	1035	1035	675	675	4	20511908401		BODEGA SAN NICOLAS SOCIEDAD ANONIMA
5	2208202100	---	20141209 235	AEREA Y POSTAL EX-IAAC	AE	UNITED ARAB EMIRATES	160	18	31	18	18	4	20506657122		AGRO MISTRAL S.A.C.
6	2208202100	---	20141209 235	AEREA Y POSTAL EX-IAAC	AE	UNITED ARAB EMIRATES	160	18	31	18	18	4	20506657122		AGRO MISTRAL S.A.C.
7	2208202100	---	20141212 235	AEREA Y POSTAL EX-IAAC	AE	UNITED ARAB EMIRATES	860	112	112	45	45	4	20511908401		BODEGA SAN NICOLAS SOCIEDAD ANONIMA
8	2208202100	---	20141209 235	AEREA Y POSTAL EX-IAAC	AE	UNITED ARAB EMIRATES	160	18	31	18	18	4	20506657122		AGRO MISTRAL S.A.C.
9	2208202100	---	20140112 235	AEREA Y POSTAL EX-IAAC	AN	NETHERLANDS ANTILLES	6	2	2	3	3	4	20513339691		STYLES Y DISEDOS S.A.C
10	2208202100	---	20140627 235	AEREA Y POSTAL EX-IAAC	AN	NETHERLANDS ANTILLES	22	1	1	2	2	4	20557904426		ARTE Y MODA MAKI E.I.R.L.
11	2208202100	---	20140829 118	MARITIMA DEL CALLAO	AR	ARGENTINA	7800	1434	1510	900	900	4	20100048371		VIDA OCCUJAE S A
12	2208202100	---	20140722 235	AEREA Y POSTAL EX-IAAC	AR	ARGENTINA	30	10	10	30	30	4	20307167442		COMISION DE PROMOCION DEL PERU PARA LA EXPORTACION Y EL TURISMO - PROMPE
13	2208202100	---	20140628 118	MARITIMA DEL CALLAO	AR	ARGENTINA	6912	1300	1360	1320	1320	4	20107198106		BODEGAS VIDAS DE ORO S.A.C.
14	2208202100	---	20140517 118	MARITIMA DEL CALLAO	AR	ARGENTINA	10	2	3	10	10	4	20494924561		VIDEDOS SANTO TOMAS S.A.C.
15	2208202100	---	20140517 118	MARITIMA DEL CALLAO	AR	ARGENTINA	13500	2708	4515	2700	2700	4	20494924561		VIDEDOS SANTO TOMAS S.A.C.
16	2208202100	---	20140322 118	MARITIMA DEL CALLAO	AR	ARGENTINA	9000	2755	2900	1800	1800	4	20104443819		AGRICOLA V1A VIEJA V1A STA ISABEL SAC.
17	2208202100	---	20140308 118	MARITIMA DEL CALLAO	AR	ARGENTINA	6912	1282	1350	810	810	4	20107198106		BODEGAS VIDAS DE ORO S.A.C.
18	2208202100	---	20141230 118	MARITIMA DEL CALLAO	AU	AUSTRALIA	1	0	0	59	59	4	20100097746		SANTIAGO QUEIROLO S.A.C.
19	2208202100	---	20140325 118	MARITIMA DEL CALLAO	AU	AUSTRALIA	1521	315	322	168	168	4	20100097746		SANTIAGO QUEIROLO S.A.C.
20	2208202100	---	20140325 118	MARITIMA DEL CALLAO	AU	AUSTRALIA	0	32	32	17	17	4	20100097746		SANTIAGO QUEIROLO S.A.C.
21	2208202100	---	20140503 118	MARITIMA DEL CALLAO	AU	AUSTRALIA	3564	892	939	486	486	4	20478059451		BODEGA Y VIBEDOS SANTA MARIA S.A.C.
22	2208202100	---	20140503 118	MARITIMA DEL CALLAO	AU	AUSTRALIA	990	248	261	135	135	4	20478059451		BODEGA Y VIBEDOS SANTA MARIA S.A.C.
23	2208202100	---	20140503 118	MARITIMA DEL CALLAO	AU	AUSTRALIA	990	248	261	135	135	4	20478059451		BODEGA Y VIBEDOS SANTA MARIA S.A.C.
24	2208202100	---	20140503 118	MARITIMA DEL CALLAO	AU	AUSTRALIA	40	10	11	36	36	4	20478059451		BODEGA Y VIBEDOS SANTA MARIA S.A.C.
25	2208202100	---	20140524 235	AEREA Y POSTAL EX-IAAC	AU	AUSTRALIA	8	0	0	3	3	4	20509817546		VALLEUNDO INVERSIONES S.A.C.
26	2208202100	---	20140524 235	AEREA Y POSTAL EX-IAAC	AU	AUSTRALIA	501	65	69	288	288	4	20509817546		VALLEUNDO INVERSIONES S.A.C.
27	2208202100	---	20140524 235	AEREA Y POSTAL EX-IAAC	AU	AUSTRALIA	125	16	17	72	72	4	20509817546		VALLEUNDO INVERSIONES S.A.C.
28	2208202100	---	20140525 235	AEREA Y POSTAL EX-IAAC	AU	AUSTRALIA	364	679	679	360	360	4	20494956331		FOOL'S GOLD TERROIR S.R.L
29	2208202100	---	20140526 118	MARITIMA DEL CALLAO	AU	AUSTRALIA	12936	2496	2496	1386	1386	4	20494956331		FOOL'S GOLD TERROIR S.R.L
30	2208202100	---	20140526 118	MARITIMA DEL CALLAO	AU	AUSTRALIA	1056	204	204	99	99	4	20494956331		FOOL'S GOLD TERROIR S.R.L
31	2208202100	---	20140610 118	MARITIMA DEL CALLAO	AU	AUSTRALIA	899	662	671	29	29	4	20554968032		LAND OF INCAS DELIGHTS S.A.C.
32	2208202100	---	20140629 118	MARITIMA DEL CALLAO	AU	AUSTRALIA	5001	1120	1179	588	588	4	20100097746		SANTIAGO QUEIROLO S.A.C.
33	2208202100	---	20140629 118	MARITIMA DEL CALLAO	AU	AUSTRALIA	1022	229	241	134	134	4	20100097746		SANTIAGO QUEIROLO S.A.C.
34	2208202100	---	20140629 118	MARITIMA DEL CALLAO	AU	AUSTRALIA	0	0	0	25	25	4	20100097746		SANTIAGO QUEIROLO S.A.C.
35	2208202100	---	20140629 118	MARITIMA DEL CALLAO	AU	AUSTRALIA	0	0	0	8	8	4	20100097746		SANTIAGO QUEIROLO S.A.C.
36	2208202100	---	20140911 235	AEREA Y POSTAL EX-IAAC	AU	AUSTRALIA	31	7	8	8	8	4	10256628444		TORRES BOCANEGRA WILLY AURELIO
37	2208202100	---	20141021 118	MARITIMA DEL CALLAO	AU	AUSTRALIA	2813	649	681	311	311	4	20100097746		SANTIAGO QUEIROLO S.A.C.
38	2208202100	---	20141021 118	MARITIMA DEL CALLAO	AU	AUSTRALIA	0	0	0	25	25	4	20100097746		SANTIAGO QUEIROLO S.A.C.
39	2208202100	---	20141025 235	AEREA Y POSTAL EX-IAAC	AU	AUSTRALIA	43	6	7	12	12	4	20554968032		LAND OF INCAS DELIGHTS S.A.C.

00164990

LISTO





<http://www.trademap.org/Index.aspx>



TRADE MAP

Trade statistics for international business development
Monthly, quarterly and yearly trade data. Import & export values, volumes, growth rates, market shares, etc.



Home & Search Data Availability Reference Material Other ITC Tools More Mr. Sergio Cotrina English

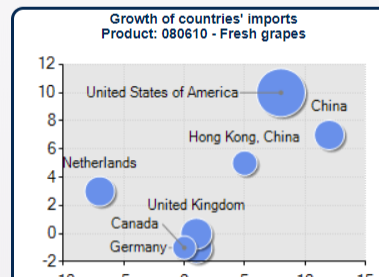
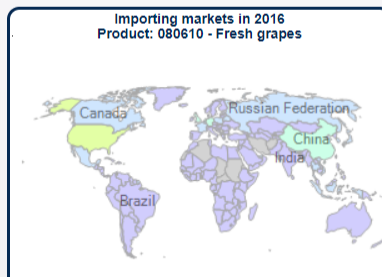
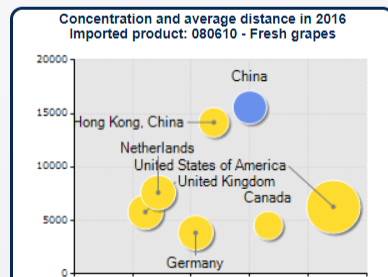
Trade Map provides - in the form of tables, graphs and maps - indicators on export performance, international demand, alternative markets and competitive markets, as well as a directory of importing and exporting companies.
Trade Map covers 220 countries and territories and 5300 products of the Harmonized System. The monthly, quarterly and yearly trade flows are available from the most aggregated level to the tariff line level.

Imports Exports

Service Product Single Group 080610 - Fresh grapes [Advanced search](#)

Country Region

Trade Indicators Yearly Time Series Quarterly Time Series Monthly Time Series Companies





TRADE MAP

Estadísticas del comercio para el desarrollo internacional de las empresas
Datos comerciales mensuales, trimestrales y anuales. Valores de importación y exportación, volúmenes, tasas de crecimiento, cuotas de mercado, etc.



Inicio & Búsqueda Disponibilidad de Datos Documentos de referencia Otras Herramientas del ITC Más Mr. Sergio Cotrina ▾ Español ▾

Producto: ... 0806 - Uvas, frescas o secas, incl. las pasas Grupo de productos: Ninguno ▾

Mundo País: Todos Grupo de países: Ninguno ▾

Socio: Todos Grupo de socios: Ninguno ▾

otros criterios: Importaciones ▾ Series de tiempo anuales ▾ por país ▾ Valores ▾ i Dólar Americano ▾ i

Lista de los importadores para el producto seleccionado Producto: 0806 Grapes, fresh or dried

Unidad: US Dollar miles

Tabla Gráfico Mapa **Empresas**

Datos IED Normas voluntarias

Recargar:

Período (número de columnas): 5 por página ▾ líneas por página: Por defecto (25 por página) ▾

SA6	Importadores	valor importada en 2013	valor importada en 2014	valor importada en 2015	valor importada en 2016 ▼	valor importada en 2017
	Mundo	10.440.089	10.705.779	9.996.621	10.424.967	
<input checked="" type="checkbox"/>	Estados Unidos de América i	1.401.278	1.377.050	1.571.602	1.706.287	1.753.381
<input checked="" type="checkbox"/>	Reino Unido i	947.112	1.021.087	894.326	890.800	844.387
<input checked="" type="checkbox"/>	Alemania i	897.061	908.084	843.116	840.926	
<input checked="" type="checkbox"/>	Países Bajos i	1.017.032	1.084.453	747.518	753.473	
<input checked="" type="checkbox"/>	China i	552.703	641.158	637.203	684.936	
<input checked="" type="checkbox"/>	Canadá i	512.292	500.026	496.421	493.080	483.926
<input checked="" type="checkbox"/>	Hong Kong, China i	412.758	462.668	447.352	466.235	
<input checked="" type="checkbox"/>	Francia i	298.538	293.921	263.291	270.686	296.520
<input checked="" type="checkbox"/>	Rusia, Federación de i	576.934	451.372	313.146	233.254	
<input checked="" type="checkbox"/>	Viet Nam i	44.795	46.268	45.614	219.883	
<input checked="" type="checkbox"/>	Indonesia i	105.193	154.776	144.296	201.573	
<input checked="" type="checkbox"/>	Japón i	157.240	140.022	150.874	188.431	180.717
<input checked="" type="checkbox"/>	Polonia i	220.224	198.704	168.795	162.420	
<input checked="" type="checkbox"/>	Tailandia i	117.454	122.166	145.654	161.010	182.606





<http://www.usitc.gov/>

The screenshot shows the homepage of the United States International Trade Commission (USITC). At the top, there is a navigation bar with the USITC logo on the left, the text "United States International Trade Commission" in the center, and a search bar on the right with the text "Search www.usitc.gov" and a "Go" button. Below the navigation bar is a horizontal menu with links: "About USITC", "Popular Topics", "Press Room", "Import Injury", "Intellectual Property", "Industry/Economic Analysis", and "Tariff Affairs".


The main content area is divided into several sections:

- General Information:** Includes links for "Contact Us", "Hours & Directions", "Staff Directory", and "Daily USITC Calendar".
- Help Me Find...:** A search box with a dropdown menu.
- Research Tools:** Includes links for "Tariff Search Tool", "HTS (Harmonized Tariff Schedule)", "DataWeb (U.S. Imports/Exports Data)", "E-File (Login) Register", "337 Info", and "Petitions & Complaints". The "DataWeb (U.S. Imports/Exports Data)" link is circled in red.
- Independent Reporting:** Includes a link for "Office of Inspector General".
- Tariff Assistance:** A search box for the "current Harmonized Tariff Schedule" with a "Go" button. Below it are links for "View...", "Current HTS by Chapter", "HTS Archive", "Recent Changes to HTS (PDF)", and "Proposed Categories Fall 2014 (PDF)". It also includes a "Need Help?" section with links for "Frequently Asked Questions", "Ask Us a Tariff Question", and "HTS E-Learning Module".
- News Releases and New Documents:** A list of recent news items, including "Commission Vote -- Supercalendered Paper from Canada [4/10/2015]", "News Release: Sec. 337 Inv. -- Variable Valve Actuation Devices [4/9/2015]", "Commission Vote -- Silicomanganese from Australia [4/3/2015]", "Commission Vote -- Prestressed Concrete Steel Wire Strand from Brazil, India, Japan, Korea, Mexico, and Thailand [3/31/2015]", and "News Release: Sec. 337 Inv. -- Certain Wireless Standard Compliant Electronic Devices [3/30/2015]".
- Selected Economic/Industry Reports:** A list of reports, including "India Trade Barriers", "Digital Trade", "Trade Barriers in EU Affecting U.S. SMEs", "Remanufactured Goods", and "AGOA: Trade & Investment".
- Announcements:** A section with a single announcement: "There are no announcements at this time."

At the bottom of the page, there are three logos: "OPEN GOV" (Whitehouse.gov/open), "USA.gov" (Government Made Easy), and "Subscribe To Free E-mail Updates".







United States International Trade Commission

USITC Home > DataWeb

Contact US

- DataWeb Assistance

Tariff and Trade DataWeb

- Trade DataWeb Login
- DataWeb FAQ
- DataWeb How To

Classification Systems

- Tariff Search Tool
- Classification Systems
- Commodity Translation Wizard
- Description Lookup

Trade Data Reports

- Graphs of Trends
- Trade Shifts
- Sub-Saharan Africa
- Trade by Geographic Regions
- Trade by Partner Country
- AVE Duties 1891-2014

The "Trade Shifts" report has been suspended until further notice.

Tariff Database

- HTS Online Reference Tool
- Tariff Database
- Tariff Programs
- Tariff DataBase Tables 1997-2015
- Future Tariffs Lookup
- World Tariff Sources

Other External Links

- Customs Rulings (CROSS)

Interactive Tariff and Trade DataWeb

Announcements

- February, 2015 trade data are now posted. Our practice is to update Dataweb as soon as possible after the Census Bureau releases monthly trade data, generally within three business days.

Notice: The import and export data on Dataweb for 2010-2013 have been updated as of July 3, 2014 based on the latest official revisions from the Census Bureau (the first official revisions for 2014 data will not be available until June 2015). For the years prior to 2010, Dataweb will continue to show import and export data as originally issued by the Census Bureau with no revisions.

Interactive Tariff and Trade DataWeb Login

The USITC Interactive Tariff and Trade DataWeb provides U.S. international trade statistics and U.S. tariff data to the public full-time and free of charge. All trade data are compiled from official data retrieved from the U.S. Bureau of the Census (an agency within the U.S. Department of Commerce). When using these data, the Commission suggests that the following citation be used: U.S. International Trade Commission Interactive Trade DataWeb (USITC DataWeb), using data retrieved from the U.S. Bureau of the Census (accessed [date data retrieved from DataWeb]). All tariff data are from the U.S. International Trade Commission, and should be so cited with an access date.

U.S. import statistics, U.S. export statistics, U.S. tariffs, U.S. future tariffs and U.S. tariff preference information are available on a self-service, interactive basis. The USITC DataWeb responds to user-defined queries integrating international trade statistics with complex tariff and customs treatment, and allows both expert and non-expert users to create and save customized country and product lists for future re-use from anywhere in the world.

International trade data are available for years 1989- present on a monthly, quarterly, annual, or year-to-date basis and can be retrieved in a number of classification systems, including the Harmonized Tariff Schedule (HTS), the Standard International Trade Classification (SITC), or the North American Industry Classification System (NAICS). Pre-defined reports on international trade statistics are also available by geographic region and partner country. Current U.S. tariffs, which are maintained and published by the USITC as a statutory responsibility, can be accessed via the USITC DataWeb, and retrieved with relevant international trade data.

ITC TRADE DATAWEB--Direct access to trade data; customized reports; instant answers.

Frequently Asked Questions

External Resources

DataWeb Assistance

Contact us if you have dataweb questions or comments.





United States
International Trade Commission

USITC Interactive Tariff and Trade DataWeb

Version 3.1.0

Login Screen

Direct access to trade data; customized reports; instant answers. Data on extended special tariff programs now available. Complex queries created under "advanced searching" can be saved for future runs. For all users - U.S. imports and exports by your list of products or one at a time. Example: enter Quick Query, select all commodities, Chile, 6-digit aggregation, sort by value, and get the top 10 values, all other, and total-instantly. Sign-in below.

Enter username and password

User Name

Password

[LOG-IN](#)

There is no charge for registration and use. Completion of a brief user registration form is required. This will allow us to analyze usage and costs by user sectors and save your product and country lists for your personal use at another login.

[CREATE NEW ACCOUNT](#)

[FORGOT YOUR PASSWORD?](#)

Notice concerning DataWeb user registration and passwords: New users will see the "Create New User Account Form". Estimated time to complete the form is two minutes or less. The information in the form is subject to requirements of section 3507, title 44, of the United States Code (the Paperwork Reduction Act of 1980, as amended). This information is gathered pursuant to 19 U.S.C. §§ 1331 and 1332. Disclosure of the information is voluntary, but failure to provide the information may result in denial of access to the DataWeb. Review DataWeb fine print.



Main Menu
Version 3.1.0

Create a New Query/Report:		
Select Trade Type: ?	Select Classification System for List and Display	Select Years for Trade Data
<ul style="list-style-type: none"><input checked="" type="radio"/> U.S. Imports For Consumption<input type="radio"/> U.S. Domestic Exports<input type="radio"/> U.S. General Imports<input type="radio"/> U.S. Total Exports<input type="radio"/> Trade Balance <p>Users : See <i>A Note on U.S. Trade Statistics</i></p>	<p style="text-align: center;">Try This First!</p> <p><i>Includes HTS, SIC, SITC, End-use, AG codes, and pre-defined country groups. Fast and easy!</i></p> <ul style="list-style-type: none"><input type="radio"/> QUICK QUERY <p style="text-align: center;">Advanced Searching</p> <p><i>ONLY for using customized product or country "lists".</i></p> <ul style="list-style-type: none"><input checked="" type="radio"/> HTS ITEMS<input type="radio"/> SIC CODES<input type="radio"/> SITC CODES<input type="radio"/> NAIC CODES<input type="radio"/> EXPERT MODE	<p style="text-align: center;">Years:</p> <ul style="list-style-type: none"><input checked="" type="radio"/> Current U.S. Trade (1996-2015)<input type="radio"/> Historical Data (1989-1995)
<p><input type="button" value="Proceed With New Query"/></p> <p>Note: To start a new query click on "Proceed With New Query".</p>		
Run a report from a saved query:		
Select User Saved Queries:	Download Report Directly to Excel: <input type="checkbox"/> (This will create an Excel file from your saved query.)	<input type="button" value="Run Report From Saved Query"/> <input type="button" value="Delete Saved Query"/>
Account Information:		
<input type="button" value="Modify User Account"/> Click the "Modify User Account" to change your password or email address.		



U.S. Imports For Consumption

Data Selection	Data Presentation
<p>Select the Data to Report:</p> <ul style="list-style-type: none">Customs ValueFirst Unit of QuantitySecond Unit of QuantityLanded Duty-Paid ValueDutiable ValueCalculated DutiesImport Charges <p><input type="button" value="View Data Field Descriptions"/></p>	<p>Select Scale for Dollar or Quantity Values:</p> <ul style="list-style-type: none"><input type="radio"/> Actual<input type="radio"/> In 1,000<input type="radio"/> In 1,000,000<input type="radio"/> In 1,000,000,000
<p>Select the Years to Display:</p> <ul style="list-style-type: none">20172016201520142013	<p>Select the Time-Line for the Report:</p> <ul style="list-style-type: none"><input type="radio"/> Annual<input type="radio"/> Annual + Year-to-Date<input type="radio"/> Monthly
<p>Select All Commodities or a Pre-Defined List:</p> <ul style="list-style-type: none">All Import CommoditiesHTS06-IMP -- Joyeria de plataHTS06-IMP -- Mango <p><input type="button" value="Create a New Commodity List"/></p> <p><input type="button" value="Edit Selection"/> <input type="button" value="Delete Selection"/></p>	<p>Select Aggregate Level & Type (HTS):</p> <ul style="list-style-type: none">Aggregate all CommoditiesHTS-2HTS-4HTS-6HTS-8 <ul style="list-style-type: none"><input type="radio"/> Don't Display Description<input type="radio"/> Display Commodity Description
<p>Select All Countries or a Pre-Defined List:</p> <ul style="list-style-type: none">All CountriesUSITC CTRY GRP: AGOAUSITC CTRY GRP: AGOA2001USITC CTRY GRP: AGOA2002USITC CTRY GRP: AGOA2003USITC CTRY GRP: AGOA2004USITC CTRY GRP: AGOA2005 <p><input type="button" value="Create a New Country Group"/></p> <p><input type="button" value="Edit Selection"/> <input type="button" value="Delete Selection"/></p> <p><input type="button" value="View a USITC Country Group List"/></p>	<p>Select Country Aggregation:</p> <ul style="list-style-type: none"><input type="radio"/> Display Countries Separately<input type="radio"/> Aggregate All Countries Together



United States
International Trade Commission

Select A List Type:

- HTS8 Imports
- HTS10 Imports
- HTS6
- HTS4
- HTS2
- Group of Commodity Lists
- Make A Copy Of A USITC Master List

Select Commodity Level

Note: You MUST hit the "Select Commodity Level" button for the computer to see your saved sets.



United States
International Trade Commission

HTS 6 LISTS

To create a new list:

1) Enter the new list name :

2) Then Click Here

Make A New List

These commodity item lists are being saved for:
SERGIO19

Joyeria de plata
Mango
Uva

[Return To Query Design Page](#)



United States
International Trade Commission

Highlight the chapter or category that has your items:

- 05 - PRODUCTS OF ANIMAL ORIGIN, NESOI
- 06 - LIVE TREES AND OTHER PLANTS; BULBS, ROOTS AND THE
- 07 - EDIBLE VEGETABLES AND CERTAIN ROOTS AND TUBERS
- 08 - EDIBLE FRUIT AND NUTS; PEEL OF CITRUS FRUIT OR MEL
- 09 - COFFEE, TEA, MATE AND SPICES
- 10 - CEREALS

Show Items

For list: Fresa

? Current
list:

<--- Copy Number ---

----- Delete items ---->

Return To Query Design Page

? List of HTS6 Numbers for Selection:

- 0810.90 FRUIT, NESOI, FRESH
- 0811.10 STRAWBERRIES, UNCOOKED OR COOKED BY STEAMING OR BO
- 0811.20 RASPBERRIES, BLACKBERRIES, MULBERRIES, LOGANBERRIE
- 0811.90 FRUIT, NESOI, AND NUTS, UNCOOKED OR COOKED BY STEA
- 0812.10 CHERRIES, PROVISIONALLY PRESERVED, BUT UNSUITABLE
- 0812.20 STRAWBERRIES, PROVISIONALLY PRESERVED, BUT UNSUITA
- 0812.90 FRUIT, NESOI AND NUTS, PROVISIONALLY PRESERVED, BU
- 0813.10 APRICOTS, DRIED

Selecting HTS Numbers:

*Hold the CTRL key while
selecting a HTS number to
select more than one.*



Select All Countries or a Pre-Defined List:

- All Countries
- USITC CTRY GRP: AGOA
- USITC CTRY GRP: AGOA2001
- USITC CTRY GRP: AGOA2002
- USITC CTRY GRP: AGOA2003
- USITC CTRY GRP: AGOA2004
- USITC CTRY GRP: AGOA2005

Create a New Country Group

Edit Selection

Delete Selection

View a USITC Country Group List

Select Country Aggregation:

- Display Countries Separately
- Aggregate All Countries Together

Special Import Programs

- All Country Sub Codes
- D - AGOA (excluding GSP)
- J - Andean Act (ATPA)
- U - Australia- U.S.
- B - Auto Pact
- S - Bahrain-U.S.
- R - CBTPA

Select Import Program Aggregation:

- Display Import Programs Separately
- Aggregate All Import Programs Together

Extended Special Import Programs (1997 to present)

- All Extended Country Sub Codes
- D - AGOA (excluding GSP)
- J+ - ATPDEA
- J - Andean Act (excluding AT)
- J* - Andean Act (excluding ATPDEA)
- AU - Australia-U.S. Free Trade Agreement
- B - Auto Pact

Select Extended Import Program Aggregation:

- Display Extended Import Programs Separately
- Aggregate All Extended Import Programs Together

NEW -- Rate Provision Codes:

- All Rate Provision Codes (Default)
- Excluding U.S. Virgin Is. (RPCode 11)
- Duty-Free Items (RPCodes 0-19)
- Dutiable Items (RPCodes 61-79)
- 00 - Free into bonded warehouse or FTZ
- 10 - Free under HS Chapters 1-98
- 11 - Entered into U.S. Virgin Islands

View RPCode Field Descriptions

Select Rate Provision Code Aggregation:

- Display Rate Provision Codes Separately
- Aggregate all Rate Provision Codes Together (Default)

District of Entry

(Annual, Quarterly and Monthly Data Only)

- All Districts
- OCEX SI

Create a New District List

Edit Selection

Delete Selection

Select A District Aggregation:

- Display Districts Separately
- Aggregate All Districts Together

Proceed To Next Step



United States
International Trade Commission

Query Layout Page Version 3.1.0

List Of Key Field In Report:

HTS6
DISTRICT

Order Of Key Fields In Report:

HTS6
DISTRICT

<-----

----->

- Proceed To Next Step -



Sort Order Page

Version 3.1.0

Column Display Order:

HTS6

DISTRICT

Data Conditions	Report Selections
<p>Select the Values for First Sort:</p> <p>HTS NUMBER ▾</p> <p><input checked="" type="radio"/> Ascending <input type="radio"/> Descending</p> <p>Select the Values for Second Sort:</p> <p>CUSTOMS VALUE ▾</p> <p><input type="radio"/> Ascending <input checked="" type="radio"/> Descending</p> <p><input type="radio"/> Show All Records <input checked="" type="radio"/> Top 15 Values</p> <p>Select the Year on which to Sort:</p> <p>2014 ▾ 2013 ▾ 2012 ▾ 2011 ▾ 2010 ▾</p> <p>Total Number of Records to Display (Max 5000): 500</p>	<p><input checked="" type="radio"/> Display Grid <input type="radio"/> Don't Display Grid (Useful for faster printing)</p> <p>Display Key Variable Names:</p> <p><input checked="" type="radio"/> On the First Line of Each Group <input type="radio"/> On Every Line (Useful for Spreadsheets)</p> <p><input checked="" type="checkbox"/> Enable Sub-Totals <input type="checkbox"/> Suppress Zero Values <input type="checkbox"/> Display Commodity List</p> <p>Select Font Size for Report:</p> <p><input type="radio"/> One <input type="radio"/> Two <input checked="" type="radio"/> Three <input type="radio"/> Four <input type="radio"/> Five <input type="radio"/> Six</p>
<p>Download Report Directly to Excel: <input type="checkbox"/></p> <p>(This will create your report as an Excel file)</p>	
<p>To Run the Report Click the Button Below:</p> <p>Run Report</p>	<p>If you want to display the report in "Printable Format" (No download instructions etc. displayed) click here: <input type="checkbox"/></p>



Fresa: Customs Value by HTS Number and Customs Value
for ALL Countries

U.S. Imports for Consumption

Annual Data

HTS Number	District	2017
		<i>In 1,000 Dollars</i>
081110	Laredo, TX	124,120
081110	New York, NY	10,292
081110	Seattle, WA	9,933
081110	San Diego, CA	5,129
081110	San Francisco, CA	4,495
081110	Philadelphia, PA	4,086
081110	Tampa, FL	3,620
081110	Norfolk, VA	1,951
081110	Savannah, GA	1,919
081110	Los Angeles, CA	1,777
081110	Charleston, SC	1,484
081110	Miami, FL	1,372
081110	San Juan, PR	1,163
081110	Houston-Galveston, TX	972
081110	Baltimore, MD	743
081110	Portland, ME	520
081110	St. Louis, MO	432
081110	Chicago, IL	225
081110	Buffalo, NY	106
081110	Honolulu, HI	68
081110	Nogales, AZ	51
081110	Charlotte, NC	38
081110	Detroit, MI	30
081110	St. Albans, VT	19
081110	Ogdensburg, NY	16
Total		174,561



<http://trade.ec.europa.eu/tradehelp/>

The screenshot shows the 'TRADE HELPDESK' interface. At the top left is the European Commission logo. A search bar is located at the top right. Below the header is a navigation menu with items: 'The European Market', 'Requirements', 'Import Duties', 'Internal taxes', 'Rules of Origin', 'Statistics' (circled in red), and 'Help'. A large blue banner below the menu contains the word 'Statistics'. Below the banner, a text block explains the search function: 'Filling in the input form below you will find the trade flows between any country and the EU. You can transfer this data to an Excel file. More detailed statistics available at Comext'. The form contains four sections: 'Select a reporting country' (dropdown menu with 'EUR28'), 'Select a partner country' (dropdown menu with 'All partners'), 'Select product code' (input field with 'All' and a search icon), and 'Select year(s)' (checkbox grid for years 2003-2017, with 2017 checked). A yellow 'Search' button is at the bottom of the form.



Edible fruit and nuts; peel of citrus fruit or melons	08	00	000000
Grapes, fresh or dried	08	06	000000
Fresh	08	06	100000
Dried	08	06	200000

Indicators	Import Value to the EU/MS (EURO)	Import Qty to the EU/MS (Kg)	Export Value from the EU/MS (EURO)	Export Qty from the EU/MS (Kg)
Partner(s)	Peru	Peru	Peru	Peru
Year(s)	2017	2017	2017	2017
Reporters				
Belgium	470,453	217,000	-	-
Denmark	202,252	58,000	-	-
Finland	118,680	35,000	-	-
France	1,671,919	744,000	-	-
Germany	728,634	363,000	-	-
Ireland	518,139	184,000	-	-
Italy	1,060,296	498,000	-	-
Lithuania	961,600	506,000	-	-
Netherlands	88,237,697	35,609,000	-	-
Portugal	2,316,067	1,077,000	-	-
Spain	9,906,087	4,552,000	-	-
United Kingdom	35,395,838	11,265,000	-	-
EU28	141,587,662	55,108,000	-	-



REGULACIONES DE ACCESO





SIICEX

http://www.siicex.gob.pe/siicex/portal5ES.asp?_page_=709.69200

SIICEX
Sistema Integrado de Información de Comercio Exterior

¿Qué es el SIICEX? Preguntas Frecuentes Glosario Herramientas de Análisis Buscar Partida

LÍMITE MÁXIMO DE RESIDUOS PLAGUICIDAS
quimicos de uso agrícola (P.Q.U.A.)
para los principales productos hortofrutícolas de exportación según mercado de destino

Plataformas para MiPymes 12 de noviembre del 2017 Inteligencia de Mercados Informes de las exportaciones peruanas por sectores

Regulaciones por país a exportar | Circulares Informativas | Eventos |

Regulaciones por país a exportar

Cada país al que se dirigen nuestras exportaciones cuenta con una serie de regulaciones y exigencias que deberán ser cumplidas y así evitar detenciones o rechazos de las exportaciones. Es importante conocer a tiempo estas exigencias, ya que en algunos casos puede tomar algún tiempo su implementación.

PROMPERU ha desarrollado una serie de guías de requisitos sanitarios y fitosanitarios para los principales países de destino, así como circulares informativas, un portal de búsqueda de los límites máximos permisibles de pesticidas por cultivo, entre otros.

Requisitos de Acceso a Mercados (RAM)
ram.promperu.gob.pe
Brinda información sobre requisitos de acceso a mercados internacionales, regulaciones y medidas no arancelarias, a su vez facilita información sobre normativa nacional para llevar a cabo una exitosa exportación.

Plaguicidas LMR
plaguicidaslmr.promperu.gob.pe
Brinda información sobre los Límites Máximos de Residuos de Plaguicidas por cultivo, establecidos en los principales países a los que exportamos.

Estados Unidos

- Guía de Requisitos Sanitarios y Fitosanitarios para Exportar Alimentos a los Estados Unidos
- Guía de etiquetado para exportar alimentos a Estados Unidos Nuevo

País Ingrediente Activo Valor (ppm)

Estados Unidos	ABAMECTINE	0.01
Estados Unidos	ACETAMIPRID	0.02
Estados Unidos	ACBENZOLAR-S-METHYL	0.10
Estados Unidos	AMETOCTRADIN	1.50
Estados Unidos	AZOXYSTROBIN	1.00
Estados Unidos	BENICACOR	0.01
Estados Unidos	BENSULIDE	0.10
Estados Unidos	BOSCALID	5.00
Estados Unidos	BROMIDE	50.00
Estados Unidos	BROMOXNOL	0.10

Requisitos de acceso a mercados (RAM)

Quinoa Estados Unidos

Requisitos Fitosanitarios

La quinoa, es un producto de la Categoría de Riesgo Fitosanitario CRF (R) - Para la exportación se debe de tener el Certificado Fitosanitario emitido por parte de SENASA - PERU, el cual, debe de ser tramitado en el VUCE.

- Institución que regula este requisito en el país destino
 - Animal and Plant Health Inspection Service - APHIS (Servicio de Inspección de Animales y Plantas)
 - Field and Vegetable Import Requirements - FVIR
 - Food and Drug Administration - FDA (Administración de Alimentos y medicamentos)
- Institución que regula este requisito en el país de origen
 - Servicio Nacional de Sanidad Agraria - SENASA

Para el ingreso a Estados Unidos se requiere:

SENASA

- Certificado Fitosanitario

VUCE





REQUISITO SENASA <https://www.senasa.gob.pe/senasa/consulta-requisitos/>

CONSULTA DE REQUISITOS

Importación
 Exportación
 Tránsito Internacional

PRODUCTO:

QUINUA

Buscar

Selección	Nombre del Producto	Partida Arancelaria	Código CRF
<input type="radio"/>	QUINUA, hoja seca al natural (Chenopodium quinoa)	1404.90.90.90 P3	03
<input type="radio"/>	QUINUA, Hojas frescas (Chenopodium quinoa)	1404.90.90.90 P3	03
<input type="radio"/>	QUINUA, grano (Chenopodium quinoa)	1008.50.90.00	03
<input type="radio"/>	QUINUA, cáscara (Chenopodium quinoa)	1404.90.90.90 P2	02
<input type="radio"/>	QUINUA, harina (Chenopodium quinoa)	1102.90.90.00	02
<input type="radio"/>	QUINUA, semilla (Chenopodium quinoa)	1008.50.10.00	04
<input type="radio"/>	QUINUA, polvo (Chenopodium quinoa)	1102.90.90.00	02
<input type="radio"/>	QUINUA, follaje e inflorescencia (Chenopodium quinoa)	1404.90.90.90 P3	03
<input type="radio"/>	QUINUA, grano congelado (Chenopodium quinoa)	1008.50.90.00	02
<input type="radio"/>	Quinua, planta (Polylepis incana)	0602.90.90.00	04
<input type="radio"/>	QUINUA, precocida (Chenopodium quinoa)	1904.90.00.00	02
<input type="radio"/>	QUINUA, hojuelas (Chenopodium quinoa)	1904.90.00.00	02

Página 1 de 1, Registros 12 de 12

Aplicación	País de Destino	País de Origen

Mostrar Requisito

Aplicación	País de Destino	País de Origen
CONSUMO	EEUU	PERU

Mostrar Requisito

REQUISITO FITOSANITARIO DE EXPORTACION

Producto	Nombre Científico	
QUINUA, grano	Chenopodium quinoa	
País Destino	País de Origen	
EEUU	PERU (MULTIDEPARTAMENTAL)	
Uso o Destino	Tipo	Estado
COMERCIALIZACION_CONSUMO INDUSTRIAL_MUESTRA EXPORTACION		AUTORIZADO

Requisito(s) fitosanitario(s)

1. REQUISITOS GENERALES:

Certificado Fitosanitario.

2. PLAGA S REGULADA S:

3. DECLARACION ADICIONAL:

Sin declaración adicional.

4. TRATAMIENTO CUARENTENARIO:

No requiere tratamiento.

5. REQUISITOS DE ETIQUETADO:

Ninguno.

6. CONSIDERACIONES PARA LLENAR EL C.F.:

Ninguno.

Requisitos Sanitarios para la Exportación

OBLIGATORIO

Nota
El país de destino exige que se cumplan los requisitos sanitarios presentados mediante certificación

Contaminantes Químicos	LMR	Unidad de medida
Contaminantes Peligrosos de Plaguicidas		
Azoxystrobin	3	ppm
Cartentrazone-ethyl	0.1	ppm
Chlorantraniliprole	6	ppm
Flupyradifurone	3	ppm
Glyfosate	5	ppm
Propiconazole	3	ppm
Spinetoram	0.04	ppm
Spinosad	0.02	ppm
Bifenthrin	3	ppm
Micotoxinas	LMR	Unidad de medida
Melal	LMR	Unidad de medida
Contaminantes Microbiológicos		
Agente Microbiológico	LMR	Unidad de medida





EXPORT HELPDESK

<http://trade.ec.europa.eu/tradehelp/>

Accessibility | Cookies | Legal notice | Privacy | Contact | English ▼

 TRADE HELPDESK

Search

European Commission / Trade / EU Trade Helpdesk / Home page

The European Market ▼ Requirements ▼ Import Duties ▼ Internal taxes ▼ Rules of Origin ▼ Statistics Help ▼

I want to export to the EU

I want to export from: ▼

To an EU Member State: ▼

Product code: ⓘ

[Learn more about our partner countries](#)

Your guide to the EU market's import rules and taxes

The European Union (EU) is the world's largest single market and the EU Trade Helpdesk is your one-stop-shop to access it. The EU is committed to helping exporters like you in its trade partner countries with the information you need to:

- Make the most of the trade agreements we have put in place;
- Bring your products onto the EU market.





Edible fruit and nuts; peel of citrus fruit or melons	08	00	000000
Bananas, including plantains, fresh or dried	08	03	000000
Plantains	08	03	100000
Fresh	08	03	101000
Dried	08	03	109000
Other	08	03	900000

Import Procedures	Product requirements	EU Import duties	Internal taxes	Rules of Origin FTA Colombia Peru	Statistics	Show all
-------------------	----------------------	-------------------------	----------------	---	------------	----------

EU Import duties					
Origin	Measure Type	Tariff	Conditions	Footnote	EU Law
Any Country	Third country duty	16.00%			R1006/11
Peru	Tariff preference	0%			D0735/12

Source: DG Taxation and Customs Union, Taric : 20/02/2018



ALADI

<http://www.aladi.org/sitioAladi/index.html>

ALADI
Asociación Latinoamericana de Integración
Associação Latino-Americana de Integração

Español | Português

Google™ Búsqueda personalizada

Acerca de ALADI | Acuerdos | Comercio Exterior | Apoyo a PMDER | Facilitación del Comercio | Promoción Comercial | Otros Temas

- Aranceles
- Preferencias Negociadas
- Normas Regulatoras**
- Origen >>
- Normas y Reglamentos Técnicos
- Nomenclatura y Correlaciones
- Salvaguardias
- Estadísticas
- Servicios
- SICOEX

Actividades | Acuerdos y Documentos | Países

VIII Reunión de la Comisión Asesora de Nomenclatura - 1 y 2 de diciembre de 2015 [->>]

ALADI expuso sobre Certificación de Origen Digital en las Primeras Jornadas Internacionales de Comercio Exterior y Aduanas celebradas en Bolivia, y concurrió a reunión con la Aduana Nacional de Bolivia. [->>]

Foro Empresarial América Latina - Asia Pacífico [->>]

Secretario General de ALADI manifiesta su repudio a los atentados sufridos por el pueblo francés el pasado 13 de noviembre de 2015 [->>]

Se celebró en Brasilia el Primer Diálogo sobre Oportunidades y Desafíos de Colaboración entre la Agricultura Familiar y los Sistemas Públicos de Abastecimiento de América Latina y el Caribe. [->>]

Portales Conexos

- SICOEX Información de Comercio Exterior
- OBSERVATORIO AMÉRICA LATINA ASIA PACÍFICO
- CENTRO VIRTUAL DE FORMACIÓN
- P.M.E.S. LATINAS

Atención al Usuario

Biblioteca y Publicaciones

Oportunidades Laborales y llamados a expresión de interés





Consulta Integrada

Inicio >

Información de aranceles, preferencias normas reguladoras y comercio exterior por ítem

Estadísticas de Comercio Exterior

Aranceles de Importación

Acuerdos y Preferencias

Importador: Brasil - Exportador: Perú

UBICACIÓN DEL ÍTEM SELECCIONADO EN LA NOMENCLATURA ARANCELARIA DEL PAÍS IMPORTADOR - Base Sistema Armonizado 2012

Inicio de la consulta > [Buscar otro ítem](#)

Condiciones de búsqueda

* país IMPORTADOR Búsqueda por Código

Búsqueda Textual

Gravámenes de importación vigentes

Preferencias Vigentes otorgadas por Brasil a Perú

Normas Reguladoras de Comercio Exterior

Comunicado N° 4 de 13/03/1997. DECEX.

Tema	Especificación	Resumen
Licencia previa de importación (incluye licencias no-automáticas y permisos previos).	Importaciones con reducción a cero de la alícuota del impuesto de importación derivado de ex-arancelario.	Licencias no automáticas de importación expedida previamente al embarque de la mercadería en el exterior.

Decreto N° 6759 de 5/III/09. Modificado por Decreto N° 7213/10.

Tema	Especificación	Resumen
Medidas relativas al transporte	Mercancías importadas por organismos del Estado y mercancías importadas con reducción o exoneración de impuestos. Ver excepciones (art. 210, § 3°).	Transporte obligatorio en buque de bandera brasileña (art. 210).



DIAN
Dirección de Impuestos y Aduanas Nacionales

MINHACIENDA

TODOS POR UN NUEVO PAÍS

Sobre la DIAN | Normatividad | Citas y Gestión | Servicio al Ciudadano | Contratación | Ventas y Remesas

AUDIENCIA PÚBLICA RENDICIÓN DE CUENTAS 2016-2017

30 NOV 2017 | 8:00 a.m.
MINISTERIO DE HACIENDA Y CRÉDITO PÚBLICO
AUDITORIO CASAS DE SANTA BÁRBARA
CRA. 7 #46-80, BOGOTÁ D.C. COLOMBIA

MINHACIENDA

TODOS POR UN NUEVO PAÍS

Clíc aquí

1 2 3 4 5 6 7 8

Servicios en línea

RUT

Nuevos usuarios

Usuarios registrados

Guía de servicios en línea

Usuarios no registrados

Gestión aduanera

Otros servicios

Prevalidadores

SIEX

Consulta de arancel

Tablas Paramétricas

Consulta Estado RUT

Consulta de Inconsistencias

Verificar su Sistema para firma

Solicitud devolución y/o compensación

Premsa

179. DIAN Evita Ingreso Ilegal de Mercancías por \$1.300 Millones.

178. Punto de Contacto La Dorada Atenderá Solo a Través de Agendamiento Web.

DIAN
Dirección de Impuestos y Aduanas Nacionales

REPUBLICA DE COLOMBIA

Sobre la DIAN | Normatividad | Citas y Gestión | Servicio al Ciudadano | Contratación | Ventas y Remesas

¿Dónde estoy? | Inicio | Consultas Arancel | Consulta general de la nomenclatura

Consulta general de la nomenclatura
SERVICIOS EN LÍNEA MUISCA

Código nomenclatura: Ingrese mínimo un capítulo

Buscar

Destacados del mes

Firma

DIAN
Dirección de Impuestos y Aduanas Nacionales

Perfil de la mercancía

		DATOS GENERALES				
Nivel Nomenclatura	Código Nomenclatura	Código Complemento	Código Suplen.	Desde	Hasta	Leg
ARIAN	2208.20.21.00			01-ene-2007
Descripción	Bebidas, líquidos alcohólicos y vinagre Alcohólico etílico sin desnaturalizar con grado alcohólico volumétrico inferior al 80% vol; aguardientes, licores y demás bebidas espirituosas.					...
	- Aguardiente de vino o de orujo de uvas: - - De vino (Por ejemplo: ucoñac, brandy, «plisco», «singana»); - - Plisco					...
Unidad física	l - Litro				01-ene-2007	...

		MEDIDAS			
Gravamen	Concepto	Importaciones	Exportaciones	Tránsito	
IVA		✓	✓	✓	✓
Otras tarifas generales		✓	✓	✓	✓
Gravámenes por acuerdos internacionales		✓	✓	✓	✓
Medidas de protección comercial		✓	✓	✓	✓
Régimen de comercio		✓	✓	✓	✓
Bienes de capital		✓	✓	✓	✓
Índice Alfabético Arancelario		✓	✓	✓	✓
Notas de nomenclatura		✓	✓	✓	✓
Correlativas por apertura		✓	✓	✓	✓
Correlativas por cierre		✓	✓	✓	✓
Requisitos Específicos de Origen (REO)		✓	✓	✓	✓
Documentos soporte		✓	✓	✓	✓
Características especiales		✓	✓	✓	✓
Restricciones		✓	✓	✓	✓
Restricciones por Zonas de Régimen Aduanero Especial		✓	✓	✓	✓
Tarifas por Zonas de Régimen Aduanero Especial		✓	✓	✓	✓
Modalidades permitidas		✓	✓	✓	✓
Descripciones de mercancías		✓	✓	✓	✓
Documentos soporte por zona de RAE		✓	✓	✓	✓
Cupos de Mercancía		✓	✓	✓	✓





HERRAMIENTA COMERCIAL PARA IDENTIFICAR ARANCEL

¿Qué es un arancel?

Es uno de los impuestos que paga el importador al introducir productos a un mercado.

¿Qué es una preferencia arancelaria?

Son beneficios arancelarios que aplican los países en función a los Convenios Internacionales firmados entre los mismos.



<http://www.siicex.gob.pe>

¿Qué es el SIICEX? Preguntas Frecuentes Glosario Herramientas de Análisis Buscar Partida

SIICEX

Sistema Integrado de Información de Comercio Exterior

Informe Especializado
El mercado de textiles y confecciones en Colombia

Guías de Mercado y Estudios especializados

www.siicex.gob.pe/inteligenciademercados

1 2 3 4 5

Ruta exportadora 15 de abril del 2015: Inteligencia de Mercados Informes de las exportaciones peruanas por sectores

Test Exportador

Regiones

Sectores Productivos

Calidad

Regulaciones

Acuerdos Comerciales

Estadísticas

Exporta Fácil

Directorios

Enlaces de Interés

Calendario de Actividades

Comuníquese

Recomendar 49 Twittear 0

2,577 millones de nuevos compradores consumen nuestros productos

Página Oficial
Visite la página oficial de los Acuerdos Comerciales del Perú en vigencia:
www.acuerdoscomerciales.gob.pe

Beneficios de los Acuerdos Comerciales - APEC

Economías

- [Canadá](#)
- [Chile](#)
- [China](#)
- [México](#)
- [República de Corea](#)
- [Singapur](#)
- [Tailandia](#)
- [Estados Unidos](#)

Aranceles Preferenciales

- [APC Perú - EEUU](#)
- [TLC Perú - Canadá](#)
- [TLC Perú - China](#)
- [ALC Perú - Chile](#)
- [TLC Perú - Singapur](#)
- [TLC Perú - Corea](#)
- [TLC Perú - Argentina](#)
- [TLC Perú - Bolivia](#)
- [TLC Perú - Brasil](#)
- [TLC Perú - Colombia](#)
- [TLC Perú - Ecuador](#)
- [TLC Perú - Guatemala](#)

Síguenos en:

850,00000





MARKET ACCESS MAP

Improving transparency in international trade and market access



- Quick search ▾
- Advanced analysis ▾
- Raw data download ▾
- Country analysis ▾
- Options ▾
- Support materials ▾

Market Access Map has been developed by ITC to support the needs of exporters, trade support institutions, trade policy makers and academic institutions in developing countries. It provides information about customs tariffs (including tariff preferences) applied by more than 200 countries and faced by 239 countries and territories. It also covers tariff rate quotas, trade remedies, rules and certificates of origin, bound tariffs of WTO members, non-tariff measures and trade flows to help users prioritize and analyse export markets as well as prepare for market access negotiations. Users can also find ad-valorem equivalents for all non ad-valorem duties and perform aggregations of products and countries as well as simulate tariff reduction scenarios.

Market Access Map is free to users in developing countries and their representations abroad thanks to generous support from the European Commission, DFID, the World Bank, the Ministry of Finance of the Russian Federation and donors to ITC's trust fund.

Want to learn how to use Market Access Map?

[Watch our online courses](#)



Email address:

Password:

Remember me.

[Forgot your password?](#)

Not registered yet?
[Create your account here](#)
 or
[Take a free tour](#)

Tweets by @ITC_MktAnalysis

ITC-Market Analysis Retweeted


Global Trade Ecuador
@TradeEcuador

El 85% de los obstáculos relacionados a las #MedidasNoArancelarias en Ecuador son de carácter procedural, mayormente en instituciones nacionales, esto ofrece una excelente

[Embed](#) [View on Twitter](#)





 **MARKET ACCESS MAP**
Improving transparency in international trade and market access

Quick search **Advanced analysis** Raw data download Country analysis Options Support materials Other ITC tools

Home > Quick search > Find tariffs

Find tariffs
Step 1/2

[Video tutorial](#)
[User guide](#)

Search here for applied tariffs (Most-Favoured-Nation tariffs (MFN tariffs) and preferential tariffs), tariff rate quotas and their ad valorem equivalent (AVE) applied by an **importing country** to one or all **exporting countries**.

Click here to find crucial market access information or submit an enquiry related to 9 EuroMed countries on the new EuroMed Trade Helpdesk portal.

Importing country:*

Year:*

Product:*

Exporting country:

[Proceed>>](#)

 **MARKET ACCESS MAP**
Improving transparency in international trade and market access

Quick search **Advanced analysis** Raw data download Country analysis Options Support materials Other ITC tools

Home > Quick search > Find tariffs

Find tariffs
Step 1/2

[Video tutorial](#)
[User guide](#)

Search here for applied tariffs (Most-Favoured-Nation tariffs (MFN tariffs) and preferential tariffs), tariff rate quotas and their ad valorem equivalent (AVE) applied by an **importing country** to one or all **exporting countries**.

Click here to find crucial market access information or submit an enquiry related to 9 EuroMed countries on the new EuroMed Trade Helpdesk portal.

Importing country:*

Year:*

Product:*

Exporting country:

[Proceed>>](#)

Note on the language: When the data is selected at the National Tariff Line (NTL) level, the product descriptions are shown as reported by the country. As a result, for some countries, the descriptions of the products at the national tariff line level are not available in English. In this case, users are advised to select a corresponding product at the Harmonized System (HS) 6-digit level. At this level the products and descriptions are harmonised across countries and are always available in English.

* Indicates mandatory fields





ESTUDIOS DE MERCADO





http://www.siicex.gob.pe/siicex/portal5ES.asp?_page_=812.72400#anclafecha

11 de octubre del 2016

Inteligencia de Mercados

Informes de las exportaciones peruanas por sectores

Q - I

Recomendar

132

Twitter

Revista exportando.pe **Estudios de Mercado** | Infografías | Boletines | Noticias | Webinars | Boletines OCEX |

Recibe información de Inteligencia de Mercados

Inscríbete aquí

Estudios de mercado destacados

- Estudio especializado: El mercado de Vietnam para productos pesqueros peruanos **nuevo**
- Guía de mercado Multisectorial Colombia 2016 **nuevo**
- Infografía: Perfil del consumidor en Turquía **nuevo**
- Infografía: Nuevos mercados - Marruecos **nuevo**
- Infografía: Apertura de mercados - espárragos en Corea del Sur **nuevo**
- Infografía: Aprovechamiento del TLC Perú - Panamá **nuevo**

Seleccione sector:

- Agrícola
- Agrícola**
- Agropecuario
- Artesanías
- Biocomercio
- Maderas y papeles
- Metal-mecánico
- Minería no metálica
- Minería
- Otros productos
- Pesquero
- Petróleo y derivados
- Pieles y cueros
- Productos Bandera
- Químico
- Servicios
- Sidero-metalúrgico
- Textil
- Varios (incluye Joyería)

Aprovechamiento:

Nº	
1	Informe de (UE)
2	Informe de Sur

Guías de Mercado | Nuevos Lanzamientos | Perfil Producto - Mercado

	Año
Perú - Polonia	2015
Perú - Corea del	2014



<http://www.icex.es/>

GOBIERNO DE ESPAÑA MINISTERIO DE ECONOMÍA Y COMPETITIVIDAD **ICEX** España Exportación e Inversiones 900 349 000

REVISTA EL EXPORTADOR LIBRERÍA ICEX VÍDEOS

QUIÉNES SOMOS TODOS NUESTROS SERVICIOS NUEVOS EXPORTADORES EXPORTADORES HABITUALES IMPLANTACIÓN E INVERSIÓN EXTERIOR INVEST IN SPAIN

Información sectorial ICEX

Toda la información del sector que le interesa para desarrollar su actividad.

Agroalimentarios Bebidas Bienes de Consumo Servicios

DIRECTO A UN PAÍS O SECTOR

SECTOR PAÍS

SERVICIOS DESTACADOS	AGENDA	SÍGANOS
Servicios Personalizados	Abril Mayo Junio más>	Tweets <input type="button" value="Seguir"/>
Ventana Global	10 de abril de 2015 - 10 de abril de 2016 APP AULA VIRTUAL: PUERTO RICO, LOS 10 CONSEJOS DEL CONSEJERO	ICEX @ICEX_ 10h ¿Cómo empezar a #exportar? ¿Cuánto cuesta instalarse en Latam? Os lo contamos en #IMEX2015 este miércoles y jueves pic.twitter.com/bsuGS2YdTh @Mostrar foto
ICEX Next	15 de septiembre de 2015 FERIA DE VINOS ESPAÑOLES EN FRANCIA 2015	Twittear a @ICEX_
Estudios de Mercado	Webminario	<input type="text" value=""/>
Simulador de Costes de Establecimiento		<input type="button" value="f"/> <input type="button" value="in"/> <input type="button" value="You Tube"/> <input type="button" value="RSS"/>

cados/estudios-de-mercado/index.htm





<http://www.prochile.gob.cl/>

Exportadores Chilenos | Compradores Internacionales | ¿Quiénes somos? | Preguntas Frecuentes | Oportunidades laborales

ProChile
MINISTERIO DE RELACIONES EXTERIORES

Inicio | Herramientas | Sectores Productivos | Biblioteca | Actividades | Noticias | Comercio Sustentable | ProChile en tu región | ProChile en el Mundo

SEMINARIO INTERNACIONAL de **Sustentabilidad** ALIMENTARIA

Te invitamos a ser parte de este seminario internacional 22 Y 23 DE NOVIEMBRE

MÁS INFORMACIÓN AQUÍ

DESARROLLA TU POTENCIALIDAD EXPORTADORA
Capacítate, desarrolla y potencia competencias de gestión comercial internacional.

- Exporta Paso a paso
- Programa de Talleres
- Programa Coaching

Ver todas nuestras herramientas de formación

PROMOCIONA TUS PRODUCTOS Y SERVICIOS EN EL MUNDO
Conoce nuestras herramientas de promoción y lleva tus productos y servicios a más de 60 mercados.

- Ferias Internacionales
- Una dispensa para el mundo
- Fondos Concursables

Ver todas nuestras herramientas de Promoción

Activar Win
Ve a Configurar





NOTICIAS

Ver todas las noticias



Vinos / 2 NOV 2017 La nueva apuesta de los vinos chilenos

Vinos de los Valles del Maipo, del Itata y Bío-Bío, productores de algunas de las variedades llamados patrimoniales, son parte del Plan Sectorial de ProChile para...



10 NOV 2017
Entidades públicas y privadas se reúnen en la primera mesa técnica para la promoción de alimentos funcionales
Un total de 17 participantes tuvo la instancia cuyo objetivo fue definir la estrategia y...



Multisectorial / 8 NOV 2017
En la capital de EE.UU., se celebró la cuarta edición de Chilean Chef Challenge
Trece destacados cocineros de Washington DC se pusieron a prueba en este desafío culinario...

ESTADÍSTICAS DE COMERCIO EXTERIOR

DIRECTORIO GREMIOS Y ASOCIACIONES

ESTUDIOS Y DOCUMENTOS

Conoce y accede a los distintos estudios generados por nuestras 55 oficinas comerciales en el mundo.

Acerca de nuestros estudios


Accede a todos los documentos

Ficha Mercado Producto / Productos Agropecuarios
10 de Noviembre 2017

El mercado de la mermelada en Hong Kong RAE

Perfil Mercado Servicio /
26 de Octubre 2017

Estudio de mercado se
medida en Florida, Est



Exportadores Chilenos | Compradores Internacionales

¿Quiénes somos? | Preguntas Frecuentes | Oportunidades laborales

ProChile
MINISTERIO DE RELACIONES EXTERIORES

Inicio | Herramientas | Sectores Productivos | Biblioteca | Actividades | Noticias | Comercio Sustentable | ProChile en tu región | ProChile en el Mundo |

Inicio | Biblioteca

Biblioteca

Ingresar un concepto

Ordenar por:

Más información de nuestros documentos

Ficha Mercado Producto El mercado de la mermelada en Hong Kong RAE Noviembre 2017	Perfil Mercado Servicio Estudio de mercado servicios de software a la medida en Florida, Estados Unidos Octubre 2017	Ficha Mercado Servicio Mercado de servicios para la educación en Colombia Octubre 2017	Ficha Mercado Servicio El mercado de servicios de ingeniería en Honduras Octubre 2017
Perfil Mercado Producto Estudio de mercado las demás preparaciones y conservas de carne, despojos o sangre (carne molida de pavo) en Cuba Octubre 2017	Ficha Mercado Producto El mercado de la moda en México Octubre 2017	Perfil Mercado Servicio Estudio de mercado servicios de ingeniería en Canadá Octubre 2017	Ficha Mercado Producto El mercado del salmón ahumado en Canadá Octubre 2017
Perfil Mercado Servicio Estudio de mercado servicios audiovisuales en México Octubre 2017	Ficha Mercado Servicio El mercado de servicios educacionales en México Octubre 2017	Guía País Guía país Turquía Octubre 2017	Guía País Guía país España Octubre 2017
Perfil Mercado Servicio Estudio de mercado servicios editoriales en México	Guía País Guía país Cuba Octubre 2017	Perfil Mercado Producto Estudio de mercado jugo de frutas en Brasil	Guía País Guía país Polonia Octubre 2017

Búsqueda avanzada:

- Tipo de documento
- Macro sector
- Mercado
- AMÉRICA
- América Central y el Caribe
- América del Norte
- América del Sur
- Asia
- Europa
- Medio Oriente
- Oceanía

Buscar

Activa
Ve a Con





COSTA RICA:

<http://www.procomer.com/>



- Quiero Exportar
- Soy Exportador
- Comprador Internacional
- Inversionista extranjero
- Inicio
- Herramientas**
- Plataforma de Información
- Acerca de Procomer
- Alertas Comerciales
- Marca País
- Contáctenos

HERRAMIENTAS

Nuestro interés es que usted exporte o se encadene con empresas exportadoras radicadas en Costa Rica, por lo que creamos diversas herramientas que le ayudarán a tomar mejores decisiones y a concretar negocios exitosos.

VUCE

Con VUCE 2.0 hemos ido avanzando a grandes pasos y continuamos mejorando para que los trámites de comercio exterior sean cada vez más ágiles y reduzcan sus costos.



Trámites de Regímenes Especiales


VER MÁS →

Sistema de notas técnicas en línea

VER MÁS →

Portal estadístico.

El Portal Estadístico de Comercio Exterior es una herramienta que le permite analizar dónde están esos nichos de mercado para sus productos.






VER MÁS →

www.procomer.com/es/herramientas#





PROCOMER



Esta es una herramienta de mucha ayuda para todo aquel interesado en buscar estudios de los diferentes productos ofrecidos en una región específica. Se encontrará información general sobre diferentes países con diferentes análisis de mercados hechos por sector. Si tiene algún inconveniente en la descarga de los estudios, le agradecemos comunicarse al: 800-PROCOMER

Mercados	Sectores
Estados Unidos	Multisectorial
Panamá	Industria Alimentaria
China	Agropecuario
Union Europea	Construcción
Guatemala	Cuidado Personal
El Salvador	Químico-Farmacéutico
Republica Dominicana	Empaque y Envase

Todos los Países ▼ Todos los Sectores ▼





<http://www.proecuador.gob.ec/>



Institucional ▾	Exportadores ▾	Compradores ▾	Invierta en Ecuador ▾	Transparencia	Rendición de cuentas 2016
Asesoría Ruta PRO ECUADOR Capacitaciones Programas y Proyectos Biblioteca de Fichas Red de Oficinas Nacionales Casos de Éxito Economía Popular y Solidaria	Sectores Agroindustria Alimentos Procesados Artesanías Automotriz Banano y musáceas Cacao y elaborados Café y elaborados Textiles y confecciones Farmacéuticos y Cosméticos Flores Frutas no tradicionales Forestal y Elaborados Metalmeccánica Pesca y Acuicultura Plásticos	Eventos Ferias Misiones Capacitaciones Ruedas de Negocios Descarga Eventos 2017	Publicaciones Boletines PRO ECUADOR Alertas de Inteligencia Comercial Información por país Estudios de Mercado Herramientas Mapa Logístico Monitoreo Exportación Precios Ficha Técnica País Ficha Provincia	Requisitos para Exportar Documentos y Certificados Certificados Internacionales Accesos a Mercados Guías para el Exportador Incoterms Glosario Preguntas Frecuentes Descargas de Capacitación	Registro de Exportadores Accede a todos nuestros servicios


Noticias

Resultados II Etapa Proyecto
"Fortalecimiento de MIPYMES para
acceder al mercado canadiense"

Publicado el noviembre 28, 2017, 10:27 am

El Instituto de Promoción de Exportaciones e

Videos Recientes





HERRAMIENTA: FICHA PAIS, CARTILLAS E INFOGRAFIAS





GOBIERNO DE ESPAÑA
MINISTERIO DE ECONOMÍA Y COMPETITIVIDAD
SECRETARÍA DE ESTADO DE COMERCIO

Texto de búsqueda

Comercio

Inicio Secretaría de Estado Comercio Exterior Comercio Interior Inversiones Exteriores

Está en: COMERCIO



Noticias

[Ver todas](#)

- El déficit comercial retrocede un 7,9% en enero
- España registra un nuevo récord de exportación de bienes en 2014
- El euro y la baja inflación impulsan la competitividad-precio en el cuarto trimestre de 2014
- La Actividad Exportadora aumenta en el último trimestre del año 2014
- Las exportaciones incrementan su ritmo de crecimiento al 2,2% hasta noviembre
- Las exportaciones españolas de mercancías crecen el

Servicios Destacados

- Asociación Transatlántica sobre el Comercio y la Inversión (TTIP)
- Plan Estratégico de Internacionalización de la Economía Española
- Guía de Servicios para la Internacionalización
- Información Económica y Comercial por Países**
- Estadísticas y Publicaciones de Comercio Exterior e Inversiones Exteriores

Movilidad Internacional

Información y Atención al Ciudadano

SEDE-e
Secretaría de Estado de Comercio

Normativa

Formularios

Oficinas Comerciales

Territorial

Boletín de la Secretaría de Estado de Comercio

CAME.es

<http://www.comercio.gob.es/>

brom
perú



<http://www.cepal.org/es>






Comisión Económica para América Latina y el Caribe

ÁREAS DE TRABAJO COOPERACIÓN PUBLICACIONES **DATOS Y ESTADÍSTICAS** CAPACITACIÓN CENTRO DE PRENSA EVENTOS



Secretaria Ejecutiva de la CEPAL se reunió con Presidente de la República Bolivariana de Venezuela Nicolás Maduro

- Agenda para el desarrollo post-2015**
Centrada en el desarrollo sostenible y basada en la igualdad como objetivo y principio ético.
-  **Órganos subsidiarios**
Órganos permanentes de la CEPAL que permiten la adopción de posiciones regionales y generan mandatos a la Secretaría de la Comisión.
-  **Observatorios**
La CEPAL ha creado diversos observatorios para analizar la situación económica y social de la región.
-  **Informes anuales**
Son seis publicaciones emblemáticas con indicadores, análisis y proyecciones en materia económica y social de la región.

EVENTOS CAPACITACIÓN

NOTICIAS



NOTICIA
CEPAL y Noruega buscan impulsar cooperación en temas de educación y mercado laboral

El organismo regional de las Naciones Unidas y el país nórdico organizaron un seminario de alto nivel sobre políticas para la igualdad en Santiago, Chile.

NOTICIA
CEPAL participó en panel sobre educación, habilidades y mercado laboral en segmento de alto nivel del ECOSOC

Expertos discutieron en Nueva York sobre emprendimiento, tecnologías y el rol de las mujeres en el mundo

EVENTO | 15 ABR. 2015, CEPAL
Diálogo Público - Privado sobre las Contribuciones del Sector Empresarial a la Conferencia de las Partes (COP 21), de la Convención Marco de las Naciones Unidas sobre el Cambio Climático (UNFCCC), París 2015

EVENTO | 16 ABR. 2015, CEPAL
Decimosexta Reunión Extraordinaria del Comité Plenario

EVENTO | 20 ABR. 2015, CEPAL
Seminario Internacional de Políticas de Competitividad Territorial





Inicio » Datos y estadísticas

Disponible en: [Español](#) [English](#) [Português](#)

Datos y estadísticas

La CEPAL ha desarrollado diversos sistemas de información relacionados con el desarrollo económico y social de la región latinoamericana y del Caribe. Estos sistemas se encuentran disponibles para los gobiernos e instituciones de la región mediante una solicitud directa a las divisiones responsables de los mismos.



CEPALSTAT es la puerta de acceso a toda la información estadística de los países de América Latina y el Caribe recolectada, sistematizada y publicada por la CEPAL.

REDATAM

Crear y procesar bases de datos jerárquicas a partir de censos, encuestas, estadísticas vitales y otras fuentes para análisis local y regional; producir mapas temáticos.

Descargue gratuitamente [todas las versiones de Redatam](#).

TRADECAN

Versión actualizada, modernizada y ampliada del programa computacional CAN (Competitive Analysis of Nations).

Suscripción

Reciba las novedades de la CEPAL por correo electrónico

[Suscribirse](#)

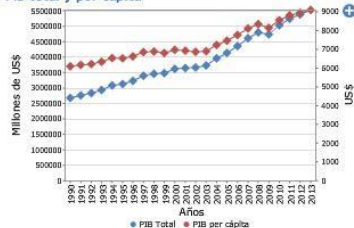




PANORAMA REGIONAL DE AMÉRICA LATINA Y EL CARIBE: Indicadores seleccionados

Económico

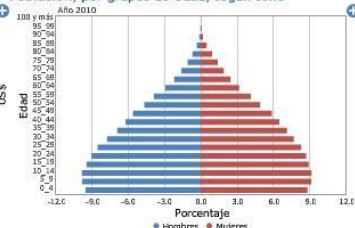
PIB total y per cápita



[Acceda al Perfil regional económico](#)

Socio-demográfico

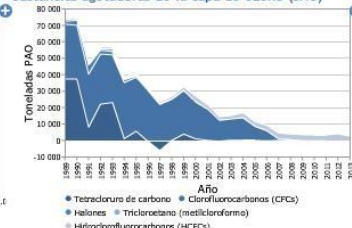
Población, por grupos de edad, según sexo



[Acceda al Perfil regional socio-demográfico](#)

Ambiental

Sustancias agotadoras de la capa de ozono (SAO)



[Acceda al Perfil regional ambiental](#)

Acceda a la información estadística de la CEPAL



Estadísticas e indicadores

Acceda a más de 2000 estadísticas e indicadores internacionalmente comparables de los países de América Latina y el Caribe

- Genere cuadros estadísticos por indicador
- Combine indicadores / interfaz avanzada
- Encuentre en nuestras bases de datos el indicador que necesita

Ingrese palabras clave

buscar



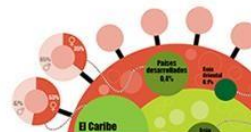
Perfiles nacionales

Acceda a los perfiles nacionales de los países de América Latina y el Caribe (indicadores seleccionados)



Infográficos estadísticos

Descargue infográficos de América Latina y el Caribe en formato pdf.



Open Data / API

Acceso masivo de datos para desarrolladores. Aplicaciones en línea



Últimas actualizaciones

Indicadores que ha sido actualizados en los últimos días

- 4/14/2015 9:33:46 AM Consumo de energía alimentaria diaria en kilocalorías por persona
- 4/13/2015 4:31:16 PM Proporción de la población por debajo del nivel mínimo de consumo de energía alimentaria
- 4/10/2015 11:59:52 AM Tasa neta de matrícula ajustada de educación primaria
- 4/10/2015 10:39:08 AM Gasto público en educación

[Más información](#)



Vínculos

Acceda a los mecanismos regionales de monitoreo liderados por CEPAL





NAACIONES UNIDAS

CEPAL

CEPALSTAT | Bases de Datos y Publicaciones Estadísticas

Comisión Económica para América Latina y el Caribe

CEPAL

División de Estadísticas


Contacto

English

Portada Estadísticas e Indicadores Perfiles Nacionales Publicaciones Estadísticas Métodos y Clasificaciones Open Data/API Acerca de CEPALSTAT



PERFILES NACIONALES



Económicos

Seleccione un país



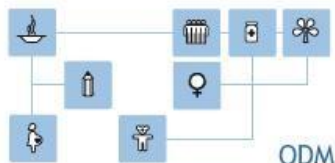
Sociales

Seleccione un país



Ambientales

Seleccione un país



ODM

Seleccione un país

Seleccione el país en cada uno de los menú emergentes para generar los perfiles nacionales.

Para imprimir los perfiles de forma óptima, se recomienda utilizar Internet Explorer o Google Chrome. Los gráficos pueden no imprimirse si se utilizan otros navegadores



Género

Seleccione un país



MINCETUR :

<https://www.mincetur.gob.pe/>

The screenshot displays the Mincetur website interface. At the top left, there is a logo for the 'Ministerio de Comercio Exterior y Turismo' of Peru. The main navigation bar includes links for 'INICIO', 'INSTITUCIONAL', 'COMERCIO EXTERIOR', 'TURISMO', 'SERVICIOS', and 'OCEX'. A dropdown menu is open under 'COMERCIO EXTERIOR', listing various categories such as 'FUNCIONES Y NORMATIVIDAD', 'PLAN ESTRATÉGICO NACIONAL EXPORTADOR', 'ACUERDOS COMERCIALES', 'PROYECTOS Y PROGRAMAS', 'FACILITACIÓN DEL COMERCIO EXTERIOR', 'REQUISITOS TÉCNICOS AL COMERCIO', 'CERTIFICACIÓN DE ORIGEN', 'ESTUDIOS ECONÓMICOS', 'FERIAS INTERNACIONALES', 'GUÍAS Y CARTILLAS DE EXPORTACIÓN', and 'EVENTOS'. The 'PLAN ESTRATÉGICO NACIONAL EXPORTADOR' and 'Guías y Cartillas de Exportación' items are circled in red. The main content area is titled 'COMERCIO EXTERIOR' and contains text about the benefits of international trade, such as 'El comercio exterior beneficia a lo mejor uso de los recursos...' and 'Además, los países se benefician entre el costo de producción...'. A secondary navigation bar on the right side of the page lists 'INICIO', 'INSTITUCIONAL', 'COMERCIO EXTERIOR', 'TURISMO', 'SERVICIOS', 'OCEX', and 'COMUNICACIONES'. Below this, there are three featured sections: 'CARTILLAS DE EXPORTACIÓN A BRASIL' with an image of agricultural products, 'GUÍAS PRÁCTICAS DE MERCADO' with a world map, and 'GUÍA PRÁCTICA DE CENTRO AMÉRICA' with a globe icon. A 'Volver' link is visible at the bottom right of the page.





¿Qué es el SIICEX? | Preguntas Frecuentes | Glosario | Herramientas de Análisis | Buscar Parfida

SIICEX

Sistema Integrado de Información de Comercio Exterior

Especializada
más ahora en tu celular.

Descárgala en Google Play

Get it on Google play

Rutas Marítimas

Simulador Financiero
Conoce y compara los costos de tus exportaciones en línea

Hazlo aquí

1 2 3 4 5

SERVICIOS AL EXPORTADOR

13 de noviembre del 2017

Inteligencia de Mercados

Informes de las exportaciones peruanas por sectores

Recomendar

Twitter

Revista.exportando.pe | Estudios de Mercado | **Infografías** | Boletines | Noticias | Webinars | Boletines OCEX

Recibe información de Inteligencia de Mercados [Inscríbete aquí](#)

Infografías

Nuevos mercados:

- Nuevos mercados: Angola **Nuevo**
- Nuevos mercados: Nigeria
- Nuevos mercados: Kuwait
- Nuevos mercados: Rusia
- Nuevos mercados: Osetia
- Nuevos mercados: Corea del Sur
- Nuevos mercados: Irlanda
- Nuevos mercados: Irán
- Nuevos mercados: Cuba
- Nuevos mercados: Canadá
- Nuevos mercados: Sudáfrica
- Nuevos mercados: Arabia Saudita
- Nuevos mercados: Marruecos
- Nuevos mercados: Australia
- Nuevos mercados: Ghana
- Nuevos mercados: Bielorrusia
- Nuevos mercados: Kazajistán
- Nuevos mercados: Ucrania

Perfil del consumidor:

Síguenos en:

f t y



COMPRADORES EXTRANJEROS



<http://www.nferias.com/paises/>



PRO ECUADOR
INSTITUTO DE PROMOCIÓN DE
EXPORTACIONES E INVERSIONES

<http://www.proecuador.gob.ec/compradores/directorio-de-exportadores-de-ecuador/>

Directorio de Exportadores de Ecuador

PRO ECUADOR pone a su alcance el directorio de exportadores de Ecuador. Encuentre una amplia lista de exportadores de los productos y servicios que Ecuador tiene para ofrecerle.

Ecuador tiene para ofrecer una amplia oferta exportable entre la que destacan el [banano](#), [cacao](#), [alimentos procesados](#), [flores](#), entre otros [productos diversos y de gran calidad](#).

Si necesita información más detallada o no encuentra lo buscado, por favor [contáctenos](#).



Criterio de Búsqueda

- Por Nombre/RUC
- Por Producto
- Por Ciudad

Sector

--Elija Uno--

Criterio de Búsqueda

- Por Nombre/RUC
- Por Producto
- Por Ciudad

BARRAS DE CEREALES

Sector

AGRICULTURA Y AGROINDUSTRIA

Buscar

ACERIA DEL ECUADOR CA ADELCA.

RUC/CIC (Registration Number)	1790004724001
Empresa (Company)	ACERIA DEL ECUADOR ADELCA
Sector (Industry)	BIENES DE CAPITAL, MATERIALES Y ACABADOS DE CONSTRUCCIÓN
Ciudad (City)	QUITO
Dirección (Address)	HM 1 1/2 VÍA SANTO DOMINGO ALGOD PLANTA
Teléfono (Phone)	+593-2-3801321
Sitio Web (Website)	www.adelca.com
Productos (Products)	Varillas de acero para herrón armado en las normativas internacionales y en diámetros de 8.00 x 32.00 mm—Perfiles: Bamas cuadradas y redondas los, ángulos estructurales, planas y less—Cables Alambres galvanizados, recostos y de púas.—





<http://www.trademap.org/Index.aspx>



TRADE MAP

Trade statistics for international business development

Monthly, quarterly and yearly trade data. Import & export values, volumes, growth rates, market shares, etc.

Importaciones Exportaciones

Servicio Producto Single Grupo

220820 - Aguardiente de vino o de orujo de uvas [Búsqueda avanzada](#)

País Region

Ingrese un país/territorio o una región (opcional) [Búsqueda avanzada](#)

Indicadores Series Anuales Series Trimestrales Series Mensuales **Empresas**



Inicio & Búsqueda Disponibilidad de Datos Documentos de referencia Otras Herramientas del ITC Más

Producto

Mundo País

Socio

otros criterios

Número de empresas importadoras desglosadas por categorías de productos para el siguiente producto
Producto : 220820 Aguardiente de vino o de orujo de uvas

Tabla Gráfico Mapa **Empresas**

Descargar:

Categoría de productos	Número de empresas importadoras disponibles en Trade Map
Aguardientes a oranel	23
Aguardientes de orujo	55
Aguardientes embotellados	67
Alimentos, bebidas y tabaco (al por mayor)	2.162
Brandy	188
Comestibles, en general	5.757
Importadores y exportadores de bebidas y alimentos	1.031
Tiendas de licores	1.155
Vinos, aguardientes y aguardientes espirituosos	565



<u>Nombre de la empresa</u>	<u>Número de categorías de productos o servicios comercializados</u>	<u>Número de empleados</u>	<u>País</u>	<u>Ciudad</u>	<u>Sitio web</u>
ALLIED DOMECO AGENCIES, d.o.o.	16	10-19	Croacia	Zagreb	http://www.pernod-ricard.com
Alta Ovi	63	250-499	Finlandia	HELSINKI	http://www.altiacorporation.fi
Amrut Distilleries Private Limited	10	250-499	India	Bengaluru	http://www.amrutdistilleries.com
Appenzeller Alpenbitter AG	20	20-49	Suiza	Appenzell	http://www.appenzeller.com
BACARDI COMPAÑIA (FAB. TEQUILA CAZADORES DE ARANDA), S.A. DE C.V.	4	100-249	México	Arandas	http://www.cazadores.com
BACCHUS Vins & Champagnes a.s.	38	10-19	República Checa	Praha 6	http://www.bacchus.cz
Baumgartner & Co.AG	3	0-9	Suiza	St. Gallen	http://www.baumgartnerkaffee.ch
Beam Suntory Ltd	3	50-99	Nueva Zelanda	Auckland	http://www.beamsuntory.com
BOHEMIA SEKT, s.r.o.	14	100-249	República Checa	Starý Plzenec	http://www.bohemiasekt.cz
Campari Benelux SA	8	20-49	Bélgica	BRUXELLES	http://www.campari-benelux.com
Campari Schweiz AG	15	20-49	Suiza	Baar	http://www.campari.com
Compras Coordinadas De Distribucion, S.L.	61	0-9	España	Valladolid	
Consalcom SRL	16	50-99	Moldova, República de	Chişinău	http://www.consalcom.md
CS Emborio GmbH	2	0-9	Suiza	Rudolfstetten	http://www.kalinos.ch
DALMATA Co., d.o.o.	9	0-9	Croacia	Dugopolje	http://www.dalmata.hr
DISTILLERIE G. DI LORENZO, Srl	8	20-49	Italia	PERUGIA	http://www.distilleriedilorenzo.it
DIWISA Distillerie Willisau S.A.	33	100-249	Suiza	Willisau	http://www.diwisa.ch
Etablissements L. Rossi SÀRL	20	20-49	Luxemburgo	Dudelange	http://www.rossi.lu
EUROPEAN DRINKS SA	384	500-999	Rumania	ORADEA	http://www.europeandrinks.ro



<http://tfocanada.ca/home.php>

Information Advice Contact

TFO Experts in trade for developing countries
CANADA

SERVICIOS PARA PROVEEDORES EXTRANJEROS

SERVICIOS PARA COMPRADORES CANADIENSES

SERVICIOS PARA INSTITUCIONES DE APOYO AL COMERCIO

ACERCA DE TFO CANADA Ir

Casa

¿un miembro? [Registrar aquí](#) **REGISTRARSE**

Importación y fuentes de asistencia
Importación de países en desarrollo
Base de datos de proveedores extranjeros
Representantes extranjeros en Canadá
Boletín *ImpordInfo*
Arancel aduanero canadiense


EXPORTE ORGANICOS A CANADA

ASOCIACIÓN DE CAFÉ DE TIM HORTON
Empoderando comunidades cafetaleras en América Central
[LEE MAS](#)



Promoción del desarrollo económico sostenible a través del comercio con Canadá
TFO Canadá ayuda a hacer que el comercio suceda para más de 1.000 exportadores de países en desarrollo, más de 1.200 instituciones de apoyo al comercio y más de 1.700 importadores canadienses.

El comercio importa



Crecer con nosotros





OTRAS FUENTES

Perú: <http://www.aduanet.gob.pe/aduanas/informgest/ExpoDef.htm>

← → ↻ ⓘ www.aduanet.gob.pe/aduanas/informgest/ExpoDef.htm ☆

Declaraciones de Exportación Definitiva

- Exportador
- Agente de ADUANA
- Aduana
- Partida Arancelaria
- País de Destino
- Información Detallada

Principal

EXPORTACION DEFINITIVA POR PARTIDA

FECHA DE - dd/mm/aaaa
PARTIDA ORDEN:
CLASIFICADO

RESULTADO DE CONSULTA

AGENTE	TOTAL FOB US\$	OCURENCIAS	PESO NETO Kg	PESO BRUTO Kg
3728 ADUALINK S.A.C.	339,805.73 8		47,551.80	83,913.00
5708 DOGANA SA AGENTES AFIANZADOS DE ADUANAS	129,262.25 4		33,463.31	35,284.65
1937 JAIME RAMIREZ MC CUBBIN S.R.L.	110,274.00 3		15,400.00	17,894.00
7792 E.F.V. AGENTES DE ADUANAS SOCIEDAD ANONIMA CERRADA - E.F	37,003.20 2		6,635.00	6,650.00
5703 INTERNATIONAL CUSTOMS CORPORATION S.A.C.	14,971.49 2		4,494.87	4,562.75
2404 DESPACHOS ADUANALES S.A.	13,370.70 2		1,294.00	1,635.00
3692 VASQUEZ TORRES JENNIE ZOILA	4,924.00 1		1,200.00	1,250.00
6310 W. MERCHOR S.A.C.	4,128.00 1		751.82	791.39
7323 COMERCIO INTEGRAL S.A.C. AGENCIA DE ADUANA	427.03 3		188.90	195.96
7116 M & D SOLUCIONES LOGISTICAS S.A.C. AGENCIA DE ADUANA	20.00 1		1.32	1.35



¿Dónde encuentro información sobre mercados?

Latinoamericana:

- Procomer: www.procomer.com
- ProChile: www.prochile.cl
- Banco Central del Ecuador: www.bce.fin.ec
- Inst. de Estadística de México: www.inegi.gob.mx
- DIAN: www.dian.gov.co
- Comunidad Andina: www.comunidadandina.org/brujula
- SIECA: www.sieca.int
- ProExport: www.proexport.com.co
- CEPAL: www.eclac.cl
- APEC: www.apec.org



¿Dónde encuentro información sobre mercados?

Estados Unidos:

- FAS: www.fas.usda.gov/gats/default.aspx
- Census Bureau: www.census.gov
- USITC: <http://dataweb.usitc.gov>

Comunidad Europea:

- Export HelpDesk:
http://exporthelp.europa.eu/index_es.html
- Euro Stat: <http://ec.europa.eu/eurostat>



¿Dónde encuentro información sobre mercados?

Estadísticas internacionales

China:

• MOFCOM:

<http://english.mofcom.gov.cn/statistic/statistic.html>

Japón:

• JETRO: <https://www.jetro.go.jp/en/reports/statistics/>



GRACIAS

Sergio Cotrina Roque

**Departamento de Asesoría Empresarial y
Capacitación**

apoyosae1@promperu.gob.pe

T (51-1) 6167300 Anexo: 3113

www.promperu.gob.pe



*prom
perú*

Perú