



# **DESPACHO SIMPLIFICADO WEB DE EXPORTACIÓN**

**Intendencia Nacional de Técnica Aduanera  
Instituto de Administración Tributaria y Aduanera**

**Setiembre 2012**

Expositor : **Lic. Juan Caviedes Mejia**

## Agenda

### Despacho Simplificado Web de Exportación

1. Justificación.
2. Alcance.
3. Procedimiento.
4. Principales beneficios.





## 1.- Justificación

### **Problemática actual.**

- Numeración manual de la DSE.
- Mayor número de DSE como consecuencia del incremento del valor FOB .
- Doble archivo físico de los documentos que sustentan la exportación.
- Traslado del exportador a las oficinas de la administración aduanera.
- Formato autocopiativo pre impreso de la DSE .
- Contratación de despachos de aduana o tramitadores.
- Horario de atención.



## Justificación

### Declaraciones Simplificadas numeradas manualmente en el año 2010

ADUANA	Total DSE numeradas en forma manual
Tumbes	48
Talara	5
Paita	556
Salaverry	71
Chimbote	54
Marítima	3239
Pisco	176
Mollendo	430
Arequipa	69
Ilo	81
Tacna	33
Cusco	1
Iquitos	1
Aérea	33103
Desaguadero	1970
Puerto Maldonado	8
La Tina	234
<b>Total general</b>	<b>40079</b>

Total General del año 2011

:


43,514



## **2.- Alcance**

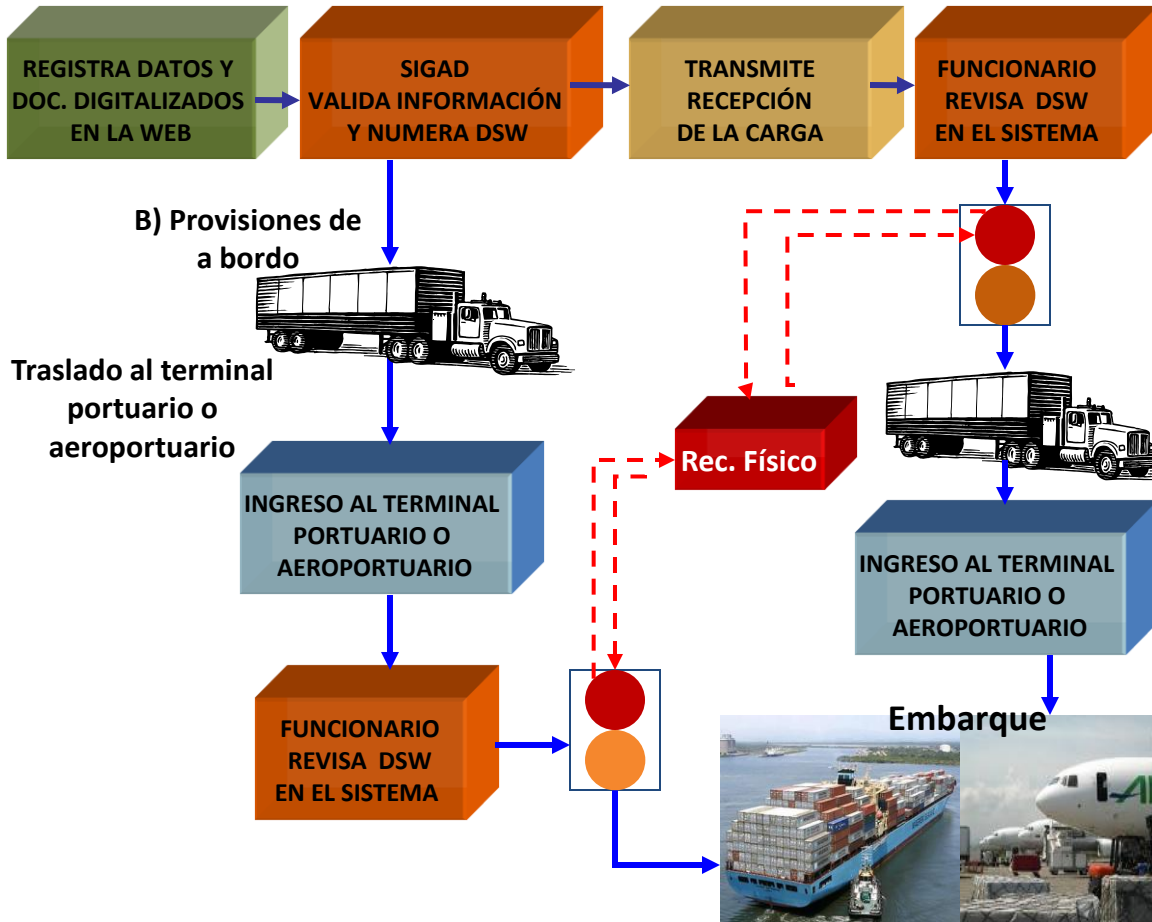
- 1. Para exportaciones con fines comerciales.**
- 2. Usuarios que cuentan con RUC y Clave SOL.**
- 3. No es aplicable a exportaciones con salida por aduana distinta a la de numeración de la declaración.**
- 4. No es aplicable a embarque directo desde el local que señale el exportador.**
- 5. El valor FOB no debe ser mayor a US\$ 5000,00.**
- 6. El formato de la DSW es impreso por el exportador .**
- 7. El exportador conserva los documentos originales.**
- 8. Las DSW con modalidad de despacho 24 y 28 no están obligadas a ingresar a un depósito temporal, contar con documento de transporte ni a transmisión de la relación detallada de bultos a embarcarse.**

# 3.- Procedimiento

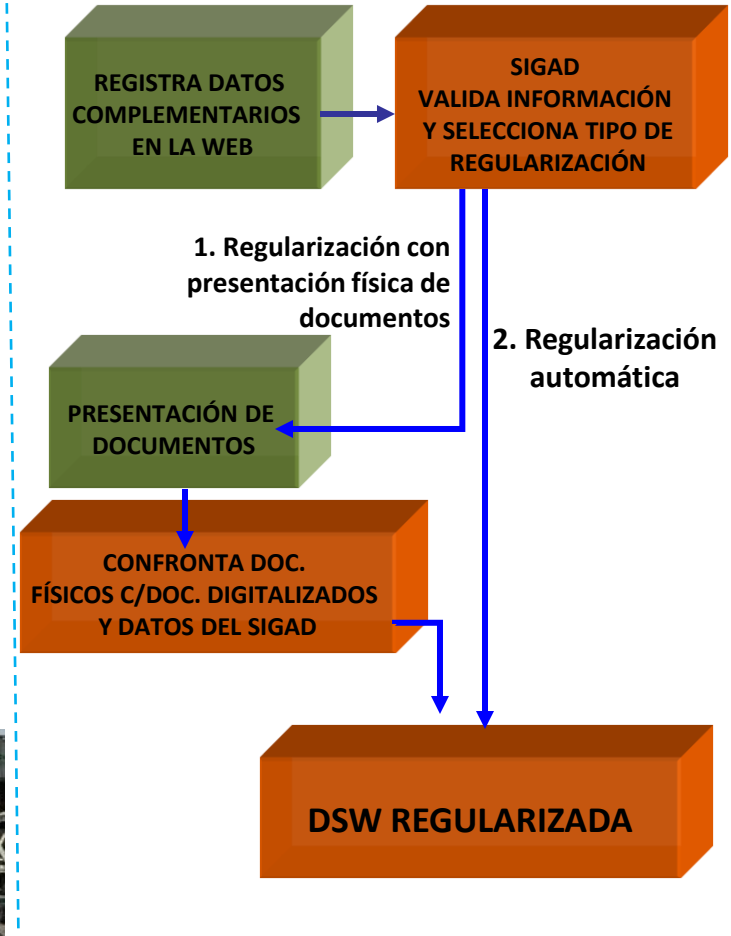


## NUMERACIÓN Y EMBARQUE

### A) Otras mercancía



## REGULARIZACION



30 días calendario


30 días calendario

## Acceso al aplicativo Web

El exportador accede al aplicativo del portal de la SUNAT ingresando su RUC y clave SOL.

El sistema valida el RUC y la clave SOL, de ser conforme da el acceso a las siguientes opciones:

- Numeración.
- Regularización.
- Rectificación.
- Consulta.





## Registro de datos para numerar la DSW

La opción de **NUMERACIÓN** muestra el formato electrónico de la DSW con los datos generales del exportador.

El exportador selecciona la modalidad de despacho que le corresponde:

- 12** : Otras mercancías hasta US\$ 5000.
- 24** : Bienes para uso o consumo en los medios de transporte aéreo o marítimo.
- 28**: Combustibles para naves de extracción de recursos hidrobiológicos.







## Registro de datos para numerar la DSW

De acuerdo a la modalidad seleccionada el sistema exige los datos a consignar.

El sistema no permite pasar a otra casilla si no se ha llenado un dato exigible.

El sistema muestra las subpartidas que posiblemente correspondan de acuerdo a la descripción de la mercancía declarada. A partir de la segunda DSW se muestra un histórico de subpartidas de mercancías exportadas por el usuario.



Tipo	Código	Descripción	Cantidad
OT	010	...	...
OT	020	...	...
OT	030	...	...
OT	040	...	...
OT	050	...	...
OT	060	...	...
OT	070	...	...
OT	080	...	...
OT	090	...	...
OT	100	...	...



## Registro de datos para numerar la DSW

El sistema muestra la relación de códigos de empresas de transporte, países de destino, puertos y aeropuertos, unidades de medidas, acogimiento a regímenes de aplicación y precedentes, entre otros.

**DRAWBACK:** se debe consignar el código 13 a nivel de cada serie

El exportador debe insertar la factura o boleta de venta DIGITALIZADA y cuando corresponda, la autorización para exportar mercancía restringida.

El sistema valida los datos registrados y otorga el número correspondiente a la DSW.





## Ingreso a Depósito Temporal (modalidad 12)

Las mercancías amparadas en DSW con modalidad de despacho 12 deben ingresar a un depósito temporal, el cual transmitirá los datos de la mercancía recepcionada.

Aceptada la transmisión de los datos de la mercancía recepcionada por el depósito temporal, la DSW es puesta a disposición del funcionario aduanero para su revisión, en el portal del especialista.

Al registrarse la conformidad de la revisión el sistema otorga el canal de control. Los canales de control son **ROJO** o **NARANJA**.





## Ingreso a terminal (modalidad 24 y 28)

Inmediatamente numeradas las DSW con modalidad de despacho 24 y 28, son puestas a disposición del funcionario aduanero para su revisión electrónica en el portal del especialista, quien la efectuará previa verificación del ingreso de la mercancía al terminal portuario o aeroportuario.

De ser conforme, realiza la selección del canal de control en el SIGAD y registra su aceptación.

Con el registro de la aceptación de la revisión, se confirma automáticamente el ingreso de la mercancía a los recintos portuarios o aeroportuarios.



## Levante y Embarque

**EL LEVANTE** se obtiene:

- Con la selección del **canal naranja**.
- Con el registro de la diligencia del reconocimiento físico en caso de DSW seleccionada a **canal rojo**.

Las DSW con levante quedan expeditas para su embarque.

**PLAZO PARA EMBARCAR** 30 días calendario contado a partir de la fecha de numeración de la DSW.





# Regularización

**PLAZO 30 DIAS** calendarios computado a partir del día siguiente del termino del embarque.

El exportador accede al aplicativo del portal web de la SUNAT ingresando su RUC y clave SOL.

El sistema valida el RUC y la clave SOL, de ser conforme da el acceso a la opción de regularización, mostrando el formato electrónico para el registro de los datos complementarios.

Bill of Lading Program - Shipper: STARRE ENTERPRISES, INC.

File Edit Search Maintenance Reports Setup Help Shipper name: STARRE ENTERPRISES, INC.

Date: 12/05/2005... Carrier: PERFORMANCE FREIGHT SYSTEMS, ... PRO#: SCAC: 5432 Carrier #: 55883 Trailer #: Seal #: BOL #: 1001

Consigned to: STARENT ... Deliver to, if different: STARRE ENTERPRISES, INC. ...

STARRE ENTERPRISES, INC. ... 4290 PATTERSON AVENUE  
NORTH CAROLINA OFFICES ... SUITE A  
121 ROD CT. ... WINSTON-SALEM, NC 27029  
MOCKSVILLE, NC 27028 ...  
JOHN NICHOLS 877-879-6713 <-Contacts-> MICHAEL WILLIAMS 336-555-9700

Customer Order#: 1000234 Our Order#: 2000432 Dept: Shipper Per: ROBERT PARKER Prepaid/Coll/3rd: 3RD PARTY ... COD Amt: COD Fee:  Prepaid:  Collect:

U.S. DOT Hazmat Reg. No.: Pick Placards: CHEMICALS Driver Supplied  Remit C.O.D. if Different Address

Special Instructions: DELIVER BETWEEN 8:00AM AND 3:00PM M-F ...

Route: RT 52 EXIT #13 NORTH TO BUILDING ON RIGHT - 0.5 MILES

BOL Message: MAKE SURE TO FASTEN PALLETS AS MATERIAL MAY SHIFT FURING TRANSIT

Qty	UM	HM	Description of Articles, Kind of Package, Special Marks and Exceptions	Weight	Class	NMFC	Sub
10	SKID	<input type="checkbox"/>	88007 CUSTOM BURNED CD'S	1000	50		
1	SKID	<input type="checkbox"/>	88766 POOL CHEMICALS	10	50		

11 1010

F2 - Lookup Fields F4 - Change Shipper F9 - Print labels F12 - Send Frt Bill to/3rd Party

New Print Batch

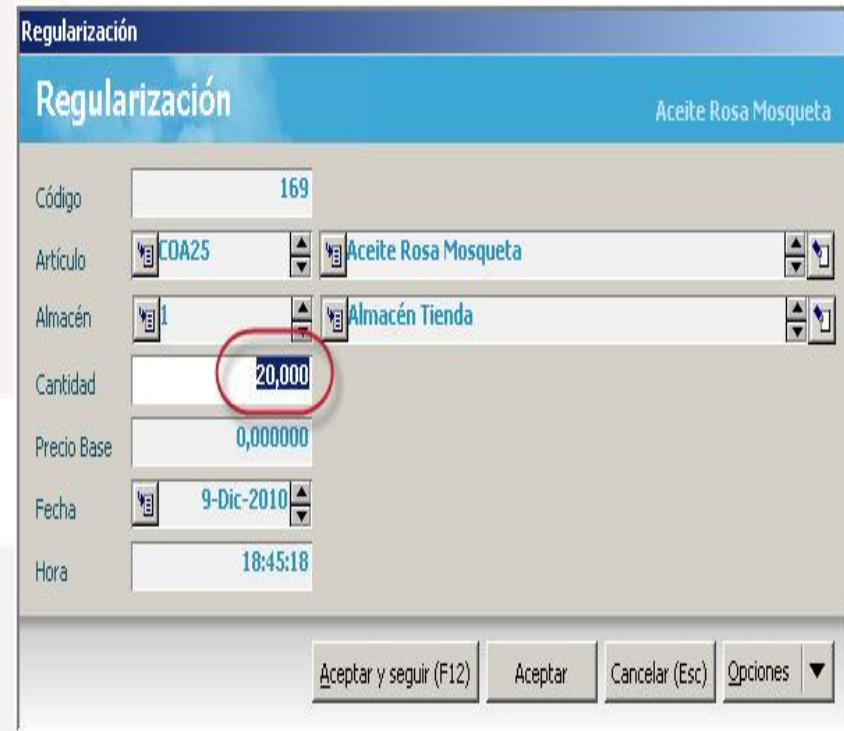
Yukleindir.net

## Regularización

El sistema valida la información complementaria, de ser conforme selecciona el tipo de regularización:

**REGULARIZACIÓN AUTOMÁTICA.** - La DSW queda regularizada con la aceptación del registro de los datos complementarios.

**REGULARIZACIÓN CON PRESENTACIÓN FÍSICA DE DOCUMENTOS .-** El exportador debe presentar los documentos al área que administra el régimen de exportación, para lo cual se le emite una GED y pasa al funcionario aduanero quien confronta los documentos físicos con los digitalizados y los datos registrado en el SIGAD.



The screenshot shows a software interface for regularization. The title bar reads 'Regularización' and the window title is 'Regularización Aceite Rosa Mosqueta'. The form contains the following fields:

Código	169	
Artículo	COA25	Aceite Rosa Mosqueta
Almacén	1	Almacén Tienda
Cantidad	20,000	
Precio Base	0,000000	
Fecha	9-Dic-2010	
Hora	18:45:18	

At the bottom of the form, there are four buttons: 'Aceptar y seguir (F12)', 'Aceptar', 'Cancelar (Esc)', and 'Opciones'.



## Regularización con presentación de documentos

La revisión de la DSW debe realizarse en el día de su presentación registrándose su aceptación o rechazo.

De ser conforme el funcionario aduanero registra su aceptación con lo cual la DSW queda regularizada.

De no ser conforme se procede al registro del motivo del rechazo tanto en la **GED** como en el sistema, el cual puede ser consultado a través del portal de la SUNAT







## Rectificación y Consulta

Los datos consignados en la DSW pueden ser rectificadas por el exportador en forma automática hasta antes de la selección del canal de control.

La DSW puede ser consultada en el portal web de la SUNAT en el cual se mostrará sus diferentes estados:

Número de la DSW

Fecha de recepción DT

Resultado de la revisión electrónica

Canal de control.

Levante

Forma de regularización

regularización





## 4.- Principales Beneficios

**Registro de los datos para la numeración y regularización de la Declaración Simplificada vía Web (DSW).**

**Transmisión de documentos digitalizados (comprobante de pago, documento de transporte, autorizaciones en caso de mercancías restringidas).**

**Revisión electrónica de la DSW por el funcionario aduanero (clasificación arancelaria, control de mercancía restringidas).**

**Selección del tipo de regularización mediante técnicas de gestión de riesgo (regularización automática o con presentación física de documentos).**

**Eliminación del formato pre impreso de la DSE para este tipo de despacho, el exportador imprime directamente el formato en hoja bond A4.**

**La Administración Aduanera no archiva los documentos físicos que sustentan la DSW, únicamente mantiene archivos electrónicos.**



Gracias  
por la atención prestada