



Embajada de Suecia  
Lima

# SUECIA: UN SOCIO PARA CO- CREAR E INNOVAR

---

Andrea Silva Santisteban -  
Oficial de Comercio

Embajada de Suecia en el Perú



# CONTENIDO

---

Andrea Silva Santisteban - Oficial  
de Comercio

Datos Generales

Economía

Comercio Exterior

Claves de éxito de Suecia

Oportunidades Comerciales



SWEDEN 

SWITZERLAND 





Photo:<https://variety.com/2018/music/news/abba-reunite-announce-two-new-songs-1202790031/>





Photo: <https://hypebeast.com/2018/3/zlatan-ibrahimovic-la-galaxy-mls-signed>



# Geografía



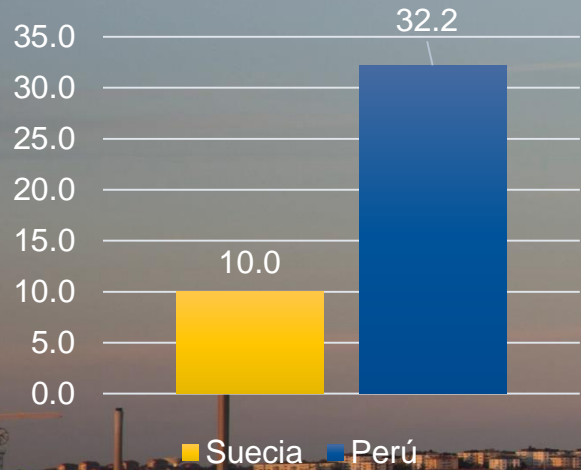


# Economía



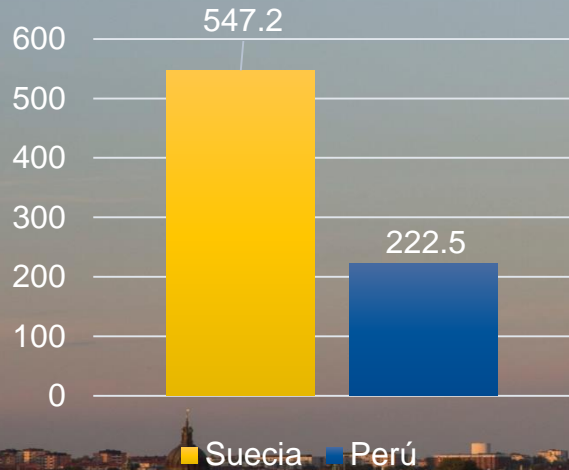


Población  
(Millones)



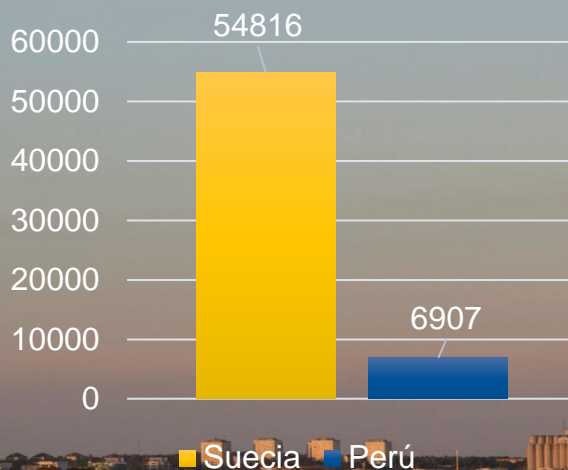
0,3 X

PBI  
(US\$  
Billones)



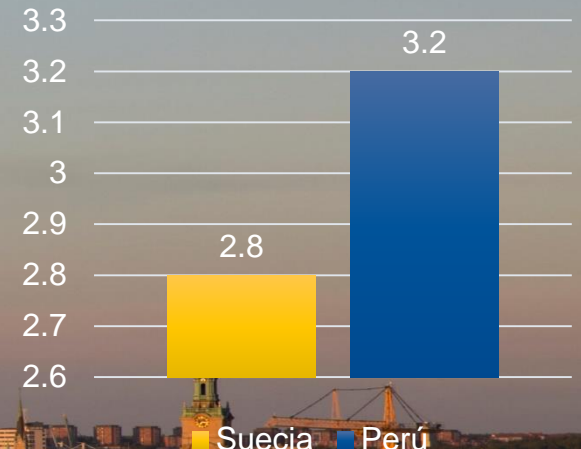
2,5 X

PBI/Cápita  
(US\$)



8 X

Crecimiento Estimado  
PBI 2014-2018  
(%)







# País orientado al exterior

Comercio - País pequeño, gran exportador



US\$ 155 648  
milliones

 SWEDISH GOODS EXPORTS (2017)

Vehicles and machines make up one-third of Swedish goods exports. The EU is Sweden's most important export market.



Vehicles & machines **34%**



Pharmaceuticals/chemicals **13%**



Electronics **11%**



Minerals **11%**



Wood products **10%**



Energy **7%**



Foods **7%**



Shoes & clothes **2%**



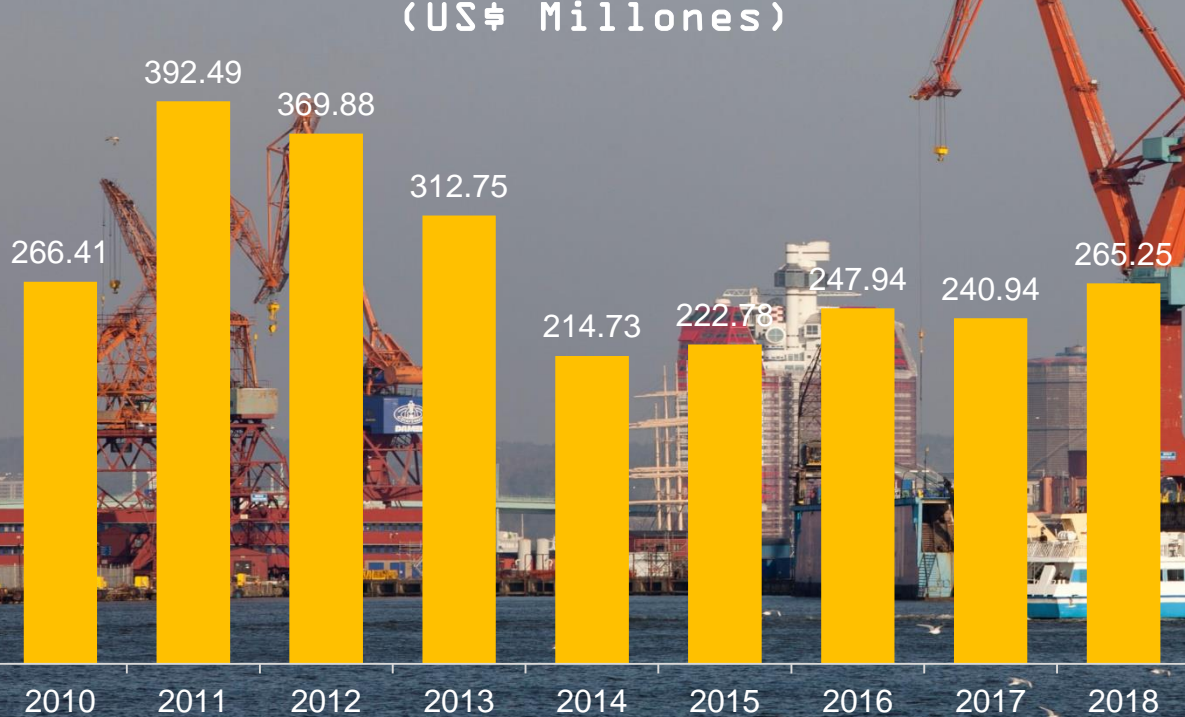
Other **5%**

Source: Statistiska Swedens, scb.se

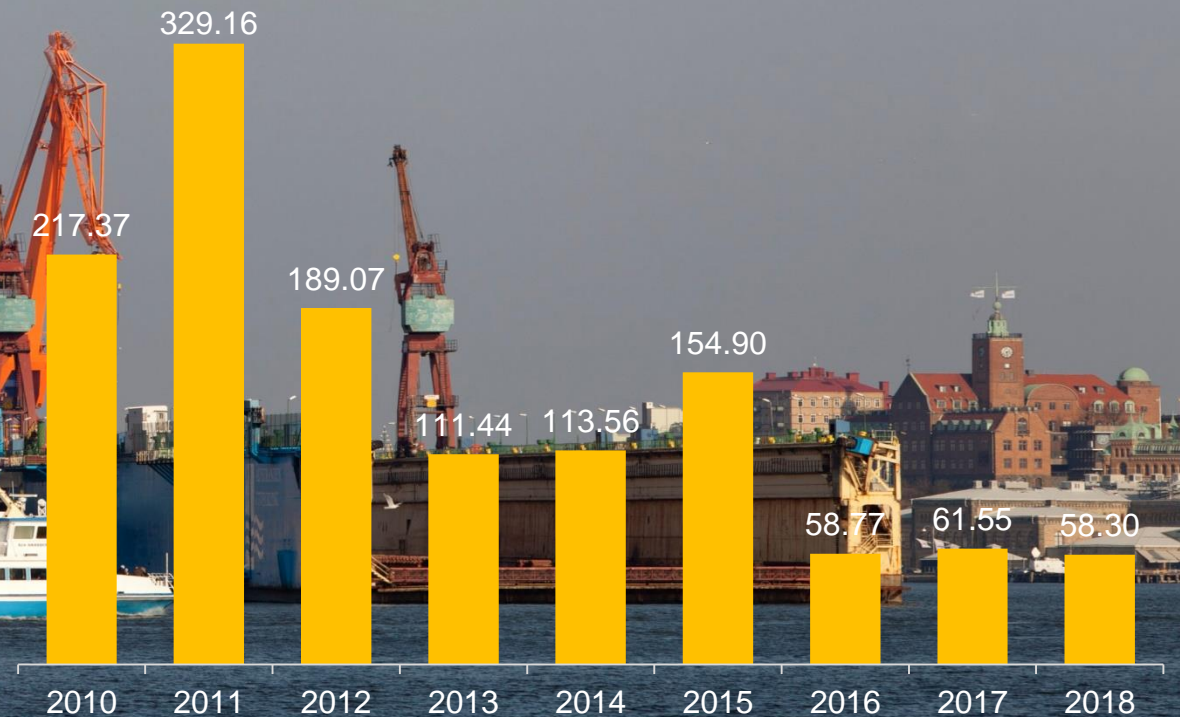


# Las importaciones de Suecia en el Perú alcanzaron los US\$ 265,25 millones durante el 2018

Perú: Importaciones de Suecia  
(US\$ Millones)



Perú: Exportaciones a Suecia  
(US\$ Millones)








# Las importaciones de Suecia en el Perú consisten básicamente de maquinaria y equipos de transporte

Suecia: Exportaciones al Perú 2018 (US\$ Millones)

Suecia: Exportaciones al Perú (US\$ Millones)



Fuente: Trademap  
Elaboración propia






# Comercio – próximos pasos





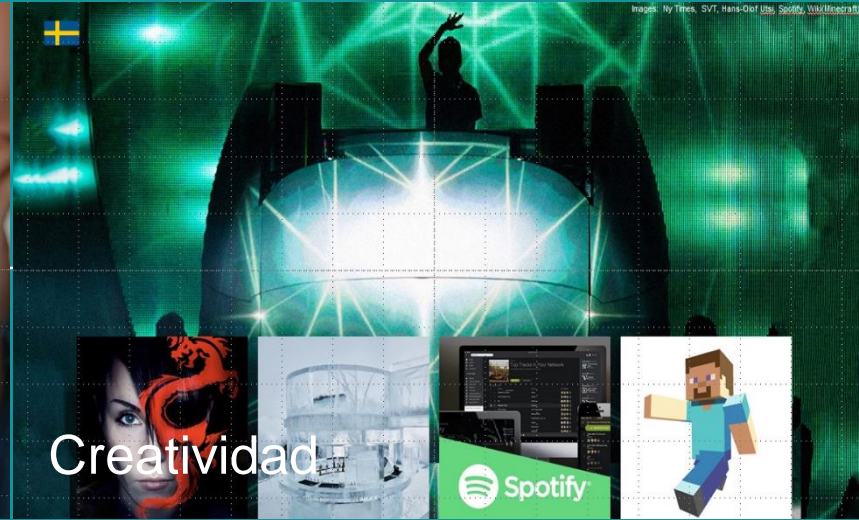
# Claves de éxitos de Suecia



Innovación



Sector privado sofisticado



Creatividad



Expertos en tecnología



Apertura al mundo/curiosidad



Amplia inversión en I&D





**THE BLOOMBERG  
INNOVATION  
INDEX**

**2**



## Telefonía móvil y Bluetooth





La llave inglesa ajustable, 1892



El cinturón de seguridad de tres puntos





El asiento de seguridad infantil orientado en sentido contrario



## El fósforo de seguridad, 1855





El procesador de gráficos en color





La nevera moderna





# El envase de cartón para bebidas Tetra Pak





La aspiradora para el hogar





El servicio de llamadas gratuitas por Internet





Spotify – Transmisión de música en tiempo real por Internet





La cremallera





# La máquina de diálisis





## La ecografía





El soplete (1881) y la careta para soldadura Speedglas®





La dinamita, 1866





## El marcapasos







**Forbes | 2018**  
**THE WORLD'S**  
**MOST REPUTABLE**  
**COUNTRIES**

Powered by REPUTATION INSTITUTE RepTrak®

**1**





RANK	COUNTRY/TERRITORY	SCORE	RANK	COUNTRY/TERRITORY	SCORE	RANK	COUNTRY/TERRITORY	SCORE	RANK	COUNTRY/TERRITORY	SCORE	RANK	COUNTRY/TERRITORY	SCORE	RANK	COUNTRY/TERRITORY	SCORE						
1	Denmark	90	24	Bahamas	66	47	Cyprus	55	69	Greece	44	90	Liberia	37	113	Armenia	33	136	Guatemala	28	156	Democratic Republic of Congo	21
1	New Zealand	90	24	Chile	66	47	Czech Republic	55	70	Bahrain	43	90	Morocco	37	113	Bolivia	33	136	Kyrgyzstan	28	156	Uzbekistan	21
3	Finland	89	24	United Arab Emirates	66	47	Malta	55	70	Ghana	43	90	The FYR of Macedonia	37	113	Vietnam	33	136	Lebanon	28	156	Burundi	20
4	Sweden	88	27	Bhutan	65	50	Mauritius	54	72	Burkina Faso	42	95	Argentina	36	116	Mali	32	136	Myanmar	28	159	Burundi	20
5	Switzerland	86	28	Israel	64	50	Rwanda	54	72	Serbia	42	95	Benin	36	116	Pakistan	32	136	Nigeria	28	159	Central African Republic	20
6	Norway	85	29	Poland	62	52	Korea (South)	53	72	Solomon Islands	42	95	El Salvador	36	116	Tanzania	32	136	Papua New Guinea	28	159	Chad	20
7	Singapore	84	29	Portugal	62	53	Namibia	52	75	Bulgaria	41	95	Kosovo	36	116	Togo	32	142	Guinea	27	159	Haiti	20
8	Netherlands	83	31	Barbados	61	54	Slovakia	51	75	Kuwait	41	95	Maldives	36	120	Dominican Republic	31	142	Mauritania	27	159	Republic of Congo	20
9	Canada	82	31	Qatar	61	55	Croatia	49	75	Tunisia	41	95	Sri Lanka	36	120	Ecuador	31	142	Mozambique	27	164	Angola	18
10	Germany	81	31	Slovenia	61	55	Malaysia	49	75	Turkey	41	95	Gabon	35	120	Malawi	31	145	Pakistan	27	164	Eritrea	18
10	Luxembourg	81	31	Taiwan	61	57	Hungary	48	79	Belarus	40	101	Niger	35	123	Azerbaijan	30	145	Cameroon	26	166	Iraq	17
10	United Kingdom	81	31	Botswana	60	57	Jordan	48	79	Brazil	40	101	Peru	35	123	Djibouti	30	145	Gambia	26	166	Venezuela	17
13	Australia	79	35	Saint Lucia	60	57	Romania	48	79	China	40	101	Philippines	35	123	Honduras	30	145	Kenya	26	168	Guinea-Bissau	16
14	Iceland	78	35	Saint Vincent and The Grenadines	60	60	Cuba	47	79	India	40	101	Thailand	35	123	Laos	30	145	Madagascar	26	169	Afghanistan	15
15	Belgium	77	35	Cape Verde	59	60	Italy	47	83	Albania	39	101	Timor-Leste	35	123	Mexico	30	145	Nicaragua	26	170	Libya	14
15	Hong Kong	77	38	Dominica	59	62	Sao Tome and Principe	46	83	Bosnia and Herzegovina	39	101	Trinidad and Tobago	35	123	Moldova	30	151	Tajikistan	25	170	Sudan	14
17	Austria	75	38	Uruguay	59	62	Saudi Arabia	46	83	Jamaica	39	108	Algeria	34	123	Paraguay	30	151	Uganda	25	170	Yemen	13
18	Ireland	74	41	Uruguay	58	64	Senegal	45	83	Lesotho	39	108	Sierra Leone	30	123	Sierra Leone	30	153	Rwanda	24	173	Yemen	13
19	Ireland	73	41	Costa Rica	58	64	Oman	45	87	Angola	38	108	Cote d'Ivoire	34	131	Ireland	29	154	Guatemala	24	174	Korea (North)	12
20	Japan	72	41	Costa Rica	58	64	Senegal	45	87	Guinea	38	108	Kenya	34	131	Kazakhstan	29	154	Uzbekistan	24	175	South Sudan	11
21	Uruguay	71	44	Georgia	57	64	South Africa	45	87	Gambia	38	108	Egypt	34	131	Nepal	29	156	Guinea	24	176	Yemen	10
22	Estonia	70	44	Latvia	57	64	Suriname	45	90	Colombia	37	108	Guyana	34	131	Russia	29						
23	France	69	46	Grenada	56	90	Indonesia	37	90	Indonesia	37												

# Uno de los países menos corruptos del mundo

Corruption perceptions index 2016







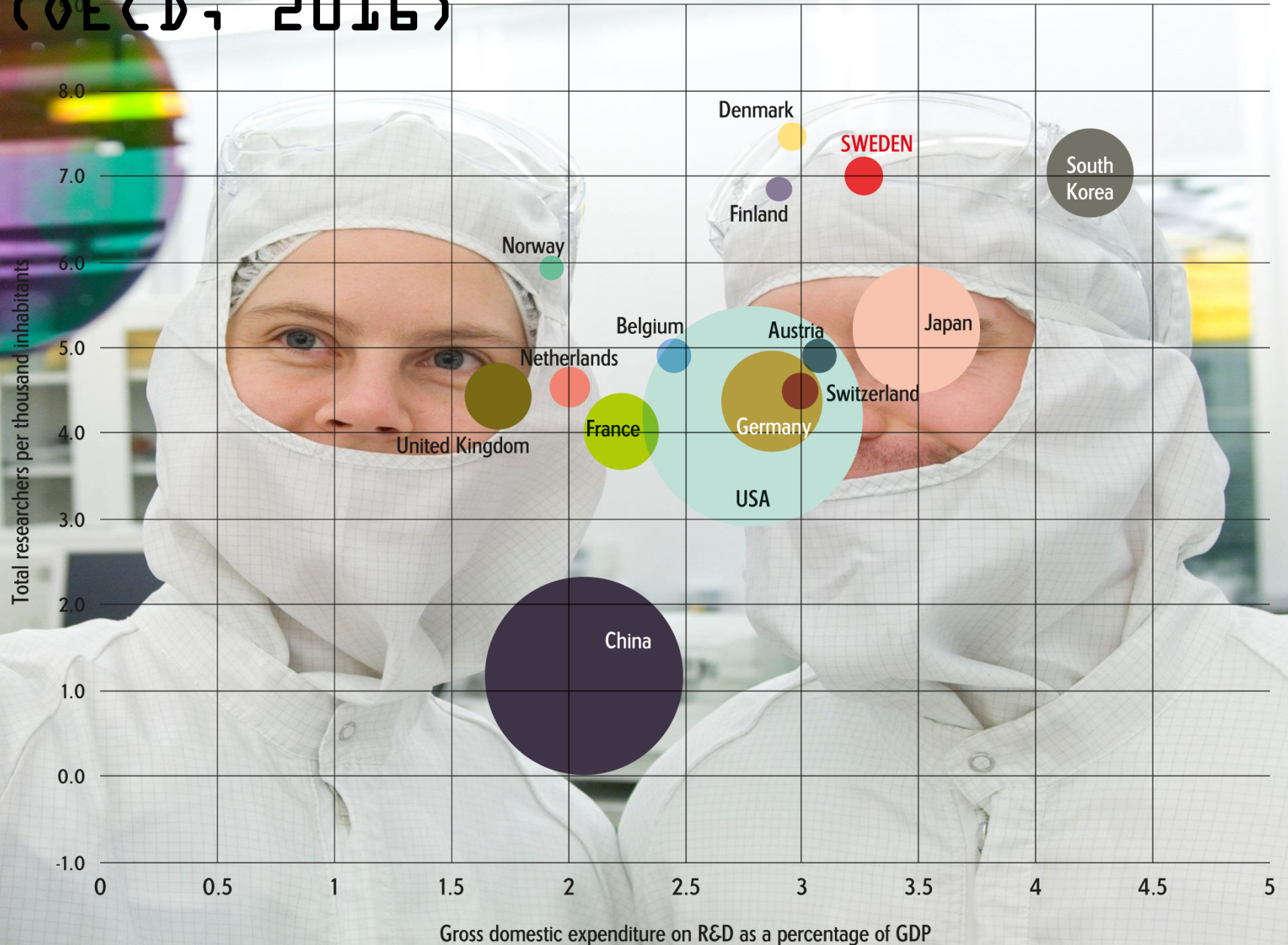
**ROBECOSAM**   
We are Sustainability Investing.







I & D = 3,3% de PBI / 5to país con mayor inversión (OECD, 2016)







# Gastos en I & D

34.4

billion SEK is  
public R&D

136.6 billion  
SEK in total  
Swedish R&D

Source: SCB, Statistics Sweden





# Un país de multinacionales

ABB

AGA



ASSA ABLOY



SKF



Handelsbanken



Nordea



NASDAQ OMX



SEB



SKANSKA



SSAB



TELE2



VOLVO



# 🇺🇪 Oportunidades Comerciales: Sector Industrial

El sector industrial y los servicios relacionados a dicho sector representan:



20% PBI



77% exportaciones



1 millón de empleos





# Sectores priorizados



**MINERIA**



**INFRAESTRUCTURA  
Y COMUNICACIONES**



**AGRO-  
INDUSTRIA**



**TRANSPORTE**



**ENERGIA**



**SALUD**





# Servidores de Facebook en Polo Norte

Photo: Luleå Data Center





# Testeo de vehiculos en la nieve



Photo: McLaren Automotive Limited





# Centro Espacial en Esrange

Photo: Astrium





# Centro de Innovación en sector salud

Photo: AstraZeneca





# Excelente conectividad

Photo: Ericsson





**Ingeniería de alto nivel**

Photo: Sandvik





**Transporte seguros y sustentable**





# Why Sweden?

---

*“Sweden possesses an attractive combination of both being a nation of historically successful multinational companies and at the same time growing new ideas and businesses.*

*That an entrepreneurial company like Geely chooses to locate in Sweden is a natural step in our ambition to go global with continued innovativeness.”*

Li Shufu

Founder and owner of Zhejiang Geely Holding Group,  
a Fortune 500 Company.





[www.opentrade.se](http://www.opentrade.se)



