



BICENTENARIO
PERÚ 2021

Webinar Exportador

**John
Cusipuma**

Dirección de
Norteamérica y Europa

Director

2021

Seminarios Virtuales Miércoles del Exportador

Tratado de Libre Comercio Perú – Canadá

Lima, 09 de junio de
2021

Red de Acuerdos Comerciales del Perú

Webinar
Exportador

Vigentes



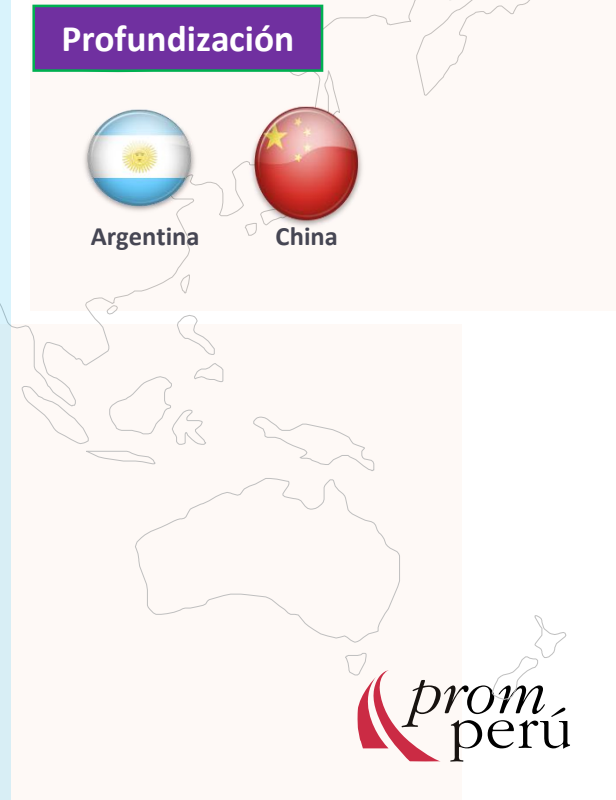
Firmados



Negociación



Profundización



Camino hacia el TLC Perú- Canadá



2006: Perú y Canadá suscribieron un Acuerdo de Protección y Promoción de Inversiones (FIPA).

Diciembre 2006: 1° reunión exploratoria entre Canadá, Colombia y Perú para evaluar los términos de una eventual negociación para un TLC.

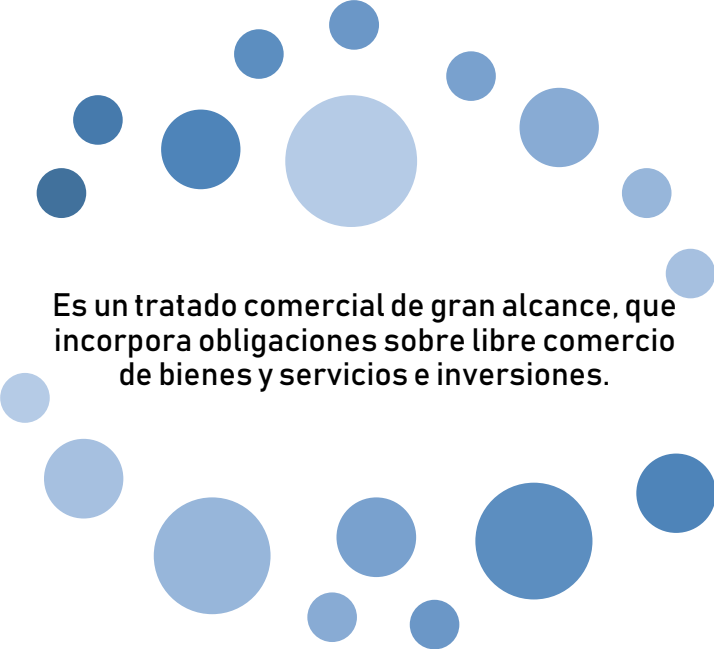
Marzo 2007: Perú, Colombia y Canadá sostuvieron una videoconferencia para abordar los asuntos relacionados a la negociación.

Julio – diciembre 2007: 4 Rondas de negociación


Se firmó en Lima el **29 Mayo de 2008**

Entró en vigencia el **1 de agosto de 2009**

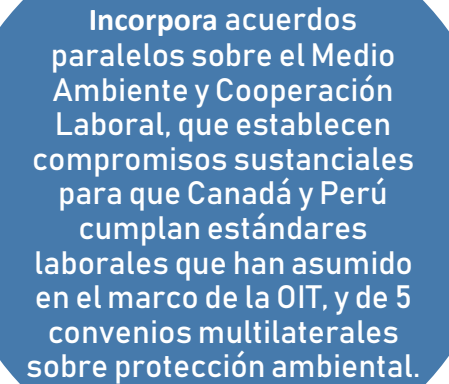

Sobre el TLC Perú- Canadá



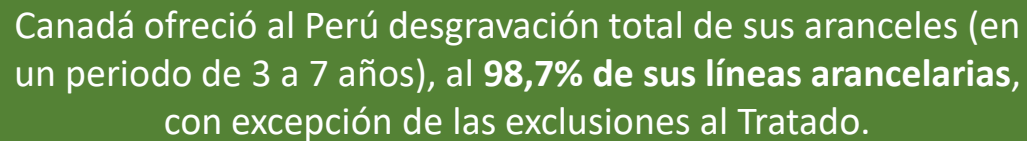
Es un tratado comercial de gran alcance, que incorpora obligaciones sobre libre comercio de bienes y servicios e inversiones.



✓ Se negociaron 23 capítulos: Trato Nacional y Acceso a Mercados, Reglas de Origen, Facilitación de Comercio, Medidas Sanitarias y Fitosanitarias, Obstáculos Técnicos al Comercio, Emergencia y Defensa Comercial, Inversión, Comercio Transfronterizo de Servicios, Contratación Pública, Comercio Electrónico, Laboral, Medio Ambiente, Solución de Controversias, entre otros.



Incorpora acuerdos paralelos sobre el Medio Ambiente y Cooperación Laboral, que establecen compromisos sustanciales para que Canadá y Perú cumplan estándares laborales que han asumido en el marco de la OIT, y de 5 convenios multilaterales sobre protección ambiental.



Canadá ofreció al Perú desgravación total de sus aranceles (en un periodo de 3 a 7 años), al **98,7%** de sus líneas arancelarias, con excepción de las exclusiones al Tratado.

Resultados del TLC Perú-Canadá

Webinar
Exportador

Onceavo año de vigencia

Desde la entrada en vigor del TLC, se han registrado:

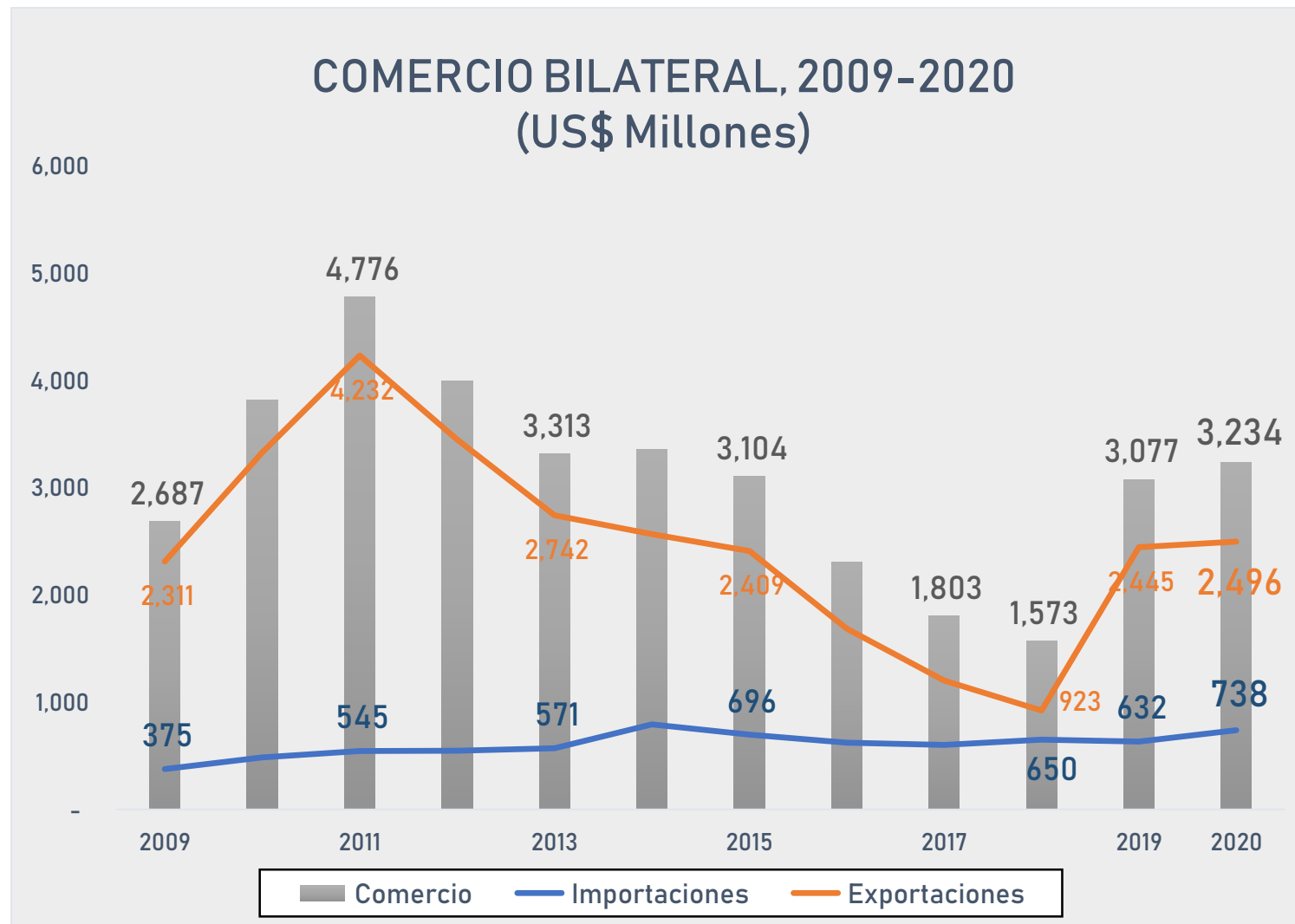
961 nuevos productos exportados a Canadá, por un monto total de US\$ 282 millones. De este total, el 98% pertenecen al sector no tradicional.

1706 nuevas empresas exportadoras a Canadá (US\$ 8,486 millones), el 74.7% de las cuales fueron micro y pequeñas exportadoras.

El valor de las exportaciones peruanas a Canadá creció a un promedio anual de 2%, se destaca el crecimiento de las exportaciones no tradicionales, las cuales crecieron en 18.9%.



Comercio Perú - Canadá



Al 2020:

Canadá fue el 4° socio comercial más importante del Perú después de China, EE.UU. y Unión Europea.

↑5%
Comercio Bilateral
(Por 2° año consecutivo)

↑2%
Exportaciones a Canadá
(representa 77% del comercio)

↑15%
Exportación de
productos agrícolas


Fuente: SUNAT/Elaboración: MINCETUR-VMCE

Perú – Canadá: Principales productos exportados
(US\$ Millones)

Webinar
Exportador

Perú-Canadá: Exportaciones

Part. % 2020	Bienes	Anual			Var. % 20/19
		2,018	2,019	2,020	
100%	Total	923	2,445	2,496	2%
90%	Tradicional (T)	731	2,081	2,248	8%
10%	No Tradicional (NT)	192	364	249	-32%
87%	Minero metalúrgico	646	2,113	2,160	2%
80%	Oro	363	1,704	1,985	16%
3%	Zinc	32	66	77	17%
2%	Cobre	34	29	50	69%
1%	Plata	36	214	37	-83%
7%	Agropecuario (T y NT)	149	163	187	15%
5%	Fruta	80	93	115	23%
1%	- Uva	16	27	33	22%
1%	- Mango	16	18	29	64%
1%	- Mandarina	17	15	17	15%
0%	- Arándano	14	8	10	29%
0%	- Fresa	4	7	9	25%
0%	- Palta	6	8	9	4%
1%	Café sin tostar	35	35	32	-8%
4%	Pesquero (T y NT)	81	110	104	-6%
3%	Aceite de pescado	51	77	65	-17%
1%	Langostino	13	11	16	41%
1%	Textil	30	30	30	-1%
1%	Prendas de vestir	27	26	27	2%
1%	- Algodón	20	21	22	6%
1%	Otros	17	29	17	-43%



Fuente: SUNAT

Perú – Canadá: Principales productos importados
(US\$ Millones)

Webinar
Exportador

Perú-Canadá: Importaciones

Part. % 2020	Bienes	Anual			Var. % 20/19
		2,018	2,019	2,020	
100%	Total	650	632	738	17%
78%	Insumo	478	451	572	27%
13%	Capital	110	124	97	-22%
9%	Consumo	63	56	68	20%
66%	Agropecuario	403	334	490	47%
58%	Cereales	350	290	428	47%
56%	- Trigo	347	283	413	46%
5%	Lenteja	22	20	35	74%
1%	Arveja	5	3	7	145%
14%	Metal mecánico	121	130	104	-20%
9%	Máquinas mecánicas	68	67	69	3%
4%	- Para triturar y sus partes	14	25	27	8%
1%	Cables de acero	2	5	6	29%
10%	Químico	63	70	70	0%
3%	Fertilizantes	18	13	21	68%
3%	- Cloruro de potasio	18	12	20	69%
2%	Detonadores eléctricos	9	18	11	-35%
1%	Plástico	14	11	9	-21%
1%	Productos farmacéuticos	4	5	9	59%
2%	Siderúrgico	27	27	14	-48%
1%	Barras	8	8	4	-48%
8%	Otros	36	69	59	-15%



Fuente: SUNAT

Canadá: Socio Estratégico

Webinar
Exportador



✓ Representa un mercado de 38 millones de habitantes.

Credenciales macroeconómicas sólidas

Marco sólido para la inversión extranjera

Oportunidades en sectores productivos

Webinar
Exportador



**John
Cusipuma**

Dirección de
Norteamérica y Europa

jcusipuma@mincetur.gob.pe

**Seminarios Virtuales Miércoles del
Exportador**

**Preguntas y
Respuestas**