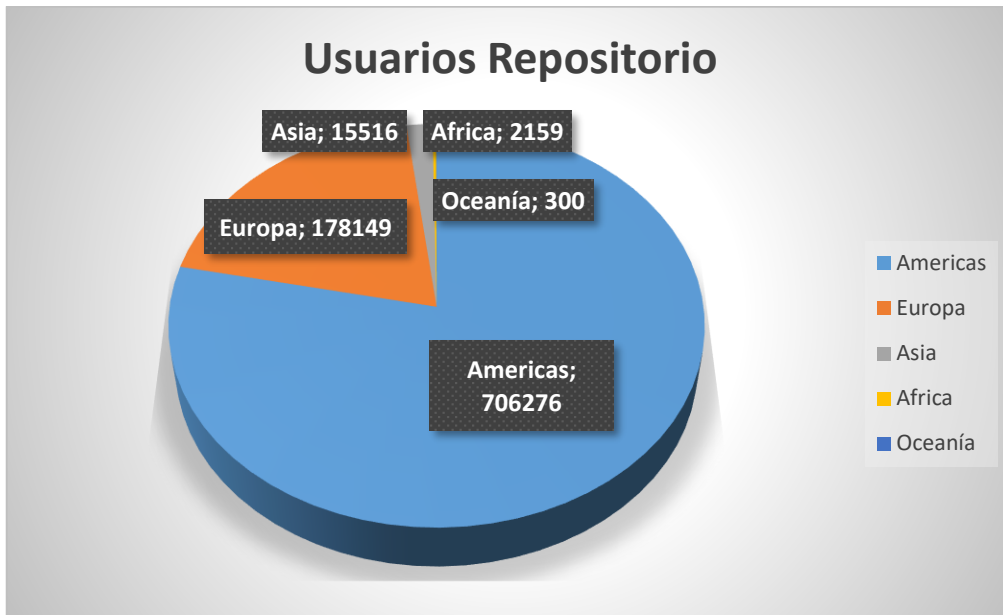


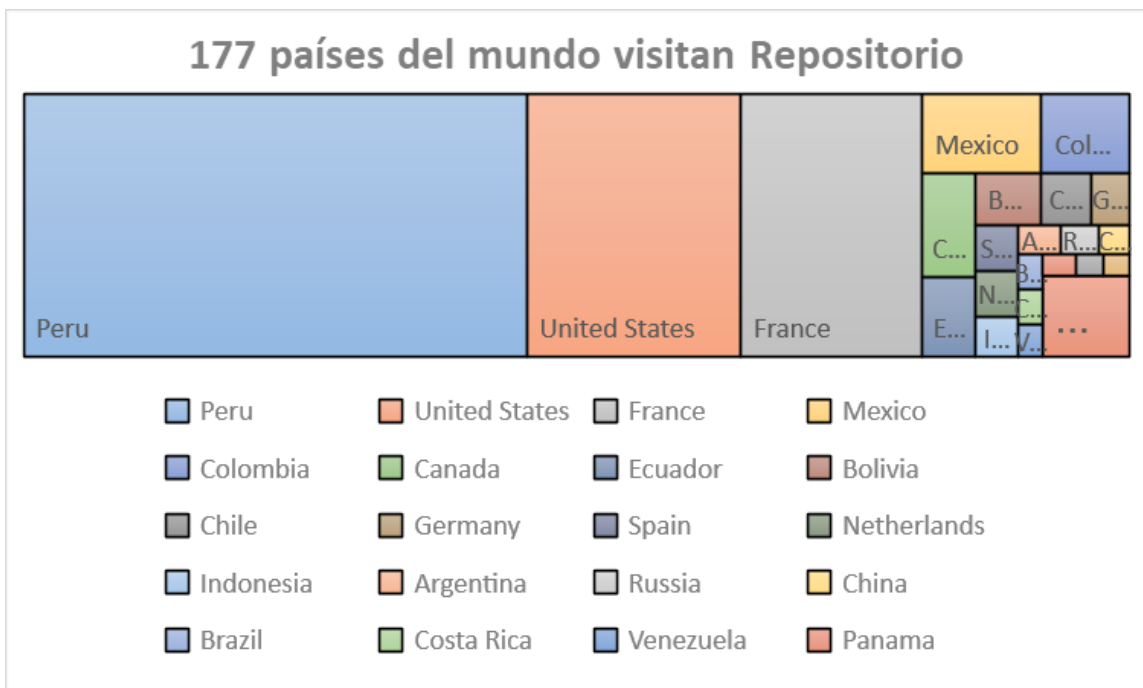
Repositorio Institucional: Visitantes del Perú y el mundo

(Periodo: enero a octubre 2021)

1. ¿Cuántos usuarios nos visitan por continentes?



2. ¿Qué países del mundo visitan el Repositorio?



3. ¿Cuáles son los 177 países del mundo que visitan el Repositorio?

País	Usuarios
Perú	414185
United States	176436
France	149271
México	29516
Colombia	22001
Canadá	17234
Ecuador	13368
Bolivia	10595
Chile	7929
Germany	6323
Spain	6200
Netherlands	6015
Indonesia	5453
Argentina	3986
Russia	3546
China	2913
Brazil	2751
Costa Rica	2641
Venezuela	2575
Panama	2259
Hong Kong	1898
Guatemala	1766
Honduras	1367
United Kingdom	1206
El Salvador	1202
Dominican Republic	1160
Switzerland	1148
Paraguay	910
Nigeria	873
Czechia	872
Nicaragua	864
South Korea	809
Italy	686
Sweden	668
Cuba	640
India	556
Ukraine	516
Uruguay	501
Japan	395

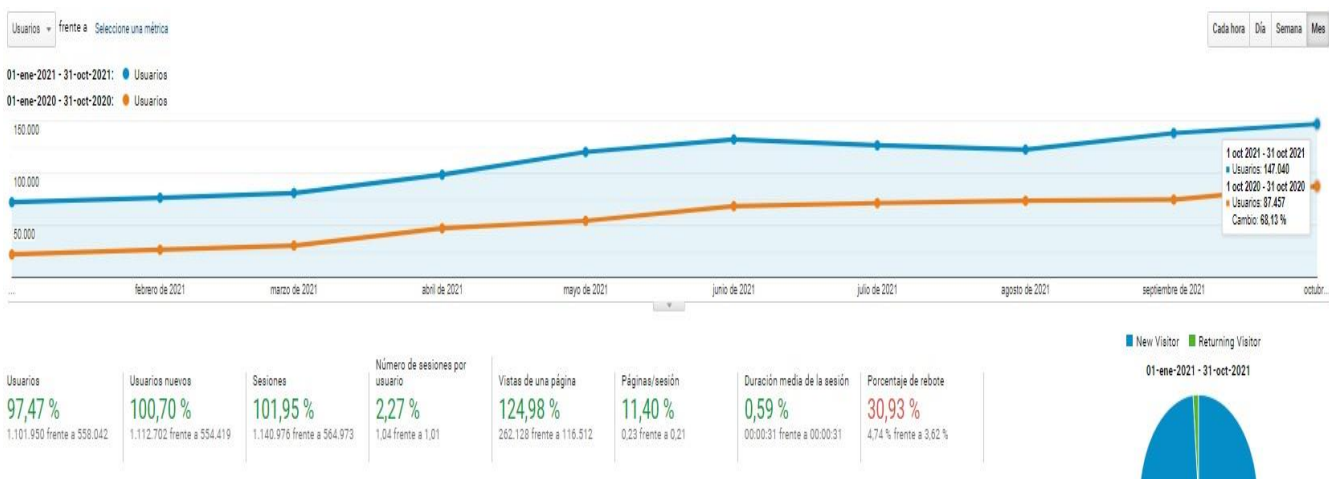
País	Usuarios
United Arab Emirates	354
Yemen	352
Turkey	318
Vietnam	279
Puerto Rico	274
Togo	274
Australia	255
Belgium	244
Philippines	242
Finland	240
Taiwan	219
Jamaica	215
Portugal	205
Poland	198
Singapore	195
Malaysia	194
Saudi Arabia	186
Thailand	169
Ireland	167
Morocco	152
Bangladesh	149
Bulgaria	145
Belize	144
South Africa	129
Austria	123
Cambodia	113
Pakistan	109
Iran	108
Romania	108
Lithuania	106
Côte d'Ivoire	95
Norway	91
Tunisia	78
Algeria	77
Egypt	72
Ghana	71
Turkmenistan	65
Latvia	54
Jordan	51

País	Usuarios
British Virgin Islands	48
Croatia	46
Benin	44
Azerbaijan	43
Hungary	43
Cyprus	41
Belarus	40
Israel	39
New Zealand	39
Georgia	38
Denmark	36
Uganda	35
Oman	34
Greece	31
Sri Lanka	31
Angola	29
Equatorial Guinea	26
Kenya	25
Iraq	23
Libya	23
Slovakia	23
Luxembourg	21
Madagascar	20
Senegal	20
Trinidad & Tobago	19
Slovenia	18
Nepal	16
Cameroon	15
Palestine	15
Estonia	13
Rwanda	13
Kosovo	13
Burkina Faso	11
Ethiopia	11
Mozambique	11
Serbia	11
Andorra	10
Malta	10
Myanmar (Burma)	8

País	Usuarios
Seychelles	8
Albania	6
Iceland	6
Moldova	6
Suriname	6
Botswana	5
Cape Verde	5
Lebanon	5
North Macedonia	5
Mauritius	5
Namibia	5
Papua New Guinea	5
Armenia	4
Bosnia & Herzegovina	4
Congo - Kinshasa	4
Curaçao	4
Kazakhstan	4
Laos	4
Sierra Leone	4
Tanzania	4
Grenada	3
Guyana	3
Cayman Islands	3
Mongolia	3
Qatar	3
Aruba	2
Brunei	2
Bahamas	2
Bhutan	2
Greenland	2
Guadeloupe	2
Guinea-Bissau	2
Haiti	2
Niger	2
Syria	2
Turks & Caicos Islands	2
Uzbekistan	2
Zambia	2

País	Usuarios
Bermuda	1
Central African Republic	1
Congo - Brazzaville	1
Dominica	1
French Guiana	1
Gambia	1
Guinea	1
Kyrgyzstan	1
Kuwait	1
Liechtenstein	1
Lesotho	1
Mali	1
Martinique	1
Mauritania	1
Maldives	1
Malawi	1
Réunion	1
San Marino	1
Sint Maarten	1
U.S. Virgin Islands	1
Vanuatu	1

4. ¿Cuántos más usuarios tenemos en comparación al año pasado?

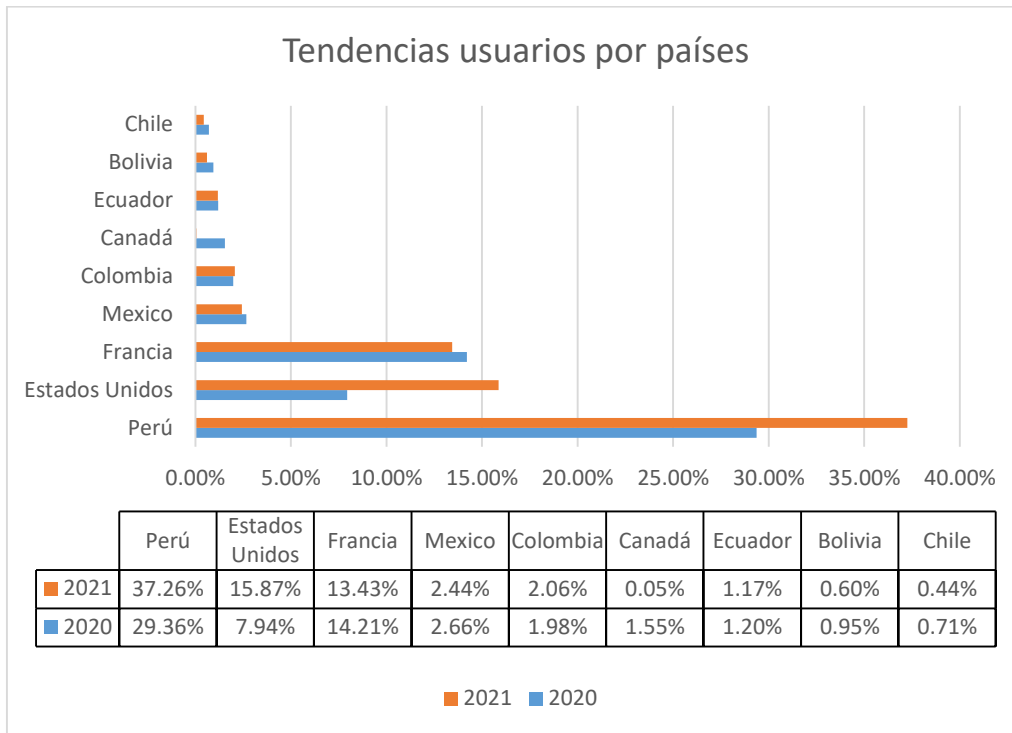


2020 = 87,457

Vs.

2021 = 147,040

5. ¿Cuánto es el porcentaje y tendencias de los principales usuarios por país?



6. ¿Cuáles son las 50 ciudades del mundo que más nos visitan?

Ciudad	País	Usuarios
Quincy	Estados Unidos	89955
Boydton	Estados Unidos	34432
Moses Lake	Estados Unidos	16765
Chicago	Estados Unidos	11683
Bogotá	Colombia	8227
Nuestra Señora de La Paz	Bolivia	4315
Mexico City	México	4091
Batam	Indonesia	3251
Quito	Ecuador	3211
Santiago	Chile	3074
Ashburn	Estados Unidos	2610
Santa Cruz de la Sierra	Bolivia	2519
Frankfurt	Alemania	2403
Medellín	Colombia	2235
Cochabamba	Bolivia	2018
Moscow	Rusia	1864
Washington	Estados Unidos	1739
Panamá City	Panamá	1415
Guatemala City	Guatemala	1382

Ciudad	País	Usuarios
San Antonio	Estados Unidos	1367
Madrid	España	1291
Barranquilla	Colombia	1105
Guadalajara	México	1091
Boardman	Estados Unidos	1043
San Jose	Costa Rica	1038
Caracas	Venezuela	989
Columbus	Estados Unidos	985
Paris	Francia	857
Miami	Estados Unidos	856
Cali	Colombia	837
Tijuana	México	810
San Salvador	El Salvador	786
Buenos Aires	Argentina	785
Ecatepec	México	784
Philadelphia	Estados Unidos	755
Managua	Nicaragua	705
Ciudad Juarez	México	692
Sao Paulo	Brasil	664
Prague	República Checa	653
Amsterdam	Países Bajos	651
New York	Estados Unidos	651
Santo Domingo	República Dominicana	650
Santiago de Queretaro	México	613
Lagos	Portugal	598
Havana	Cuba	584
Arjona	España	565
Ibarra	Ecuador	542
Coffeyville	Estados Unidos	540
London	Reino Unido	533
Barcelona	España	525

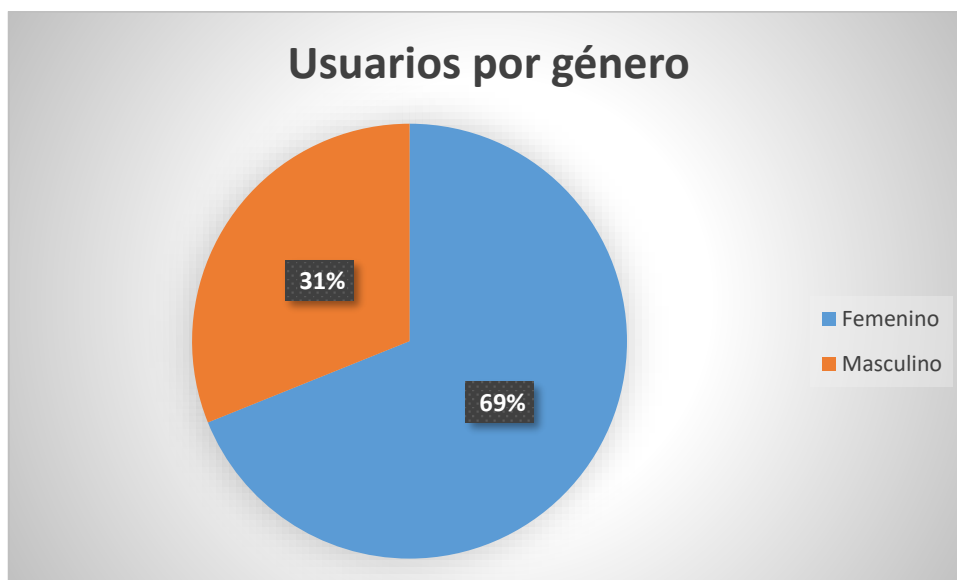
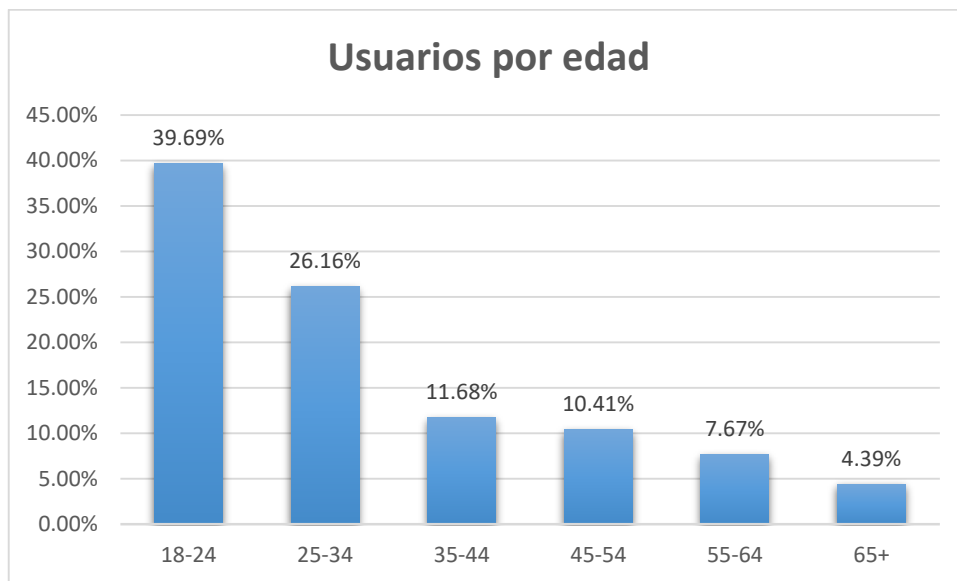
7. ¿Cuáles son las regiones y ciudades del Perú que nos visitan?

415, 615 usuarios

Región	Usuarios
No identificados	263578
La Libertad	36125
Arequipa	31266
Piura	13969
Cusco	11241
Lambayeque	10069
Tacna	7662
Ica	5765
Puno	5486
Junín	4488
Ancash	4269
Lima	3375
Loreto	3224
Cajamarca	2709
Callao	2599
San Martín	2380
Huánuco	1833
Ucayali	1124
Moquegua	1098
Ayacucho	893
Amazonas	546
Apurímac	513
Tumbes	513
Pasco	374
Huancavelica	296
Madre de Dios	220
Total	415615

Ciudades del Perú	Usuarios
Arequipa	25792
Piura	12778
Cusco	10339
Tacna	7653
Juliaca	4279
Huancayo	3859
Iquitos	3168
Chimbote	2485
Cajamarca	2121
Tarapoto	1551
Pucallpa	1002
Moquegua	965
Puno	860
Ayacucho	607
Sullana	592
El Porvenir	579
Huaraz	424
Huacho	267
Lambayeque	264
Cerro de Pasco	251
La Esperanza	232
Huancavelica	228
Jaén	208
Paita	194
Barranca	191
Huaral	179
Parcona	177
Mollendo	166
Puerto Maldonado	153
Pisco	135
Ilo	128
Talara	112
Mala	109
Ferrenafe	97
Soritor	55
Sicaya	44
Santa Rosa	41
Salaverry	40
Tocache	37
Oxapampa	36
San Martín de Pangoa	18
Villa Rica	17
Cocachacra	13
Tuman	10
San Ignacio	7
La Unión	6
Huaura	4
Junín	1

8. ¿Cuál es la tendencia de los usuarios por edad y género?



Elaborado por: Lesli A. Gonzales Cam (Bibliotecóloga del Infocenter - PROMPERÚ)

Lugar y Fecha: Lima, 15 de noviembre de 2021.