



2021

Reporte de Alpaca









Indice

1. Exportaciones de alpaca totales
 - Exportaciones por sublinea
 - Top 10 mercados
 - Empresas por sublinea
 - Exportaciones por región
2. Exportaciones de textiles
 - Top 10 mercados
3. Exportaciones de prendas de vestir
 - Top 10 mercados
 - Principales prendas exportadas
4. Exportaciones de textiles del hogar
 - Top 10 mercados

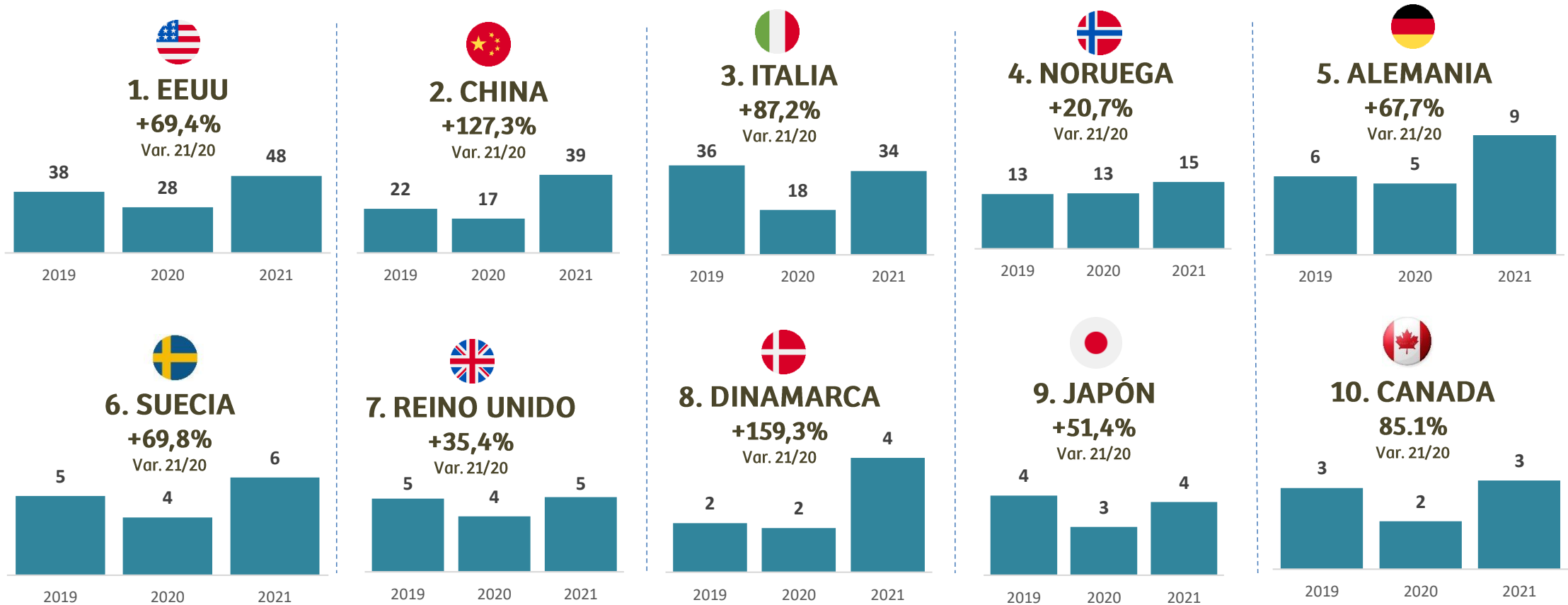
Las exportaciones de productos de alpaca lograron un total de US\$192 millones, creciendo en 68,9% en comparación al mismo periodo del año previo, Todas las líneas registran crecimiento, siendo Tops y Fibras las que duplican sus envíos.

Evolución de las exportaciones (2017-2021) US\$ millones

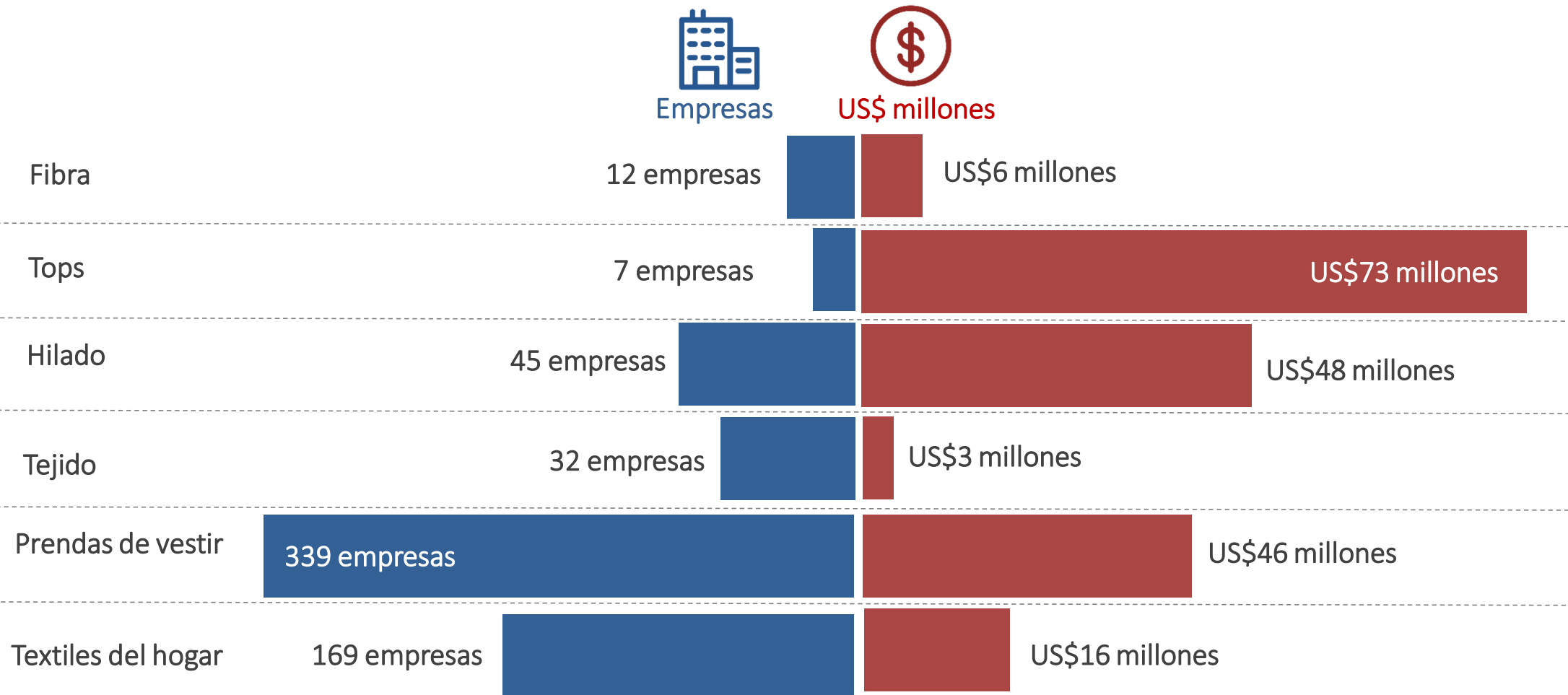
	2017	2018	2019	2020	2021	Var.% 21/20
 FIBRA	5	9	6	2	6	148.8
 TOPS	75	88	57	36	73	103.9
 HILADO	34	45	40	32	48	50.6
 TEJIDO	4	4	4	3	3	28.6
 PRENDAS DE VESTIR	42	48	47	32	46	41.4
 TEXTILES DEL HOGAR	10	11	9	9	16	84.7
TOTAL	169	206	163	114	192	68.9

Se exportaron productos de alpaca a 61 mercados en el 2021, 13 de los cuales duplicaron sus envíos

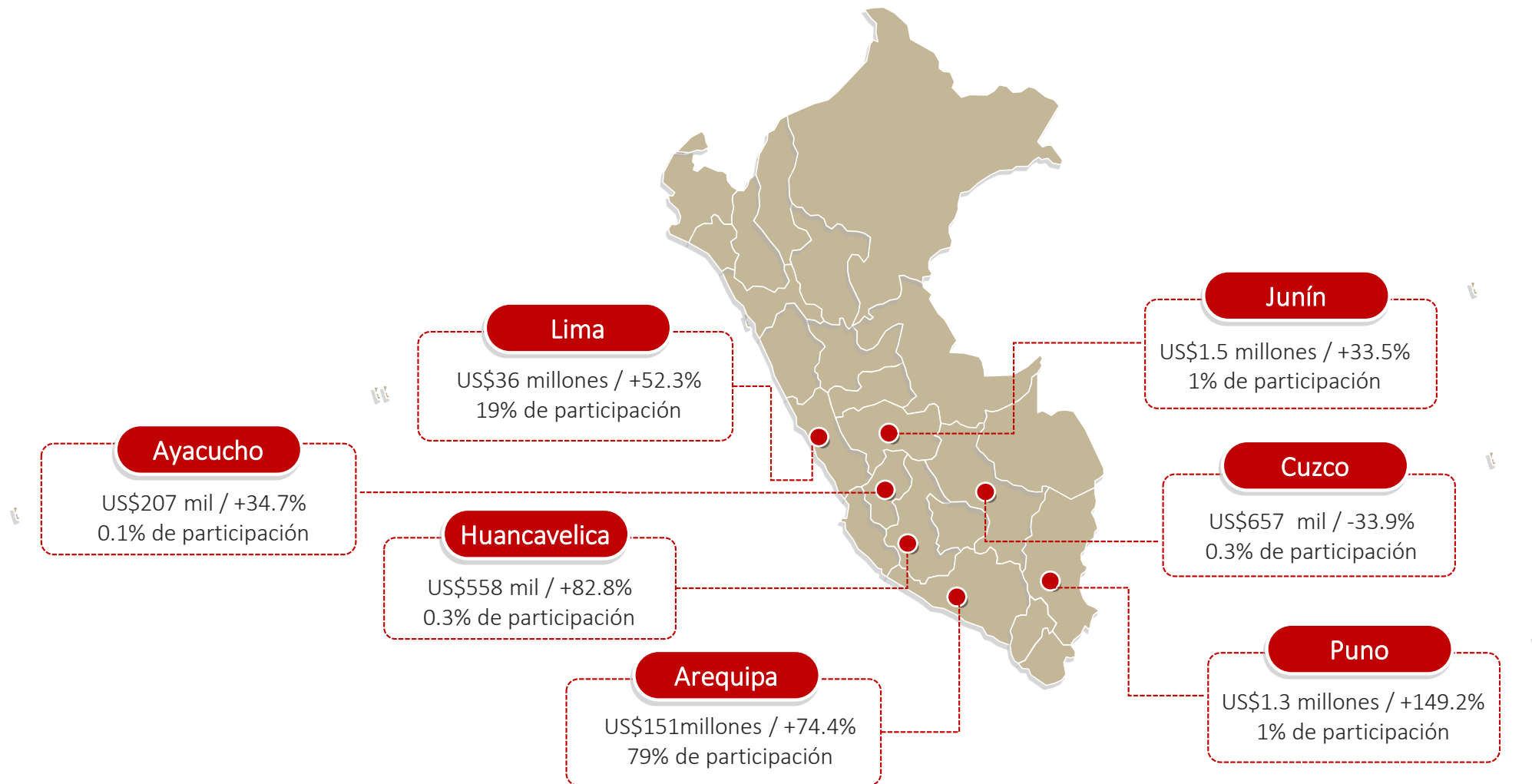
Top 10 mercados US\$ FOB millones



393 empresas exportaron durante el 2021, 38 empresas que en el 2020. El 86% de las exportadoras son pequeñas y micro empresas.



2021: Arequipa concentra el 85% de las exportaciones de la línea





Reporte de Alpaca | Textiles

SUBDIRECCIÓN DE INTELIGENCIA Y PROSPECTIVA COMERCIAL

La línea de textiles totalizo US\$130 millones, creciendo en +79.3%. Dentro de esta línea, tops concentra el 56% de los envíos, seguido de hilados con 37%, fibra con el 5% y tejidos con el 3%.

Fibra		
MERCADO	2021 FOB US\$	VAR.% 21/20
TOTAL	6,037,973	148.8%
China	3,583,455	238.5%
Italia	893,001	83.0%
Taiwán	413,065	-
Bolivia	385,053	-2.0%
Reino Unido	303,208	28.5%
Alemania	255,892	62.2%
Corea del Sur	79,586	-
Francia	76,753	-
India	31,411	793.4%
Japón	14,911	-24.8%

Tops		
MERCADO	2021 FOB US\$	VAR.% 21/20
TOTAL	72,676,030	103.9%
China	34,576,110	120.6%
Italia	29,892,476	110.0%
Japón	1,887,186	176.1%
Taiwán	1,275,127	208.6%
Reino Unido	1,269,546	80.6%
Corea del Sur	1,155,227	-25.9%
Rumania	730,195	14.2%
Noruega	608,098	-30.4%
India	344,948	70.3%
Sudáfrica	190,596	275.7%

Hilados		
MERCADO	2021 FOB US\$	VAR.% 21/20
TOTAL	48,047,265	50.6%
Noruega	14,609,356	25.5%
USA	9,084,711	91.9%
Suecia	6,301,994	69.1%
Alemania	2,226,996	90.7%
Dinamarca	2,200,714	138.0%
Reino Unido	2,036,502	67.6%
Italia	1,805,514	1.2%
Bolivia	1,032,881	-17.2%
Hong Kong	995,805	39.3%
Corea del Sur	870,086	49.1%

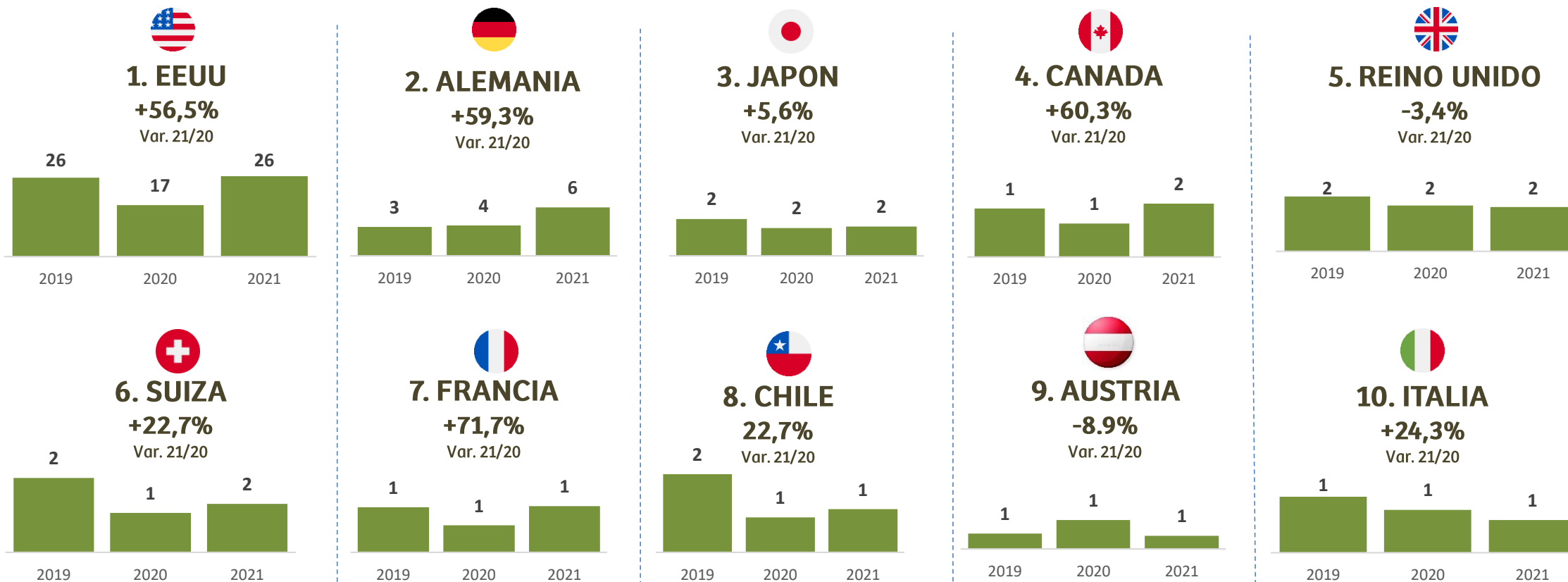
Tejidos		
MERCADO	2021 FOB US\$	VAR.% 21/20
TOTAL	3,407,440	28.6%
USA	1,974,684	68.6%
Italia	793,819	-14.3%
China	216,614	151.7%
Corea del Sur	110,182	-56.0%
Canadá	65,775	11.1%
Lituania	63,150	173.0%
Dinamarca	62,394	-
Francia	21,733	-14.2%
Emiratos Árabes Unidos	19,816	-
Bolivia	19,648	-17.0%

Reporte de Alpaca | Prendas de vestir

SUBDIRECCIÓN DE INTELIGENCIA Y PROSPECTIVA COMERCIAL

El 81 % de las exportaciones se concentran en los cinco primeros mercados. EEUU es el principal mercado para la línea con el 58% de participación

Top 10 mercados US\$ FOB millones



Se exportaron 117 productos, 55 de los cuales lograron incrementos en el 2021 y 32 fueron exportados por primera vez



US\$ 16 millones / +59.6%

Los demás suéteres, jerseys, cardigans y chalecos de punto




US\$ 5 millones / +26.0%

suéteres, jerseys, cardigans y chalecos de punto



US\$4 millones / +19.9%

Abrigos, chaquetones, cardigans para mujeres en tejido plano



US\$ 3 millones / +27.9%

Chales pañuelos, bufandas en tejido plano



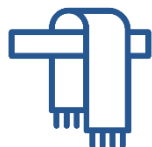
US\$ 2 millones / +38.8%

Medias y calzas de punto



US\$ 2 millones / +89.9%

suéteres, jerseys, cardigans y chalecos de punto con contenido de algodón



US\$ 2 millones / +39.7%

Chales pañuelos, bufandas en tejido de punto



US\$ 2 millones / +72.3%

Medias y calzas con contenido de fibra sintética



US\$ 1 millón / -11,5%

Abrigos y capas para mujeres



US\$ 1 millón / +28.0%

Guantes, mitones y manoplas

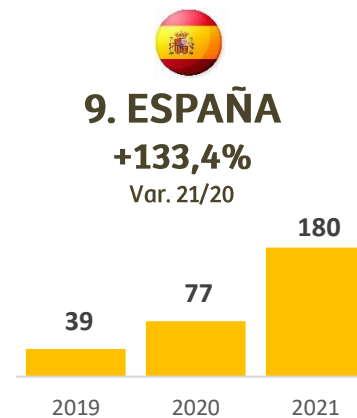
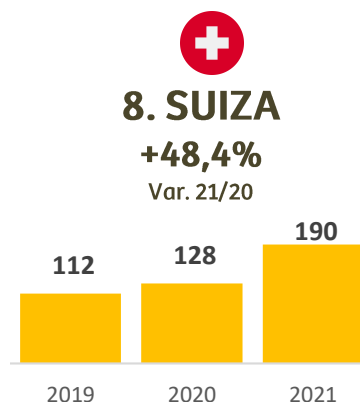
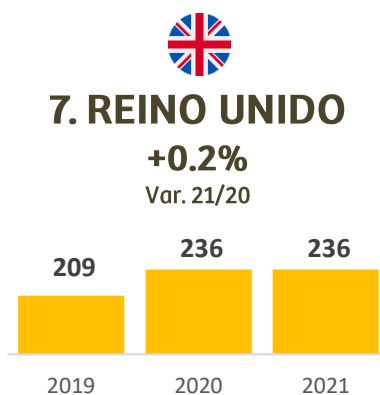
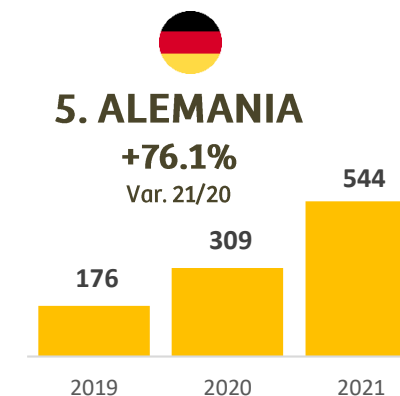
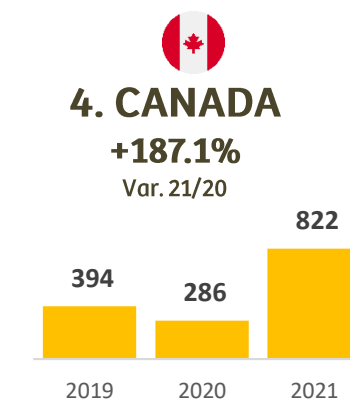
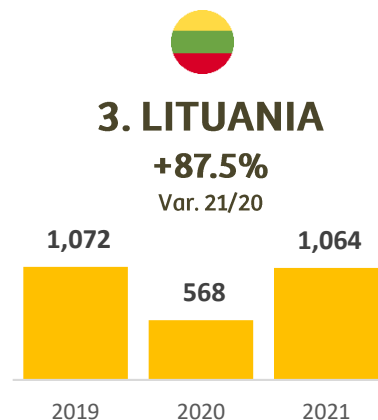
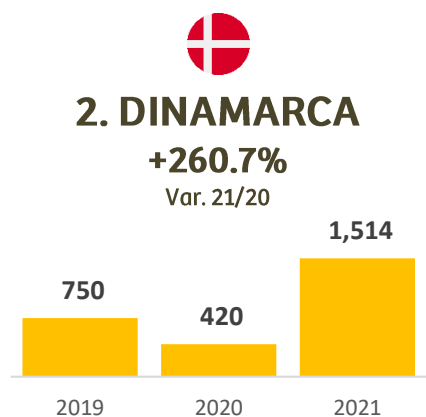
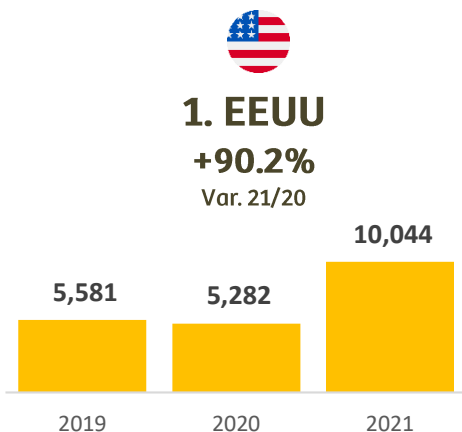


Reporte de Alpaca | Textiles del hogar

SUBDIRECCIÓN DE INTELIGENCIA Y PROSPECTIVA COMERCIAL

EEUU concentra el 64% de las exportaciones, siendo el principal mercado para la línea.

Top 10 mercados US\$ FOB miles



Se exportaron 27 productos, 22 de los cuales lograron incrementar sus exportaciones en 2021



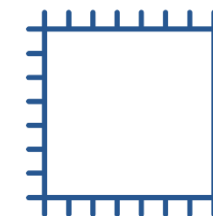
US\$ 13 millones / +96.8%

Mantas de lana o pelo fino



US\$ 925 mil / +118.6%

Artículos de moblaje de punto



US\$ 319 mil / +21.9%

Alfombras de lana o pelo fino



US\$ 295 mil / 98.9%

Artículos de materia textil



US\$ 207 mil / +3.1%

Alfombras de nudo, de lana o pelo fino



US\$ 114 mil / -51.5%

Ropa de cama de materia textil