



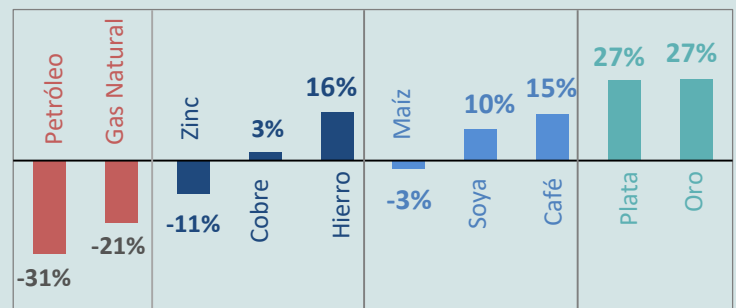
- En 2020, el comercio latinoamericano de bienes cayó 12%, 5 puntos más que el comercio mundial.
- Todos los países redujeron su comercio, principalmente los vinculados a la exportación de combustibles.
- No obstante, en los últimos meses del año, los flujos comerciales convergieron hacia los niveles pre-pandemia.

- Los precios del petróleo, gas y carbón, tuvieron fuertes caídas en 2020.
- Por el contrario, los precios de los metales preciosos, oro y plata, alcanzaron récords.
- Al medio se situaron los bienes agropecuarios y los mineros industriales.
- Las subas del café y la soya favorecieron las exportaciones de Brasil y Paraguay.

Fuente: BM

Cotizaciones Internacionales

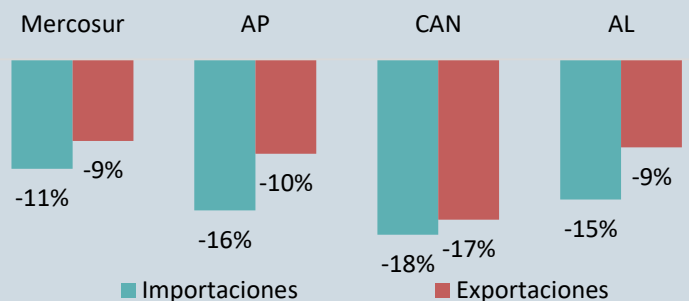
Enero - diciembre 20/19



- Los principales bloques de la región redujeron notablemente su comercio en 2020.
- El comercio de la CAN ha sufrido por su relación con los combustibles (petróleo, gas, carbón).
- La importación, en todos los bloques, cayó en mayor cuantía que la exportación.
- Los saldos de la balanza comercial de los países de la región se han incrementado.

Comercio de Bienes por Bloques

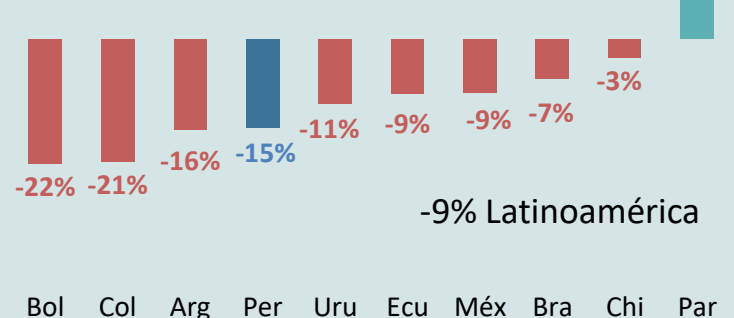
Enero - diciembre



- Las exportaciones de Bolivia y Colombia fueron las más afectadas.
- El gas es 29% de la exportación en Bolivia, y el petróleo y el carbón son el 42% en Colombia.
- La exportación argentina fue la 3º más afectada por la menor venta de manufacturas.
- La exportación peruana fue afectada por la menor producción de minerales como el cobre.

Latinoamérica: Exportación de Bienes

Enero - diciembre

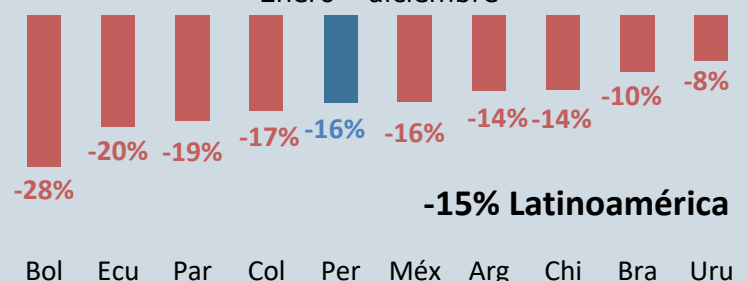


Fuente: Bancos Centrales

- La importación de todos los países, sin excepción, cayeron fuertemente en 2020.
- La importación de bienes de consumo fue la más afectada (-19%).
- La importación de insumos disminuyó 15%, destacando el menor gasto de combustibles.
- La importación de bienes de capital tuvo una caída entorno al 10%

Latinoamérica: Importación de Bienes

Enero - diciembre

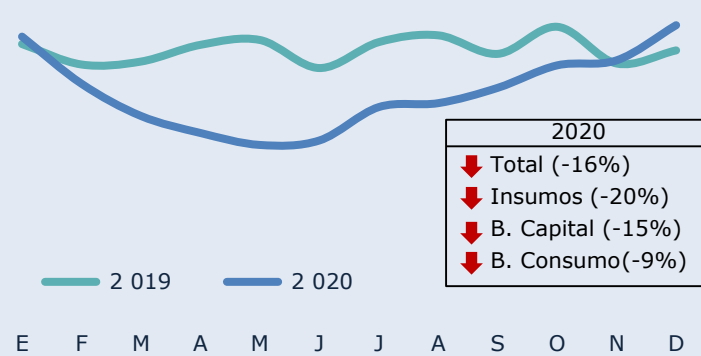
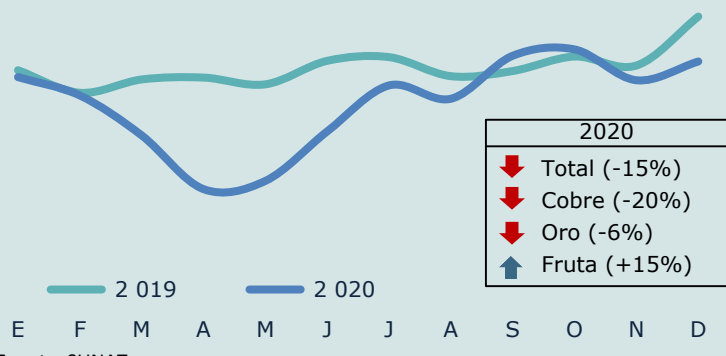


Fuente: Bancos Centrales

Exportación

PERÚ

Importación

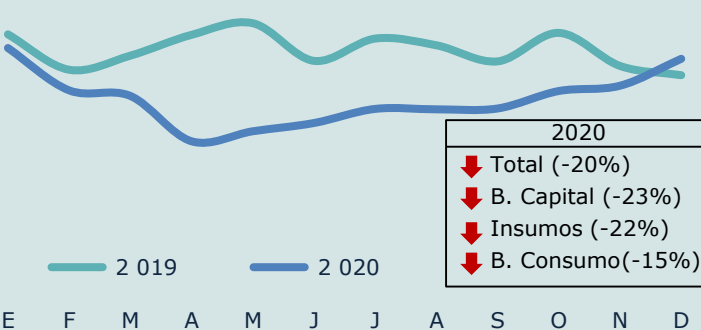
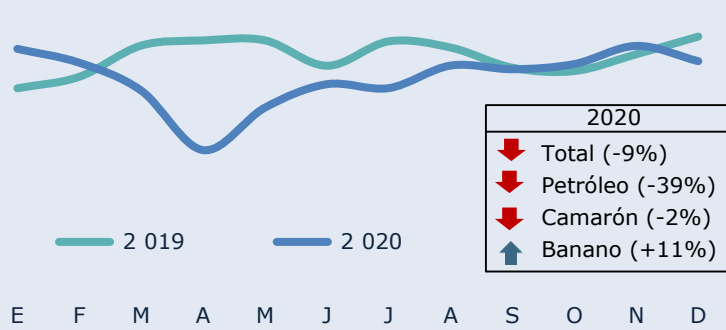


Fuente: SUNAT

Exportación

ECUADOR

Importación

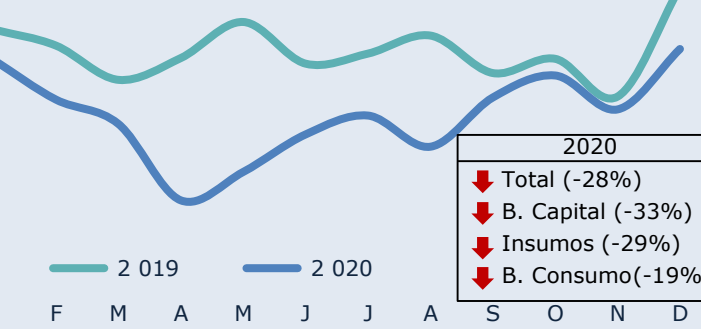
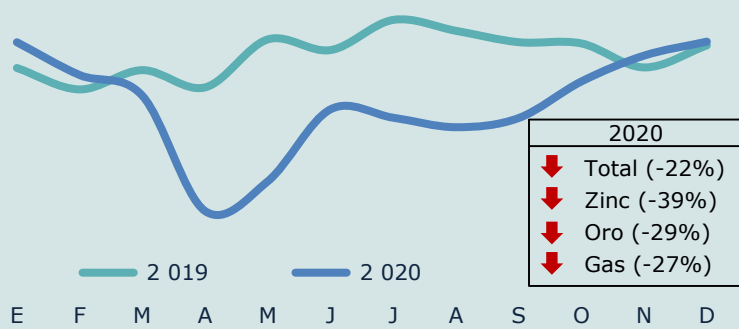


Fuente: Banco Central de Ecuador

Exportación

BOLIVIA

Importación

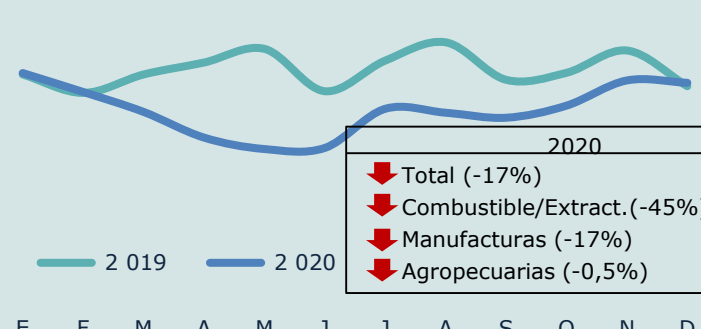
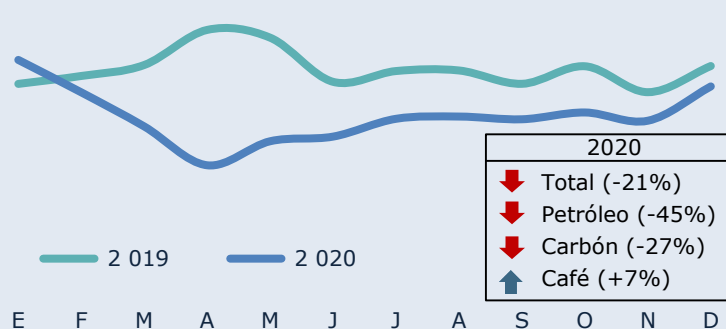


Fuente: INE - Bolivia

Exportación

COLOMBIA

Importación

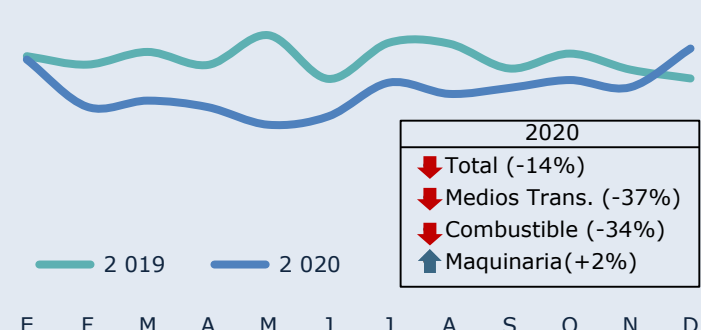
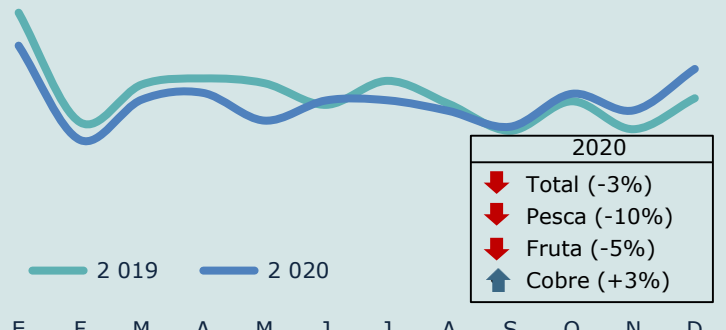


Fuente: DANE

Exportación

CHILE

Importación

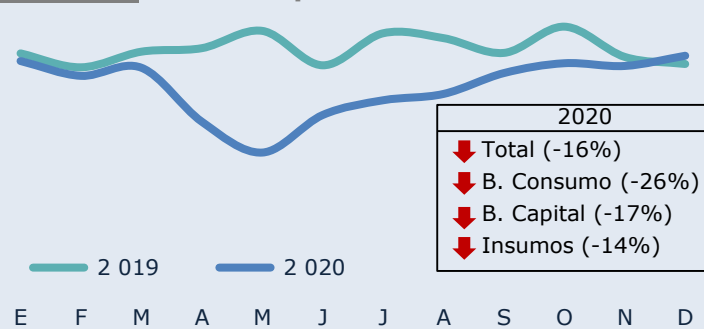
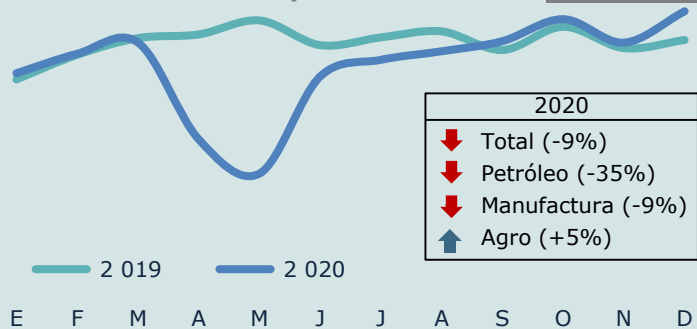


Fuente: Aduanas Chile

Exportación

MÉXICO

Importación

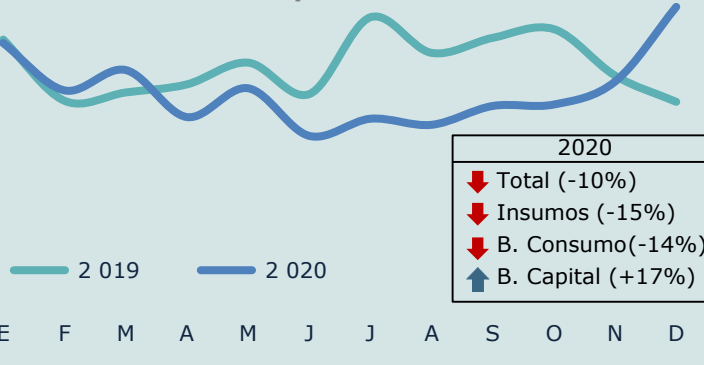
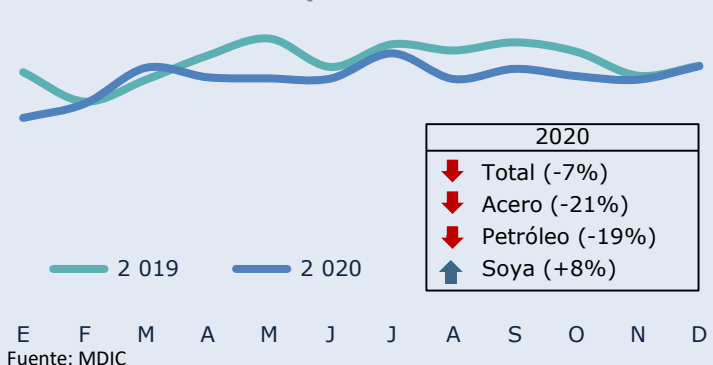


Fuente: Banco de México

Exportación

BRASIL

Importación

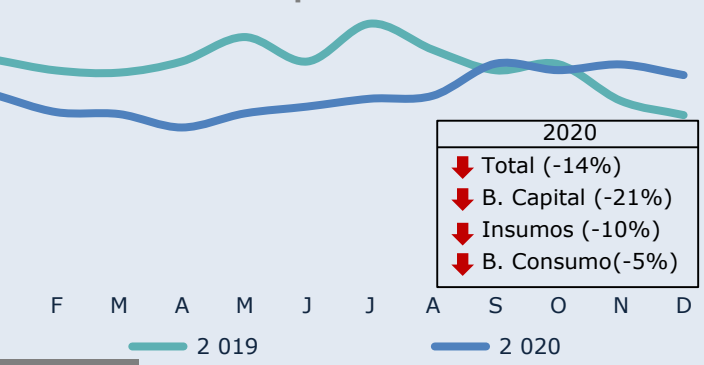
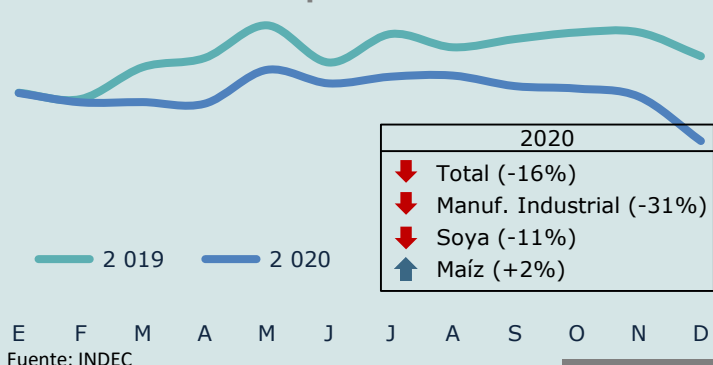


Fuente: MDIC

Exportación

ARGENTINA

Importación

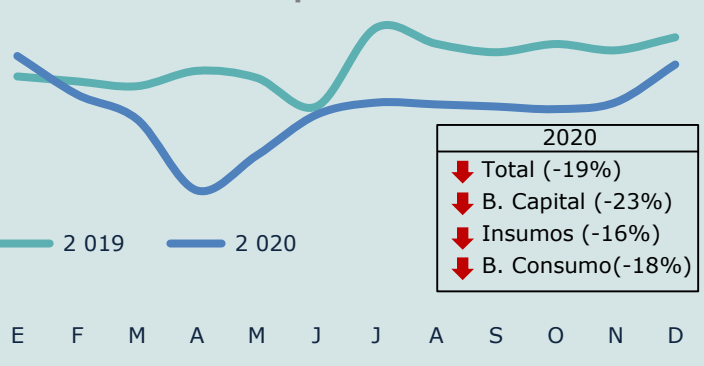
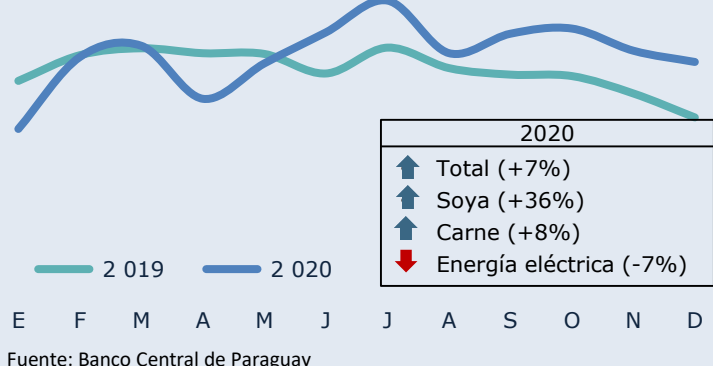


Fuente: INDEC

Exportación

PARAGUAY

Importación

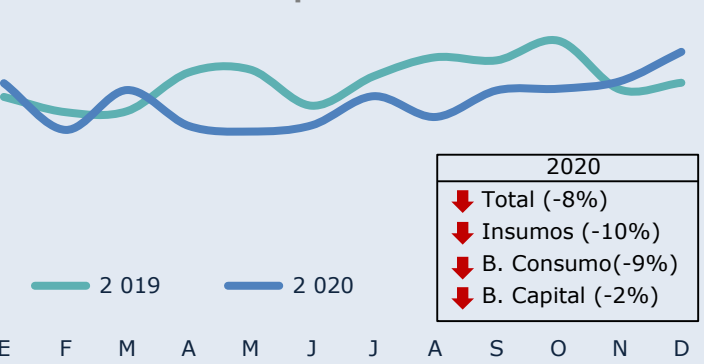
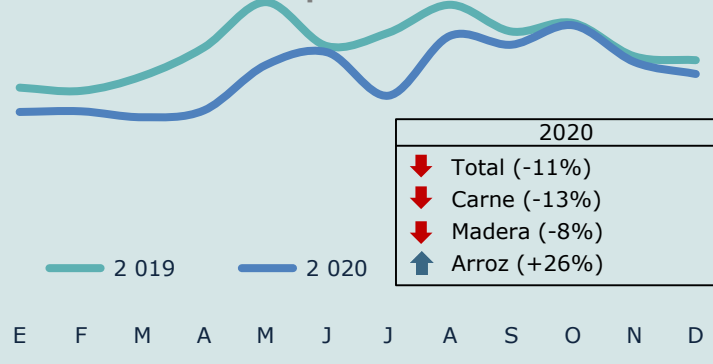


Fuente: Banco Central de Paraguay

Exportación

URUGUAY

Importación



Fuente: Banco Central de Uruguay