

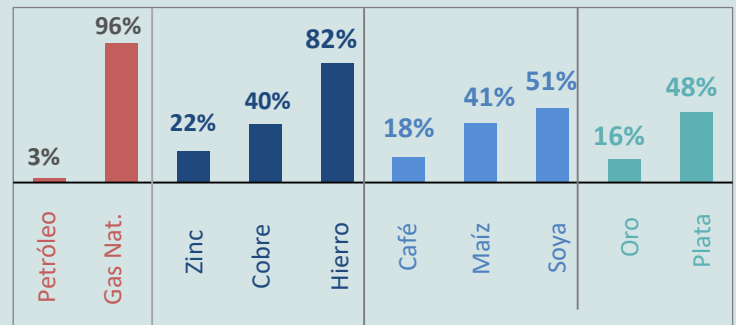
- El comercio latinoamericano de bienes creció levemente en el 1º bimestre 2021 (+0,2%) gracias al aumento de la exportación (+1,7%), favorecida por los mayores precios internacionales.
- Los comercios de países como Chile y Argentina crecieron 15% y 10% respectivamente por las mayores de exportaciones de cobre (+39%) y soya (+87%).
- El comercio de bienes del Perú creció por encima del comercio latinoamericano (+3% versus +0,2%), por el aumento conjunto de la exportación e importación (+3% cada flujo)

- En el 1º bimestre los precios de los *commodities* tuvieron buen desempeño.
- Aumentaron los precios agrícolas: soya (+51%), maíz (+41%), café (+18%).
- Las cotizaciones de los metales preciosos siguieron registrando máximos.
- Asimismo, repuntaron los precios del hierro, cobre y zinc.

Fuente: Banco Mundial

### Cotizaciones Internacionales

Enero-Febrero 2021

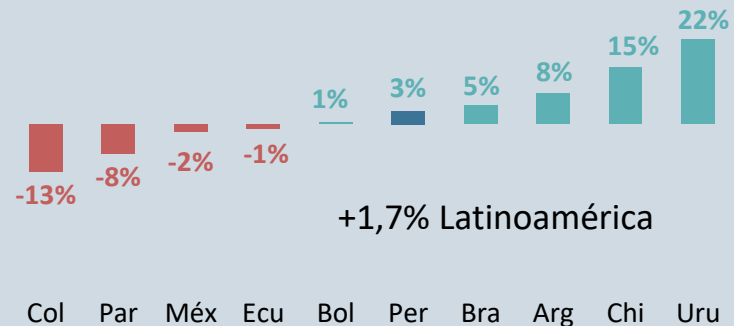


- Las exportaciones argentinas aumentaron por las alzas del maíz y la soya.
- Las ventas de Brasil y Chile fueron beneficiadas por los mejores precios del hierro y el cobre.
- Mientras que la exportación de Colombia cayó por la menor venta de petróleo y carbón.
- Asimismo, la exportación de México cayó por la menor demanda de manufacturas.

Fuente: Bancos Centrales

### Latinoamérica: Exportación de Bienes

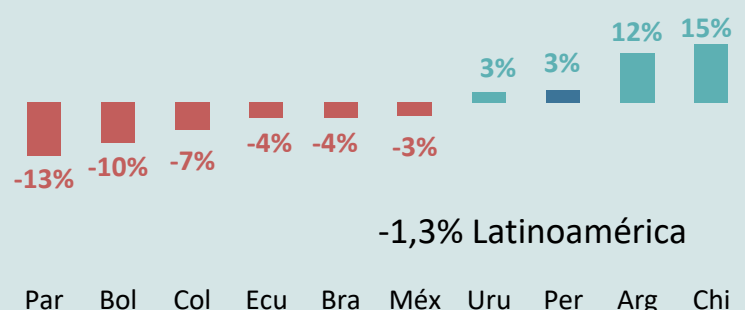
Enero-Febrero 2021



- La mayoría de países redujo su importación en mayor cuantía que su exportación.
- En parte, se debería a la mejora de términos de intercambio.
- Paraguay y Bolivia son los países que más han reducido sus importaciones.
- En Argentina, destacaron las mayores compras de bienes de capital.

### Latinoamérica: Importación de Bienes

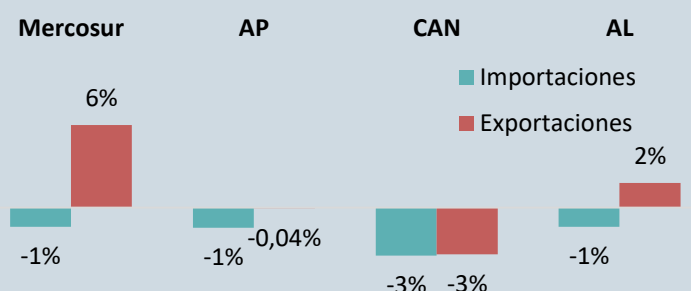
Enero-Febrero 2021



- Salvo el Mercosur, los principales bloques de la región han reducido su comercio en 2021.
- El comercio de la CAN ha sufrido por la menor venta de combustible (petróleo, carbón, gas).
- A nivel de bloques, la importación cayó en mayor cuantía que la exportación.
- Los saldos de la balanza comercial de los países de la región se han incrementado.

### Comercio de Bienes por Bloques

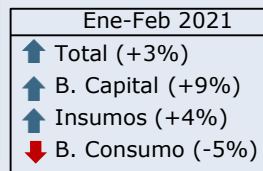
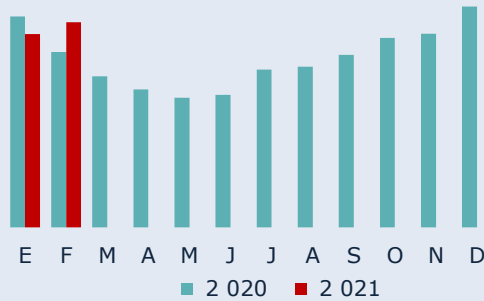
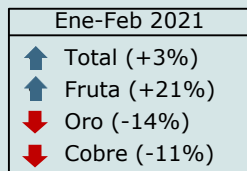
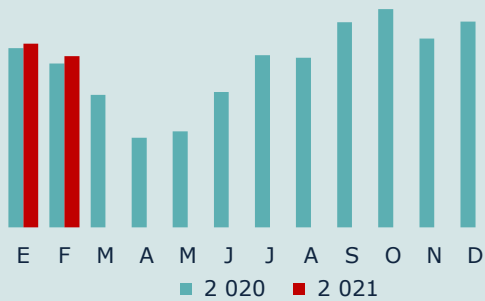
Enero-Febrero 2021



## Exportación

# PERÚ

## Importación

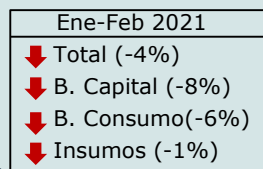
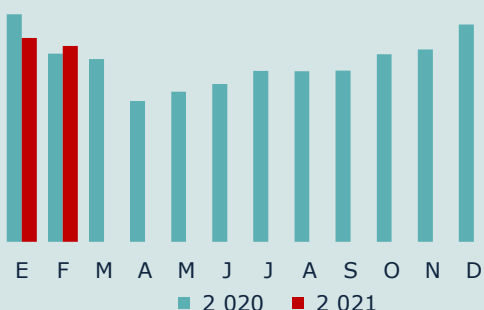
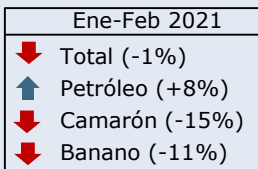


Fuente: SUNAT

## Exportación

# ECUADOR

## Importación

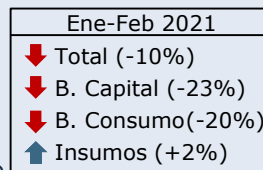
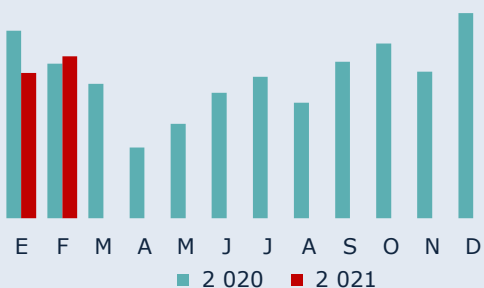
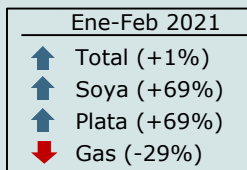
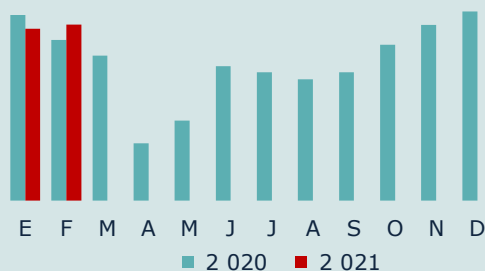


Fuente: Banco Central de Ecuador

## Exportación

# BOLIVIA

## Importación

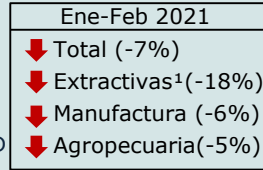
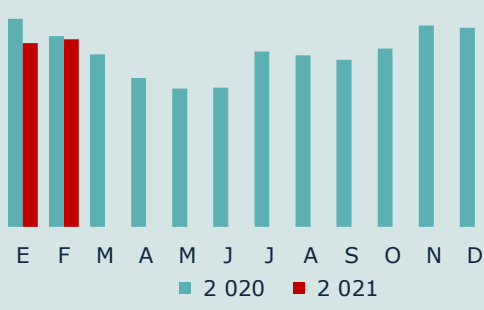
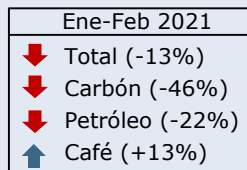
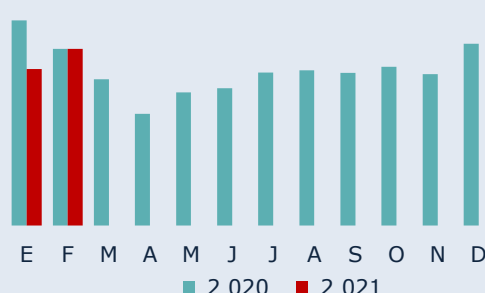


Fuente: INE - Bolivia

## Exportación

# COLOMBIA

## Importación



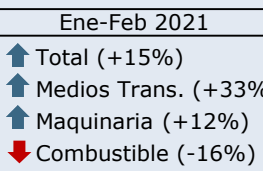
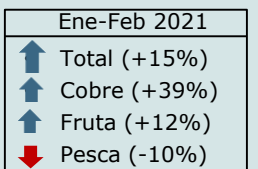
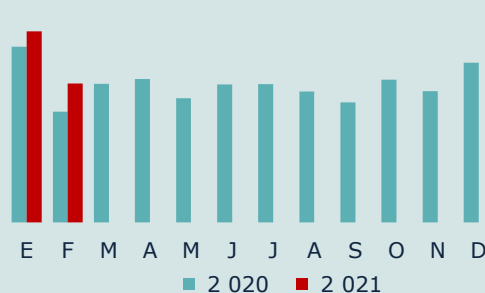
Fuente: DANE

¹ Incluye combustibles

## Exportación

# CHILE

## Importación

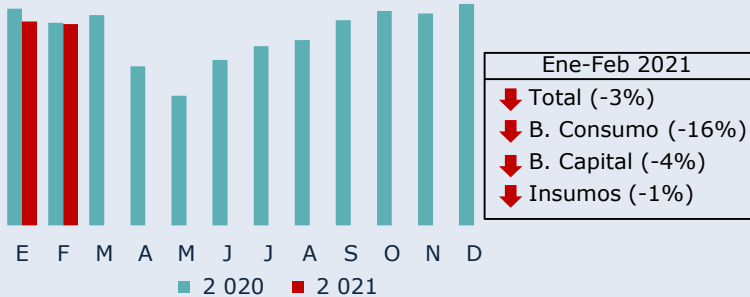
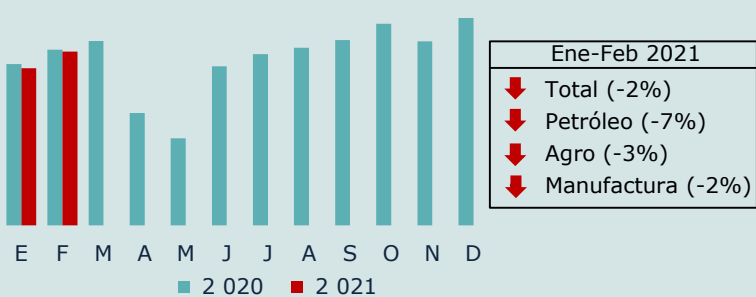


Fuente: Aduanas Chile

## Exportación

# MÉXICO

## Importación

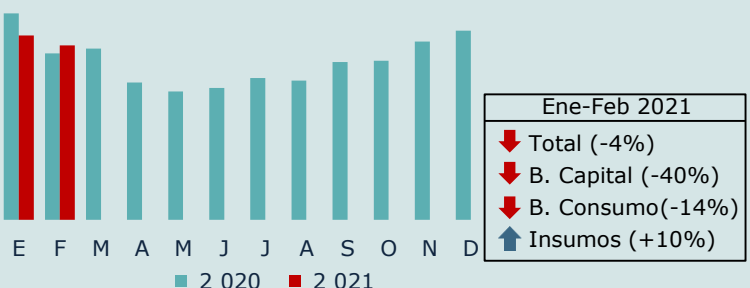
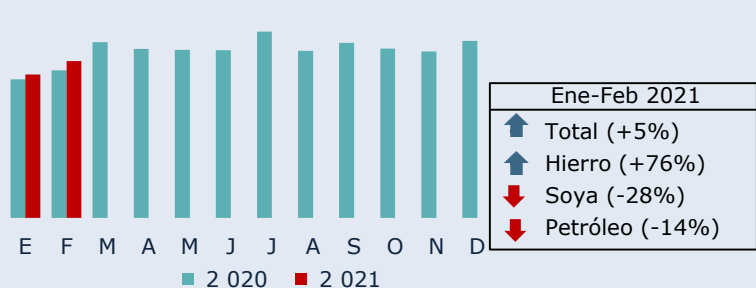


Fuente: Banco de México

## Exportación

# BRASIL

## Importación

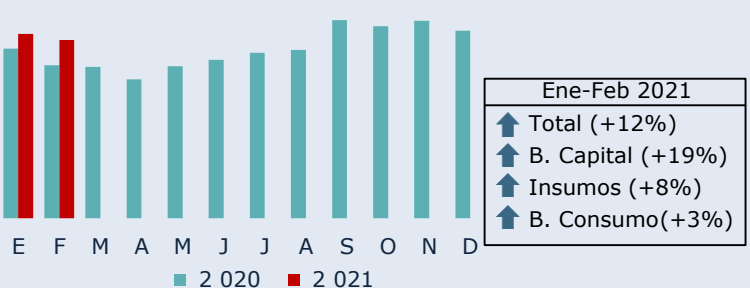
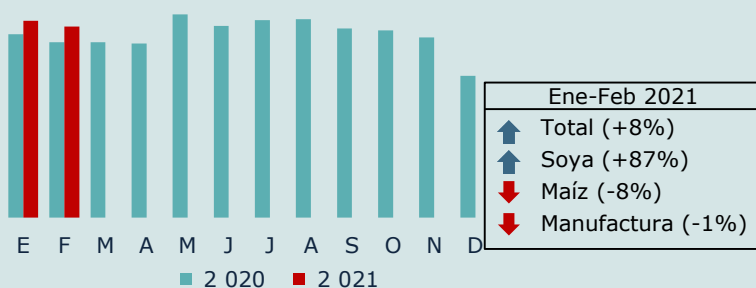


Fuente: MDIC

## Exportación

# ARGENTINA

## Importación

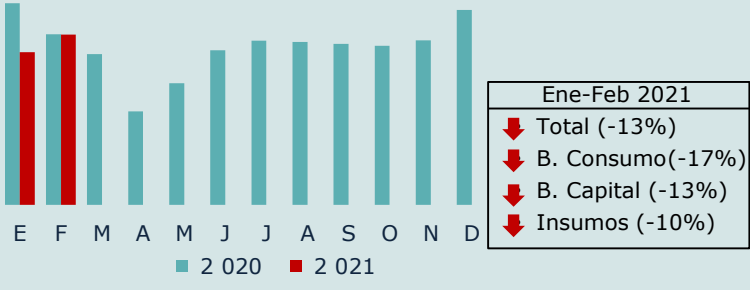
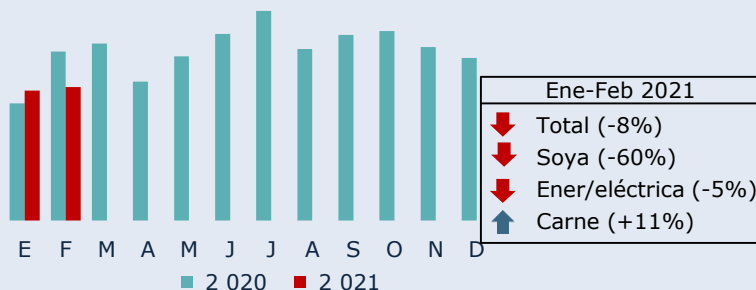


Fuente: INDEC

## Exportación

# PARAGUAY

## Importación

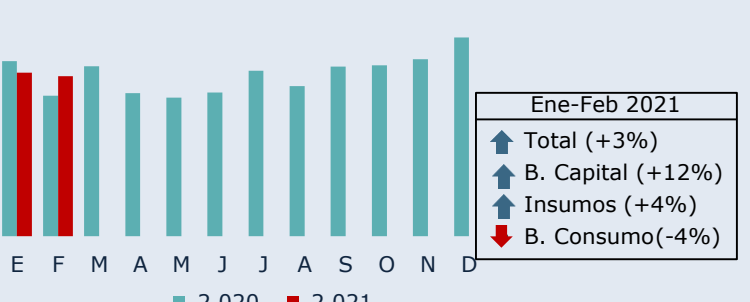
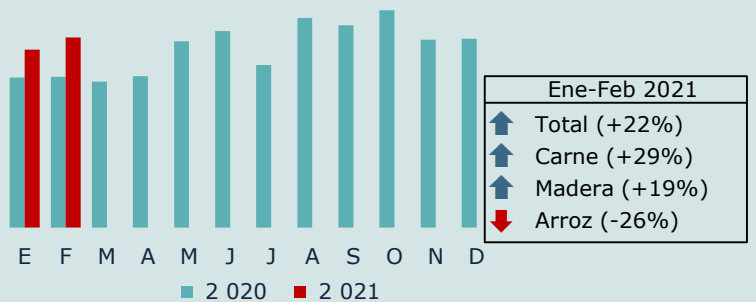


Fuente: Banco Central de Paraguay

## Exportación

# URUGUAY

## Importación



Fuente: Banco Central de Uruguay