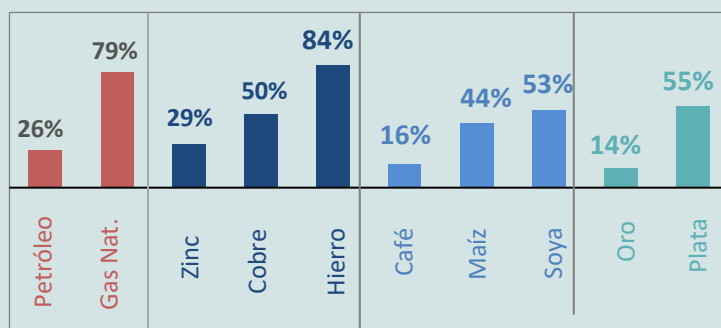


- El comercio exterior de bienes de Latinoamérica creció 9,5% en el 1º trimestre 2021, recuperándose parcialmente de la caída sufrida en 2020 (-11,8%).
- El comercio de bienes del Perú en este periodo creció por encima del comercio latinoamericano (+14,9% versus +9,5%).
- La recuperación del comercio en el Perú y Latinoamérica obedece al incremento de los precios de las materia primas que la región exporta.

- En el 1º trimestre 2020 los precios de los *commodities* tuvieron buen desempeño.
- El precio del cobre alcanzó niveles similares a los observados en 2011.
- Las cotizaciones de los metales preciosos son mayores a los registrados en 2020.
- Los precios agrícolas crecieron notablemente: soya (+53%), maíz (+44%), café (+16%).

Fuente: Banco Mundial

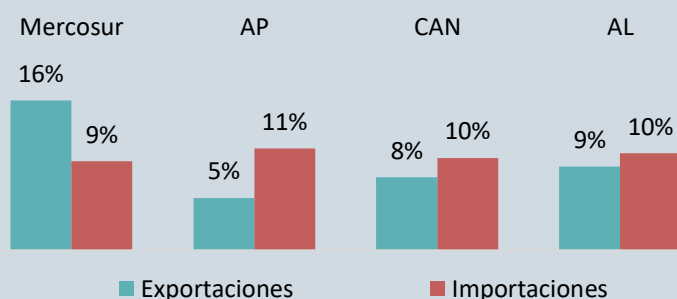
Cotizaciones Internacionales Enero-Marzo 2021



- Todos los bloques de la región elevaron su comercio, principalmente, el Mercosur (+13%).
- La exportación del Mercosur fue favorecida por la mayor exportación de bienes agropecuarios.
- El comercio de la CAN aumentó por la recuperación de los minerales y combustibles.
- Con excepción del Mercosur, los bloques elevaron su importación más que su exportación

Fuente: Bancos Centrales

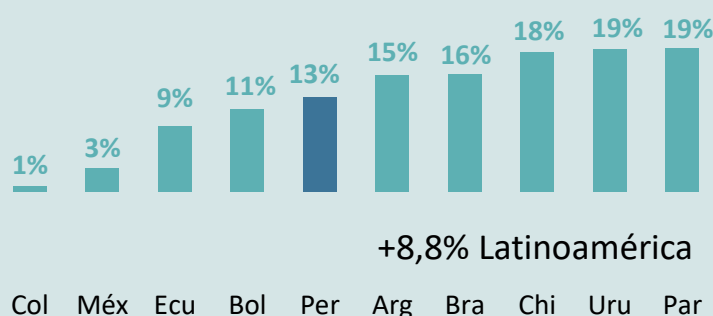
Comercio de Bienes por Bloques Enero-Marzo 2021



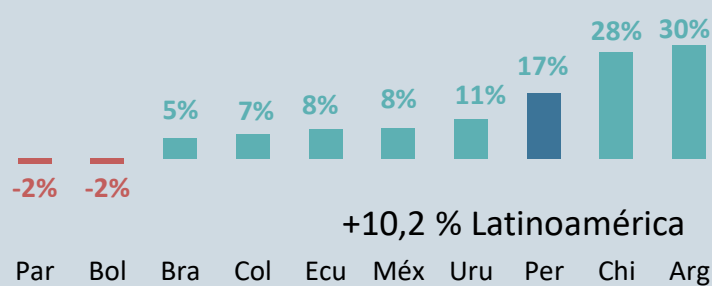
- Latinoamérica aumentó sus exportaciones 8,8% en el 1º trimestre de 2020.
- Las exportaciones de los países del Mercosur tuvieron un desempeño superlativo (+16%).
- Destacaron las mayores ventas de Paraguay y Uruguay gracias a la mayor venta de carne.
- Las exportaciones de Chile fueron beneficiadas por los mejores precios del cobre.

Fuente: Bancos Centrales

Latinoamérica: Exportación de Bienes Enero-Marzo 2021



Latinoamérica: Importación de Bienes Enero-Marzo 2021

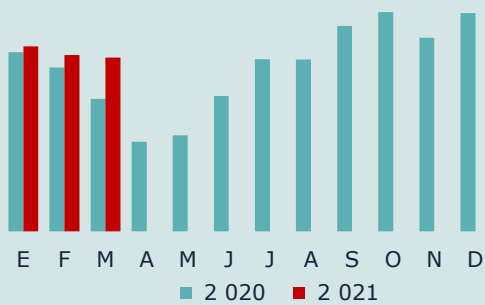


- Salvo Paraguay y Bolivia, los principales países de la región incrementaron sus importaciones.
- Chile y Argentina fueron los países que más han aumentado sus compras.
- En ambos países debido a las mayores adquisiciones de bienes de capital.
- En Perú, las importaciones crecieron por la mayor compra de insumos y bienes de capital.

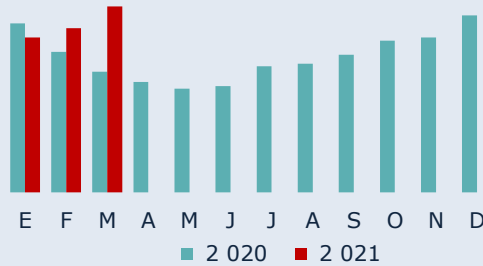
Exportación

PERÚ

Importación



Ene-Mar 2021	
↑	Total (+13%)
↑	Fruta (+21%)
↑	Oro (+1%)
↓	Cobre (-0,04%)



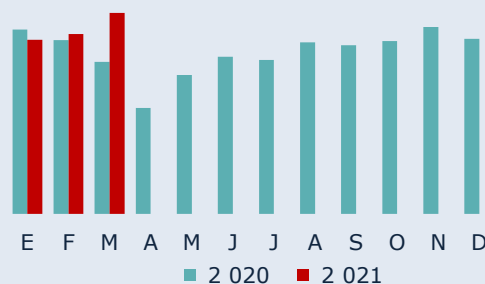
Ene-Mar 2021	
↑	Total (+17%)
↑	B. Capital (+24%)
↑	Insumos (+16%)
↑	B. Consumo (+12%)

Fuente: SUNAT

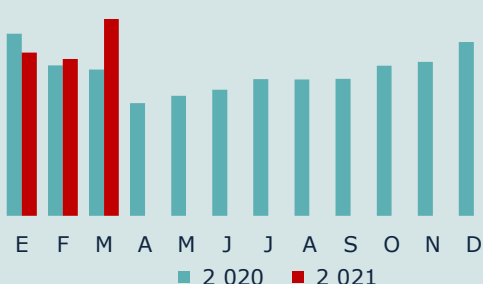
Exportación

ECUADOR

Importación



Ene-Mar 2021	
↑	Total (+9%)
↑	Petróleo (+33%)
↓	Camarón (-5%)
↓	Banano (-12%)



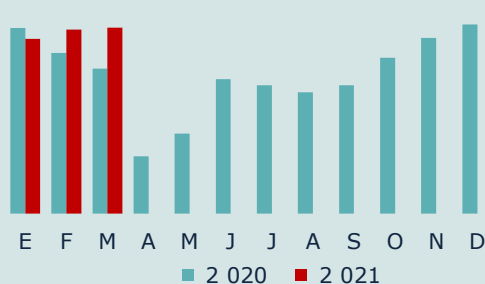
Ene-Mar 2021	
↑	Total (+8%)
↑	Insumos (+12%)
↑	B. Consumo (+6%)
↑	B. Capital (+0,2%)

Fuente: Banco Central de Ecuador

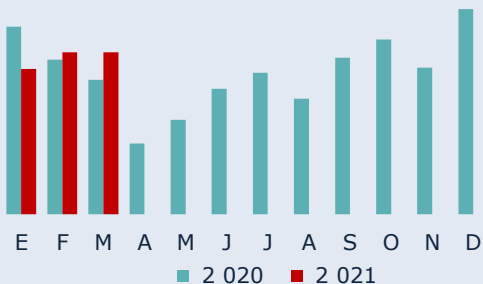
Exportación

BOLIVIA

Importación



Ene-Mar 2021	
↑	Total (+11%)
↑	Soya (+48%)
↑	Zinc (+13%)
↓	Gas (-22%)



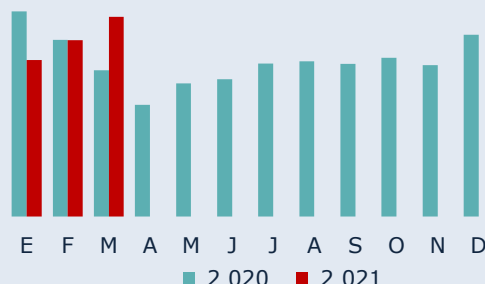
Ene-Mar 2021	
↓	Total (-2%)
↓	B. Capital (-19%)
↓	B. Consumo (-9%)
↑	Insumos (+13%)

Fuente: INE - Bolivia

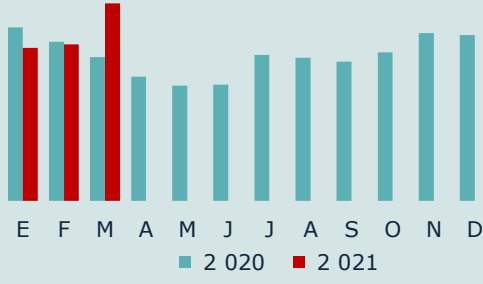
Exportación

COLOMBIA

Importación



Ene-Mar 2021	
↑	Total (+1%)
↑	Café (+26%)
↓	Petróleo (-2%)
↓	Carbón (-40%)



Ene-Mar 2021	
↑	Total (+7%)
↑	Manufactura (+9%)
↑	Agropecuaria (+9%)
↓	Extractivas¹ (-15%)

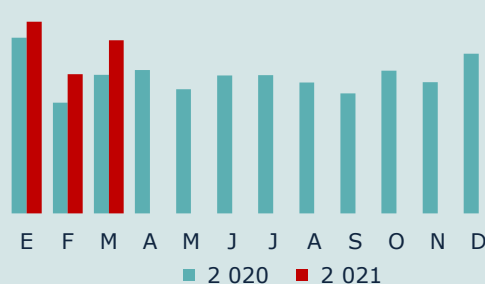
Fuente: DANE

¹Incluye combustibles

Exportación

CHILE

Importación



Ene-Mar 2021	
↑	Total (+18%)
↑	Cobre (+42%)
↑	Fruta (+6%)
↓	Pesca (-5%)



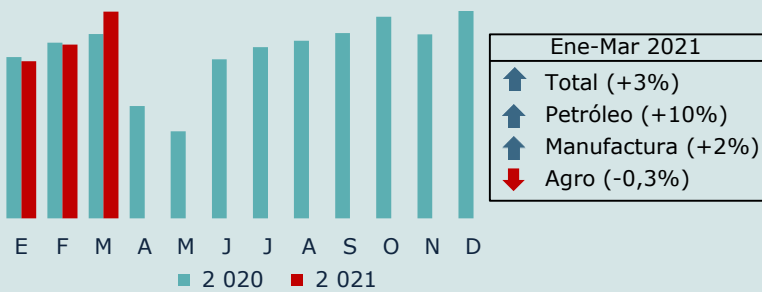
Ene-Mar 2021	
↑	Total (+28%)
↑	Medios Trans. (+54%)
↑	Maquinaria (+26%)
↓	Combustible (-0,5%)

Fuente: Aduanas Chile

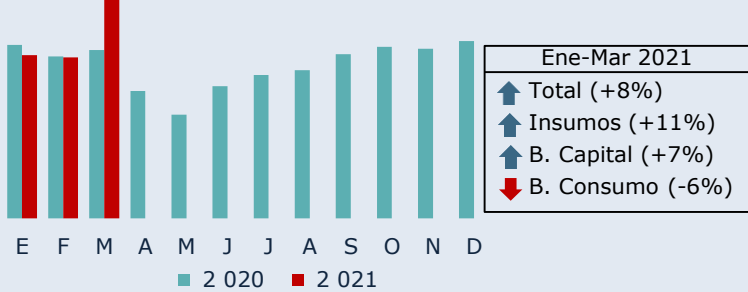
Exportación

MÉXICO

Importación



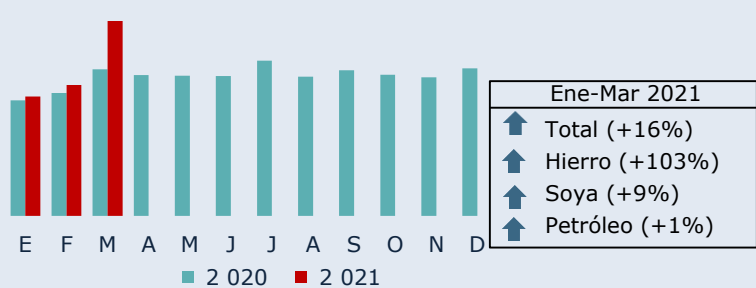
Fuente: Banco de México



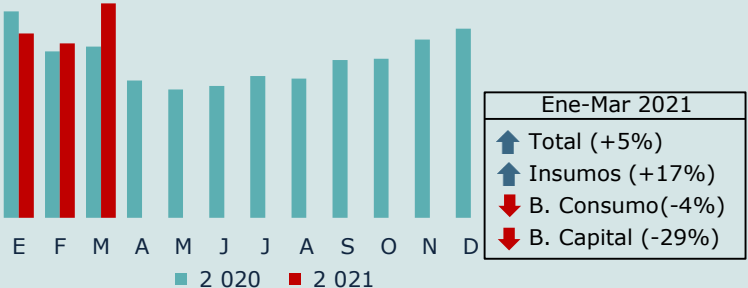
Exportación

BRASIL

Importación



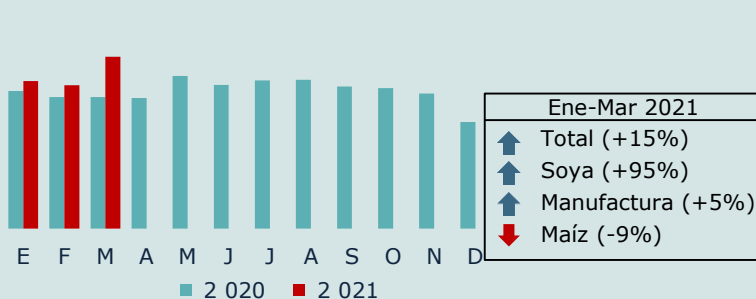
Fuente: MDIC



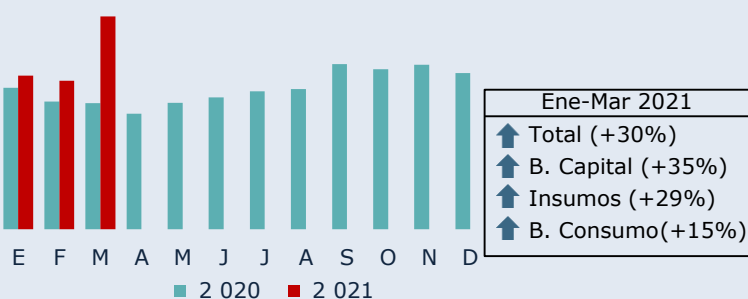
Exportación

ARGENTINA

Importación



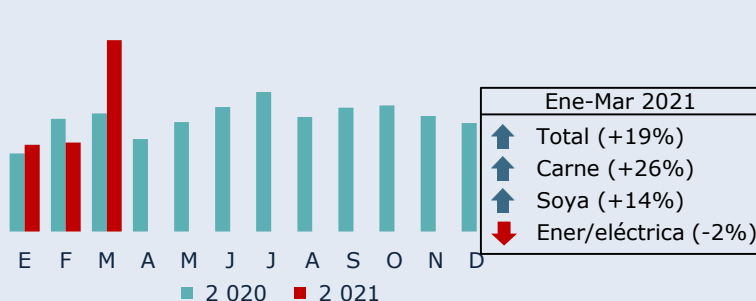
Fuente: INDEC



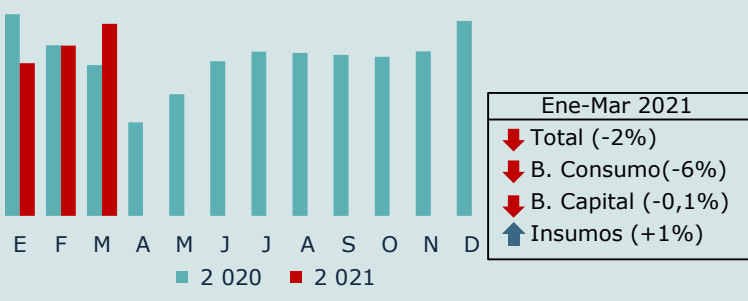
Exportación

PARAGUAY

Importación



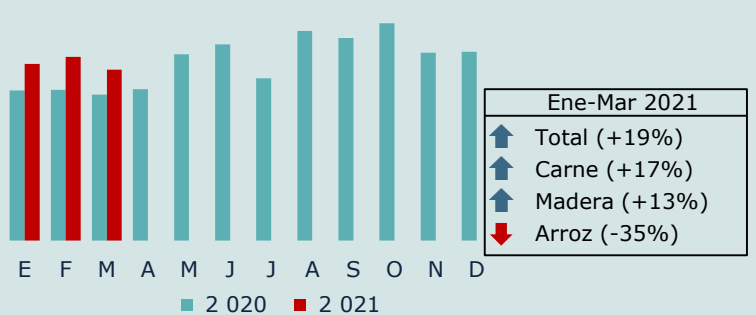
Fuente: Banco Central de Paraguay



Exportación

URUGUAY

Importación



Fuente: Banco Central de Uruguay

