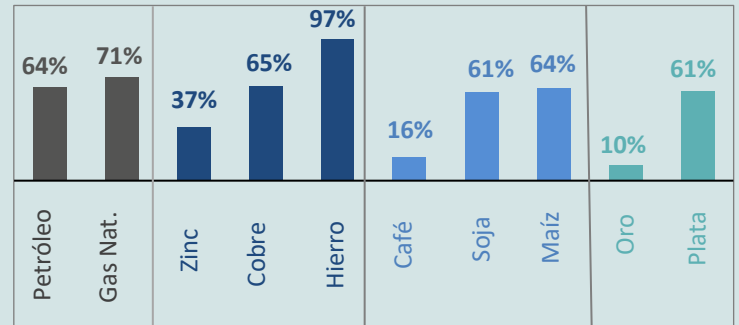


- El comercio exterior de bienes de Latinoamérica creció 74% en mayo de 2021 y 28% en el acumulado enero-mayo, superando incluso los niveles prepandemia (enero-mayo 2021 vs 2019:+7%).
- En ambos periodos, el comercio peruano creció por encima de Latinoamérica (+89% versus +74% en mayo, y +40% versus +28% en enero-mayo), siendo el más dinámico de la región.
- La recuperación del comercio exterior en Perú y Latinoamérica obedece, principalmente, al notable incremento de los precios de las materias primas que la región exporta.

- Entre enero y mayo de 2021, los precios de los *commodities* alcanzaron niveles excepcionales.
- En mayo, la cotización del cobre alcanzó su máximo histórico.
- Las cotizaciones de los metales preciosos fueron mayores a las registradas en 2020.
- Los precios agrícolas crecieron notablemente: maíz (+64%) y soja (+61%).

Fuente: Banco Mundial

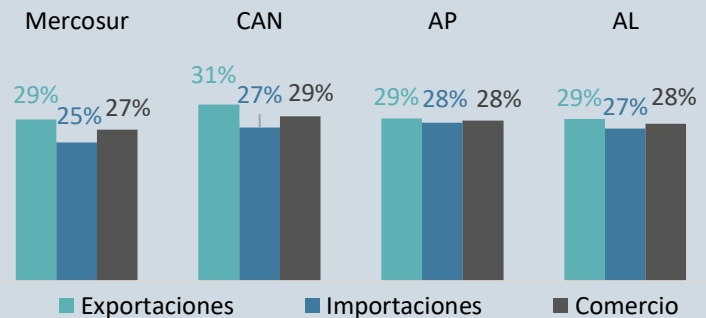
### Cotizaciones Internacionales-Variaciones % Enero - Mayo 2021



- Todos los bloques de la región, sin excepción, elevaron su comercio (periodo enero y mayo).
- La exportación del Mercosur fue favorecida por las mayores ventas de bienes agropecuarios.
- El comercio de la CAN creció por la recuperación de las ventas de minerales y combustibles.
- Todos los bloques elevaron su exportación más que su importación.

Fuente: Bancos Centrales y Aduanas

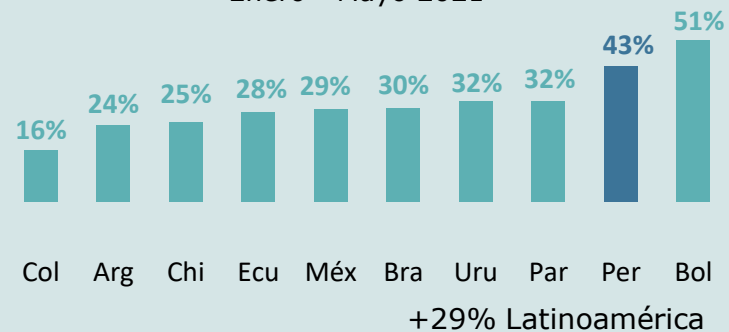
### Comercio de Bienes por Bloques Enero - Mayo 2021



- Latinoamérica aumentó sus exportaciones 29% entre enero y mayo de 2021.
- Destacaron las mayores exportaciones de Bolivia y Paraguay por el mayor precio de la soja.
- La exportación de Perú aumentó por los mejores precios del cobre y la mayor venta pesquera.
- En Brasil, destacaron las ventas de hierro y soja y en Uruguay, la exportación de carne.

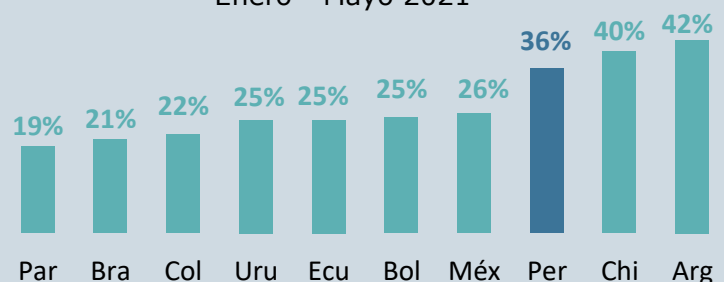
Fuente: Bancos Centrales y Aduanas

### Latinoamérica: Exportación de Bienes Enero - Mayo 2021



- Latinoamérica acrecentó sus importaciones 27% en el periodo enero y mayo de 2021.
- Chile y Argentina fueron los países que más aumentaron sus compras.
- En ambos casos debido a las mayores adquisiciones de bienes de capital.
- En Perú, las importaciones crecieron por las mayores compras de bienes de capital e insumos.

### Latinoamérica: Importación de Bienes Enero - Mayo 2021

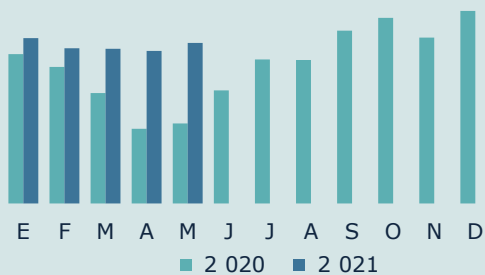


## Exportación

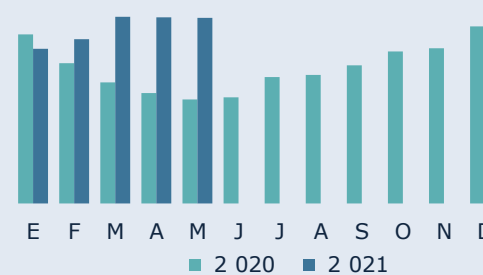
# PERÚ

## Importación

Comercio: +40%



Ene-May 2021	
↑	Total (+43%)
↑	Pesca (+121%)
↑	Cobre (+36%)
↑	Oro (+28%)



Ene-May 2021	
↑	Total (+36%)
↑	B. Capital (+44%)
↑	Insumos (+36%)
↑	B. Consumo (+26%)

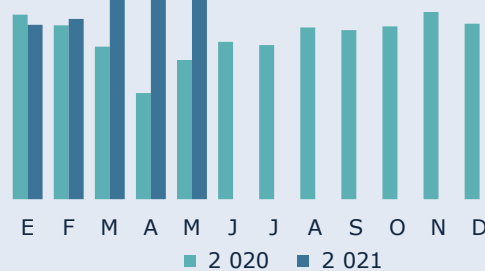
Fuente: SUNAT

## Exportación

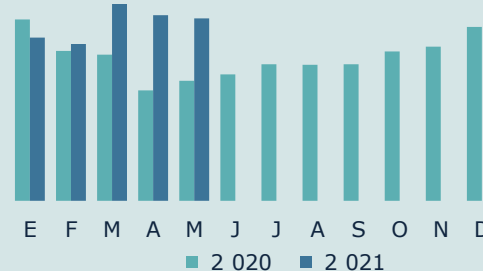
# ECUADOR

## Importación

Comercio: +27%



Ene-May 2021	
↑	Total (+28%)
↑	Petróleo (+87%)
↑	Camarón (+7%)
↓	Banano (-9%)



Ene-May 2021	
↑	Total (+25%)
↑	Insumos (+29%)
↑	B. Consumo (+21%)
↑	B. Capital (+19%)

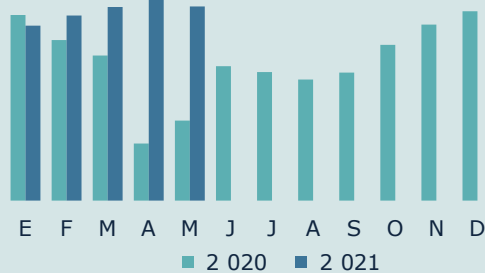
Fuente: Banco Central de Ecuador

## Exportación

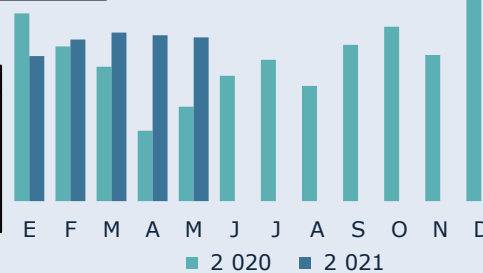
# BOLIVIA

## Importación

Comercio: +38%



Ene-May 2021	
↑	Total (+51%)
↑	Zinc (+84%)
↑	Soja (+77%)
↓	Gas (-3%)



Ene-May 2021	
↑	Total (+25%)
↑	Insumos (+47%)
↑	B. Consumo (+12%)
↓	B. Capital (-0,3%)

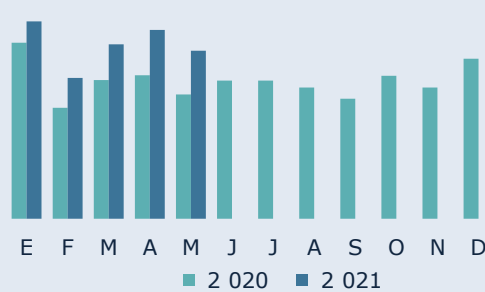
Fuente: INE - Bolivia

## Exportación

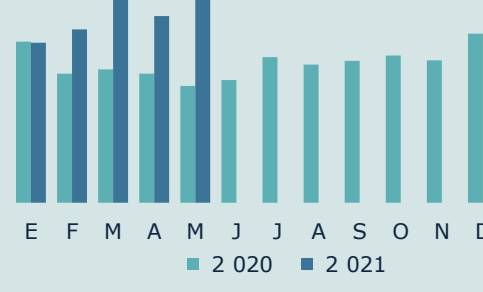
# COLOMBIA

## Importación

Comercio: +19%



Ene-May 2021	
↑	Total (+16%)
↑	Petróleo (+30%)
↑	Café (+26%)
↓	Carbón (-29%)



Ene-May 2021	
↑	Total (+22%)
↑	Manufactura (+26%)
↑	Agropecuaria (+12%)
↑	Extractivas <sup>1</sup> (+3%)

Fuente: DANE

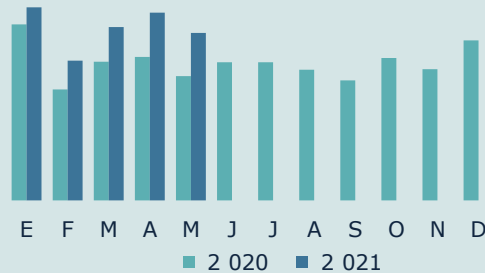
<sup>1</sup>Incluye combustibles

## Exportación

# CHILE

## Importación

Comercio: +32%



Ene-May 2021	
↑	Total (+25%)
↑	Cobre (+49%)
↑	Fruta (+4%)
↓	Pesca (-0,3%)



Ene-May 2021	
↑	Total (+40%)
↑	Medios Trans. (+79%)
↑	Combustible (+30%)
↑	Maquinaria (+24%)

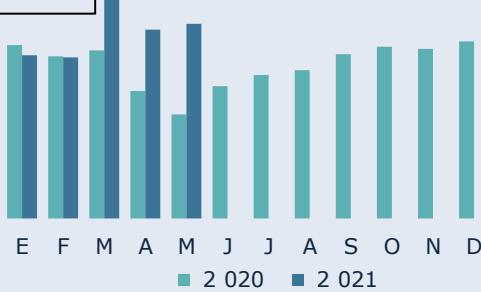
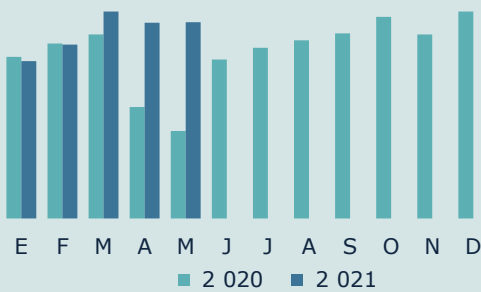
Fuente: Aduanas Chile

## Exportación

# MÉXICO

## Importación

Comercio: +28%



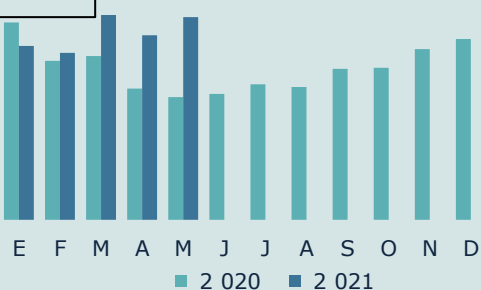
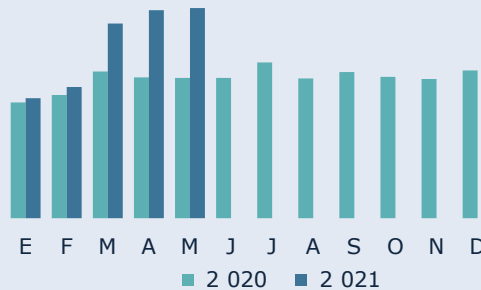
Fuente: Banco de México

## Exportación

# BRASIL

## Importación

Comercio: +26%



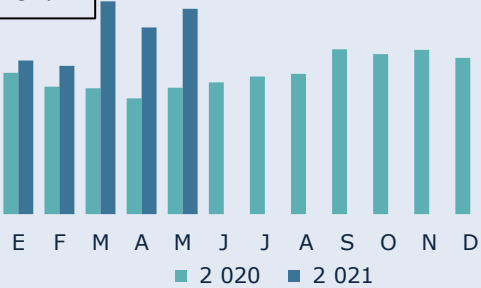
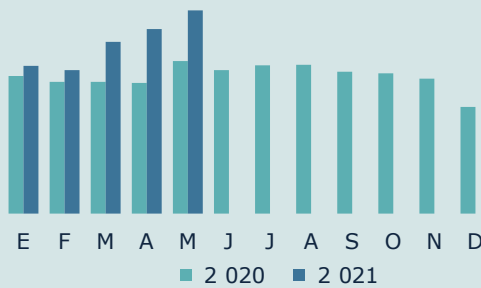
Fuente: MDIC

## Exportación

# ARGENTINA

## Importación

Comercio: +32%



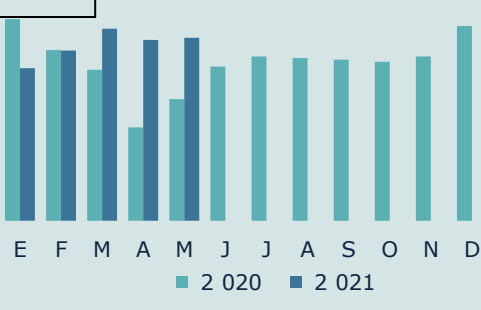
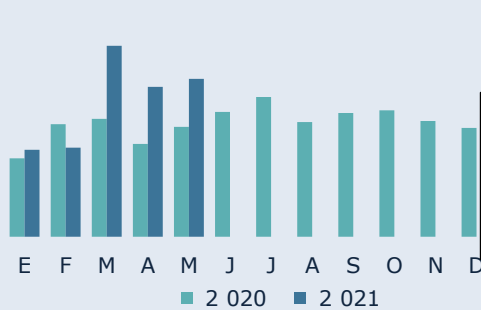
Fuente: INDEC

## Exportación

# PARAGUAY

## Importación

Comercio: +25%



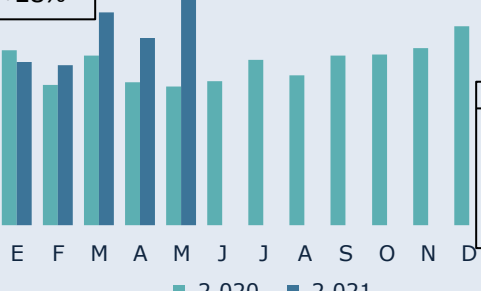
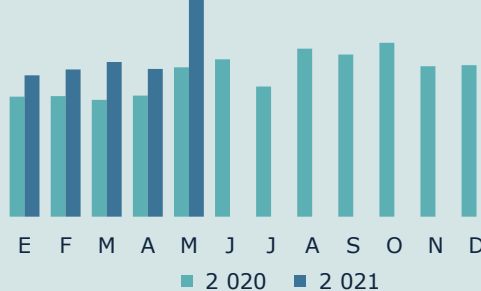
Fuente: Banco Central de Paraguay

## Exportación

# URUGUAY

## Importación

Comercio: +28%



Fuente: Banco Central de Uruguay