



PERÚ

Ministerio de Comercio Exterior y Turismo

Viceministerio de Comercio Exterior

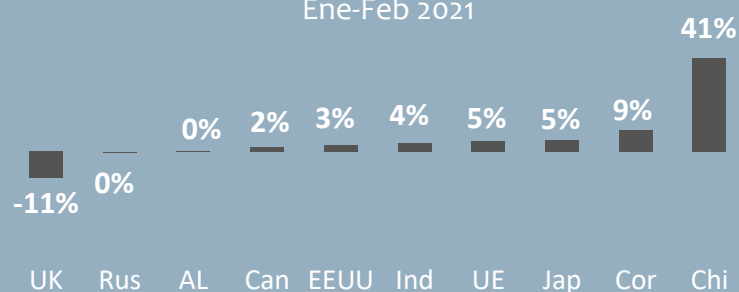
Dirección General de Investigación y Estudios sobre Comercio Exterior

- Tras descender 7% en 2020, el comercio mundial de bienes creció 9% en el 1º bimestre de 2021.
- Destacaron las economías asiáticas: China (+41%), Vietnam (+25%), Malasia (+11%), Corea (+9%), Japón (+5%).
- Asimismo, crecieron los comercios de la UE (+5%) y EEUU (+3%).
- El comercio del Perú (+3%) creció más que América Latina (+0,2%), pero menos que el mundo (+9%).

- Reino Unido redujo su comercio debido principalmente al menor intercambio con la UE.
- El comercio chino tuvo un fuerte crecimiento a luz de sus cifras (Pandemia en enero 2020).
- El comercio de AL registró un ligero aumento en el 1º bimestre (+0,2%).

Comercio Mundial de Bienes

Ene-Feb 2021

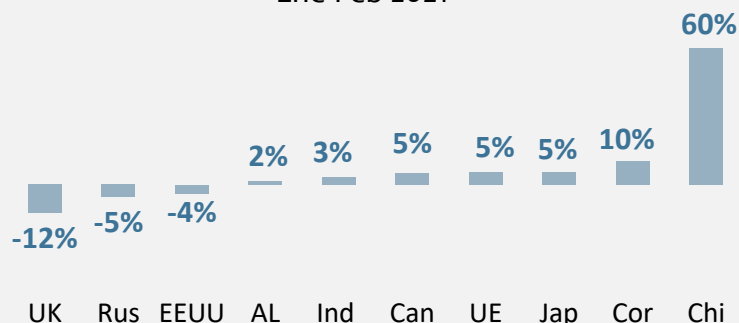


Fuente: OMC, OCDE, ITC, Eurostat, Bancos Centrales y Aduanas.

- China elevó sus exportaciones gracias a la mayor demanda de maquinaria, químicos y alimentos.
- EEUU y Reino Unido redujeron sus ventas de bienes manufacturados (vehículos).
- En AL, los países de la CAN fueron los más afectados. El menos afectado fue el MERCOSUR.

Mundo: Exportación de Bienes

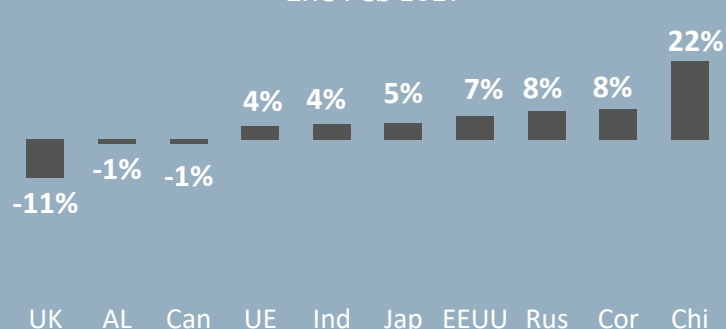
Ene-Feb 2021



- Los principales socios comerciales del Perú (China y EEUU) aumentaron sus importaciones.
- Así, la exportación peruana a China creció 33% por la mayor venta de productos pesqueros y minería.
- Reino Unido y América Latina son los bloques que más han reducido sus importaciones.

Mundo: Importación de Bienes

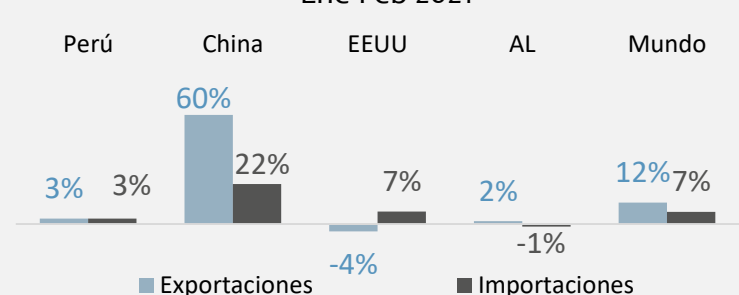
Ene-Feb 2021



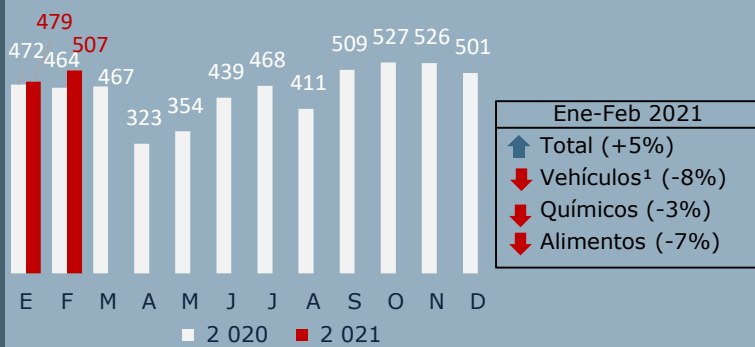
- El comercio del Perú aumentó en mayor medida que el comercio de América Latina.
- No obstante, el comercio peruano creció en menor medida que el comercio mundial.
- El comercio chino ha destacado pese al actual contexto, creciendo más de 40%.

Comercio de Bienes

Ene-Feb 2021

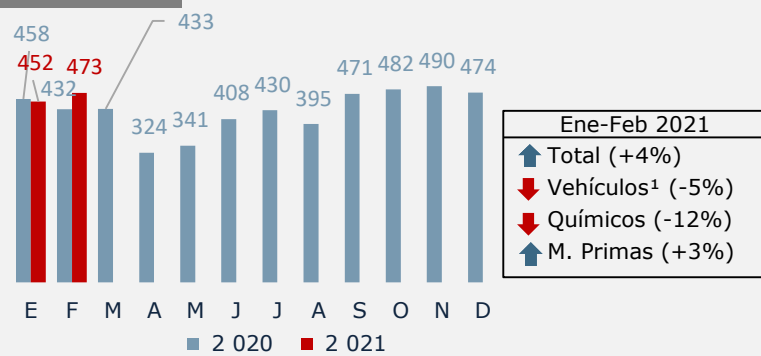


Exportación (Mil millones US\$)

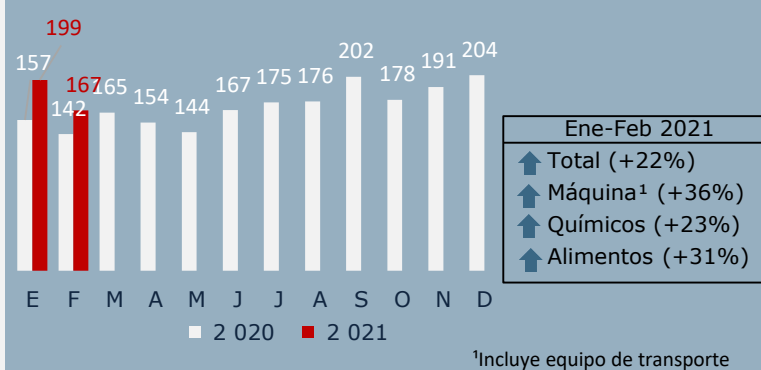
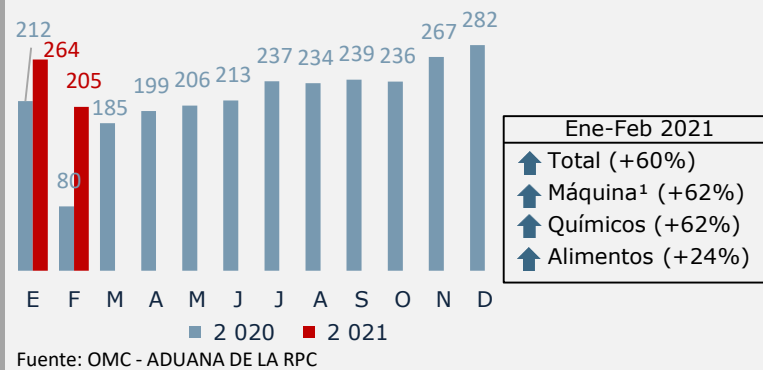


UNIÓN EUROPEA (27)

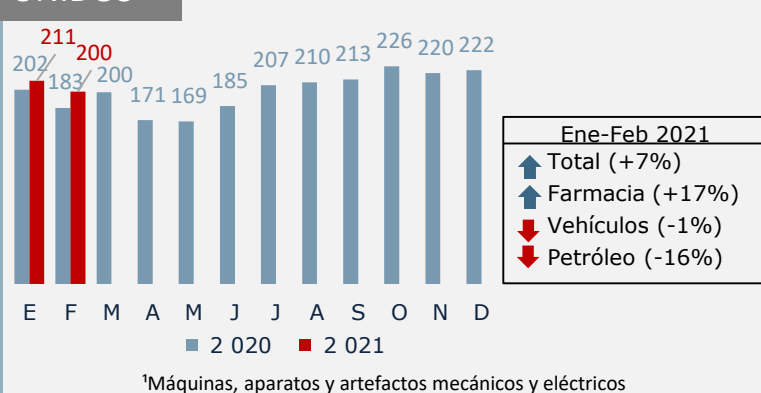
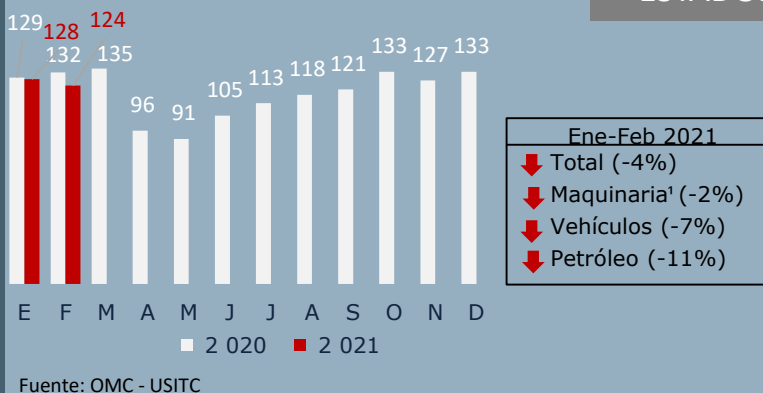
Importación (Mil millones US\$)



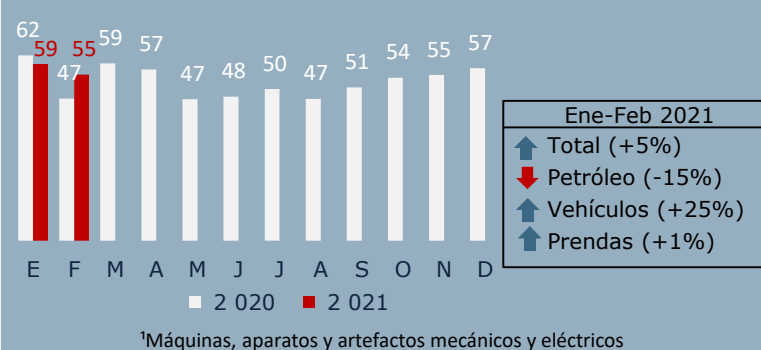
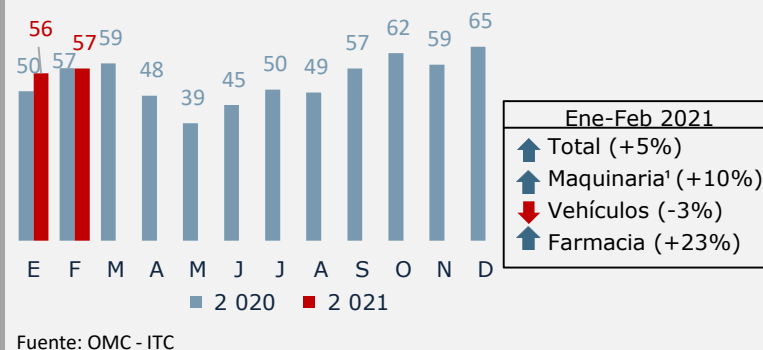
CHINA



ESTADOS UNIDOS



JAPÓN



REINO UNIDO

