



PERÚ

Ministerio de Comercio Exterior y Turismo

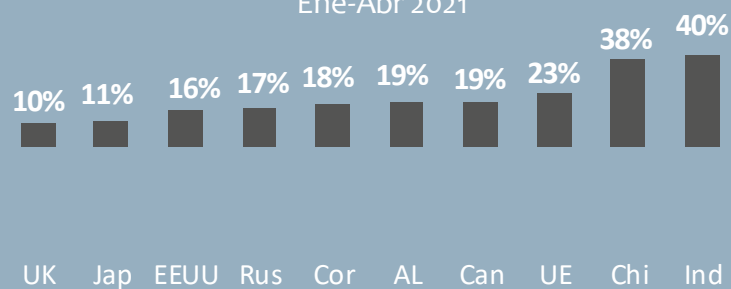
Viceministerio de Comercio Exterior

Dirección General de Investigación y Estudios sobre Comercio Exterior

- Tras caer 7% en 2020, el comercio mundial de bienes creció 23% entre enero-abril de 2021 (+49% en abril).
- Destacaron las subidas de las economías asiáticas: India (+40%), China (+38%), Vietnam (+31%).
- Asimismo, crecieron los comercios de la Unión Europea (+23%) y Estados Unidos (+16%).
- El crecimiento del comercio peruano (+29%) fue mayor que el mundial (+23%) y el de América Latina (+19%)

- India y China registraron los crecimientos más altos. Reino Unido y Japón los más bajos.
- La India creció 180% en abril y 40% en el acumulado enero-abril, y China 37% y 38% respectivamente.
- El comercio de AL creció 19% gracias a los mayores comercios del Mercosur y la CAN.

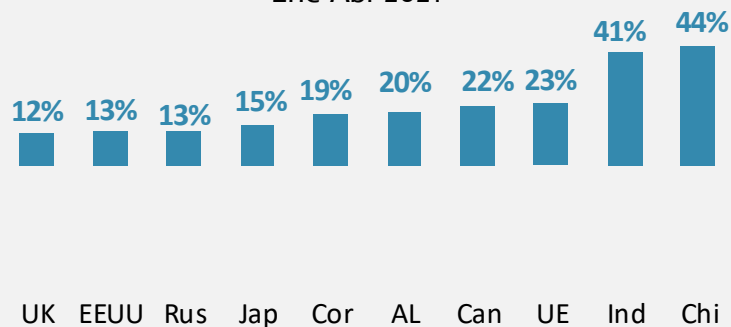
Comercio Mundial de Bienes Ene-Abr 2021



Fuente: OMC, OCDE, ITC, Eurostat, Bancos Centrales y Aduanas.

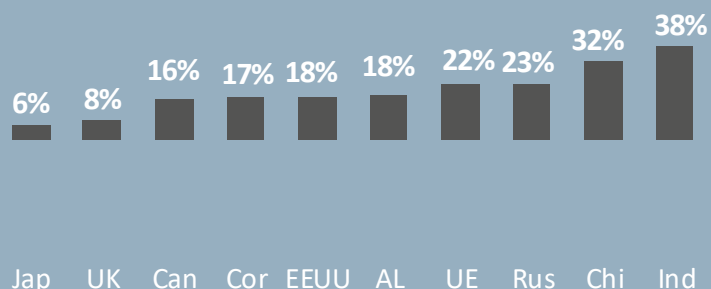
- China elevó sus exportaciones gracias a la mayor demanda de maquinaria, químicos y alimentos.
- Estados Unidos aumentó sus ventas de bienes manufacturados (vehículos, maquinaria).
- Todas las mayores economías registraron crecimientos de dos dígitos en sus ventas.

Mundo: Exportación de Bienes Ene-Abr 2021



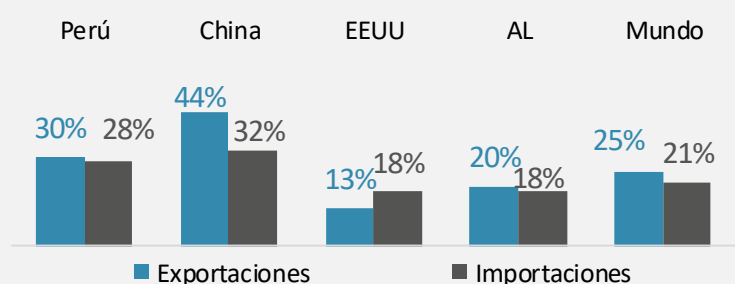
- Los principales socios comerciales del Perú (China y EEUU) aumentaron sus importaciones.
- Así, la exportación peruana a China creció 62% por la mayor venta de productos pesqueros y mineros.
- Todas las principales economías aumentaron sus compras, aunque en menor medida Japón.

Mundo: Importación de Bienes Ene-Abr 2021



- El comercio del Perú creció en mayor medida que el comercio mundial y el latinoamericano.
- El comercio de América Latina aumentó en menor medida que el mundial (+19% versus +23%).
- El comercio chino se viene recuperando considerablemente, creciendo 38%.

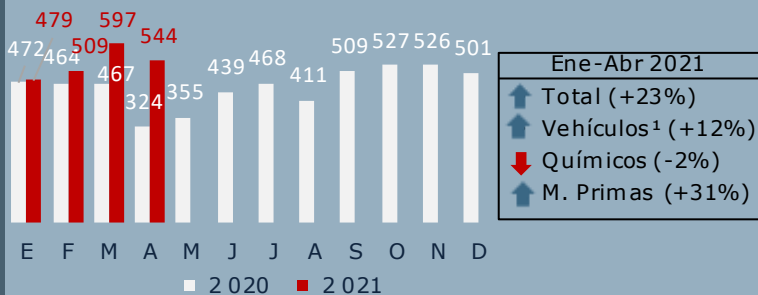
Comercio de Bienes Ene-Abr 2021



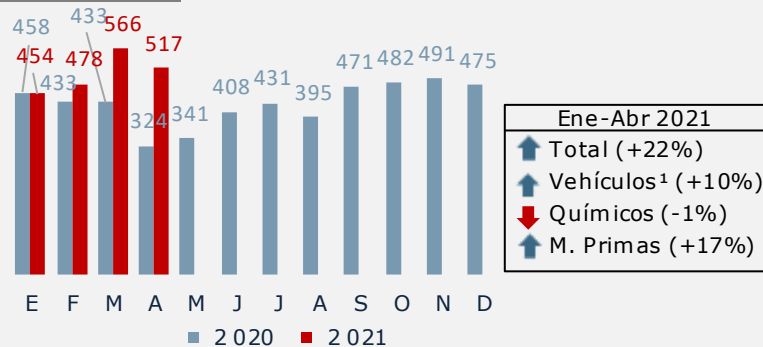
Exportación (Mil millones US\$)

UNIÓN EUROPEA (27)

Importación (Mil millones US\$)

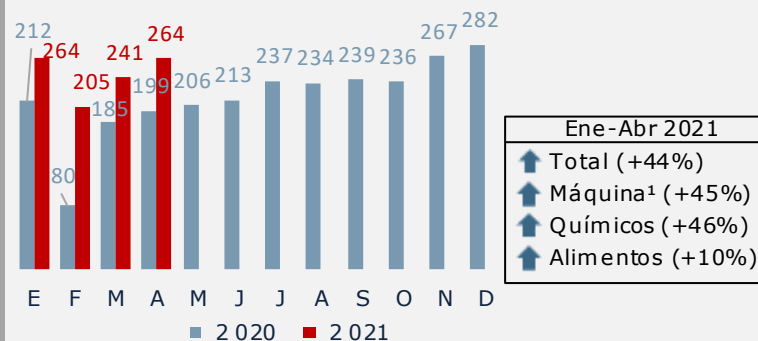


Fuente: OMC - EUROSTAT

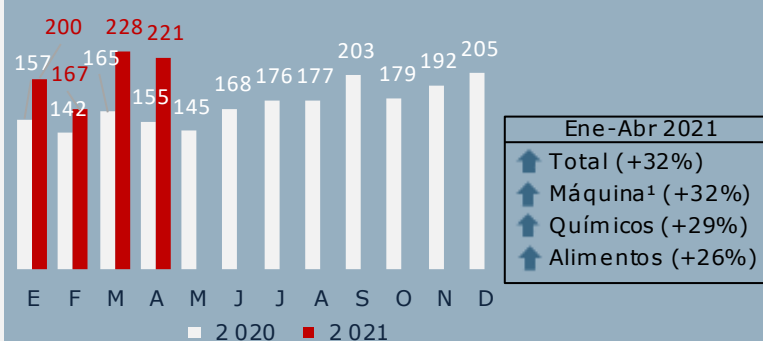


¹Incluye maquinaria. Nota: En productos se considera comercio Extra UE

CHINA

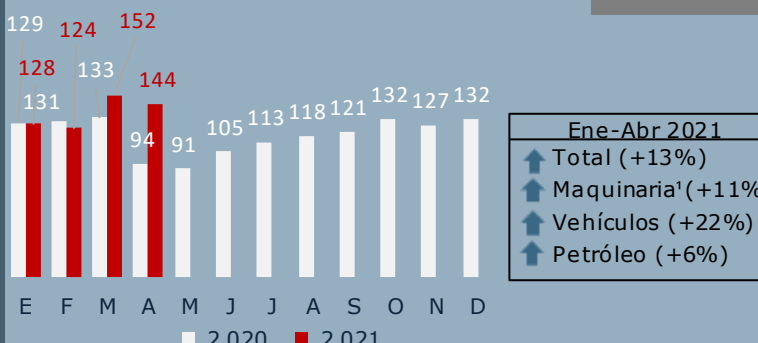


Fuente: OMC - ADUANA DE LA RPC

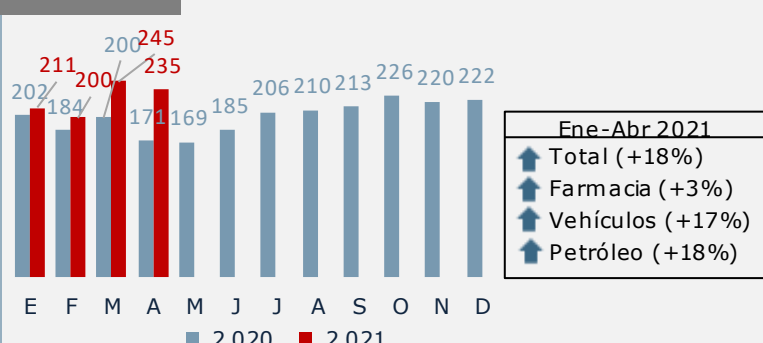


¹Incluye equipo de transporte

ESTADOS UNIDOS

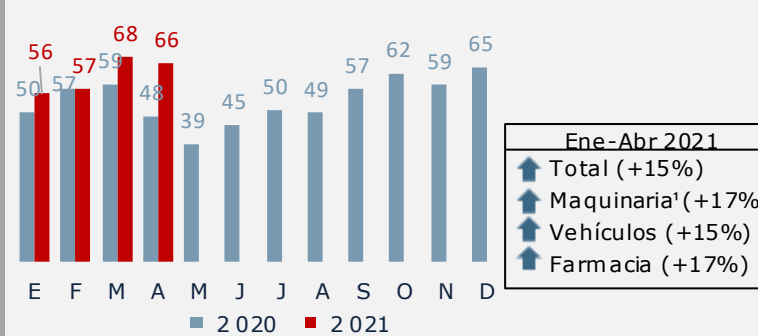


Fuente: OMC - USITC - ITC

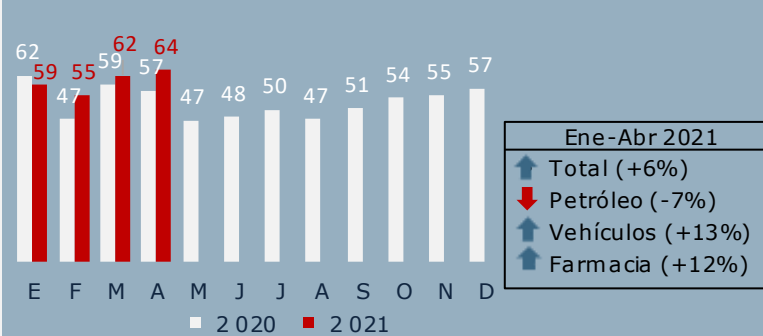


¹Máquinas, aparatos y artefactos mecánicos y eléctricos

JAPÓN

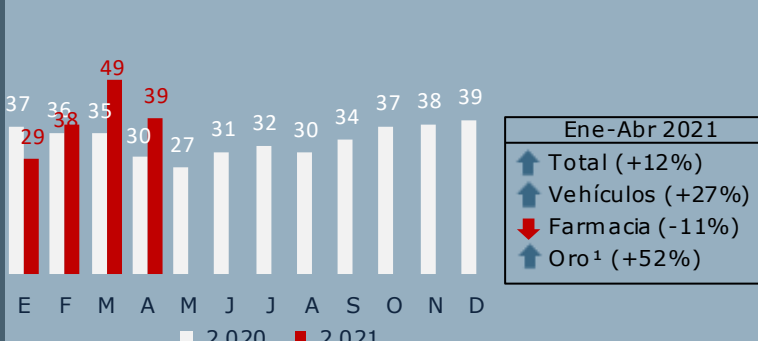


Fuente: OMC - ITC

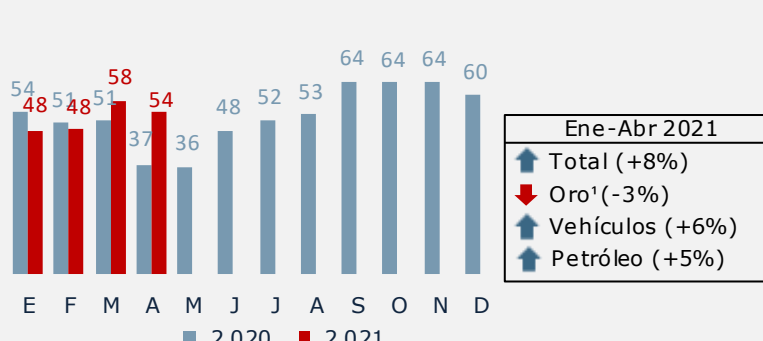


¹Máquinas, aparatos y artefactos mecánicos y eléctricos

REINO UNIDO



Fuente: OMC - ITC - HMRC UK



¹Incluye otros metales preciosos