

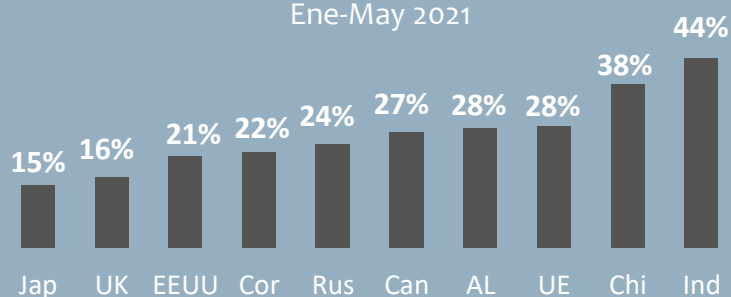


- Tras caer 7% en 2020, el comercio mundial de bienes creció 48% en mayo y 27% entre enero-mayo de 2021.
- Destacaron las subidas de las economías asiáticas: India (+44%), China (+38%) y Corea del Sur (+22%).
- Asimismo, crecieron los comercios de la Unión Europea (+28%) y Estados Unidos (+21%).
- El crecimiento del comercio peruano (+40%) fue mayor que el mundial (+27%) y el de América Latina (+28%)

- India y China registraron los crecimientos más altos. Reino Unido y Japón los más bajos.
- India creció 68% en mayo y 44% en el acumulado enero-mayo, y China 37% y 38% respectivamente.
- El comercio de AL creció 28% gracias a los mayores comercios del Mercosur y la Comunidad Andina.

### Comercio Mundial de Bienes

Ene-May 2021

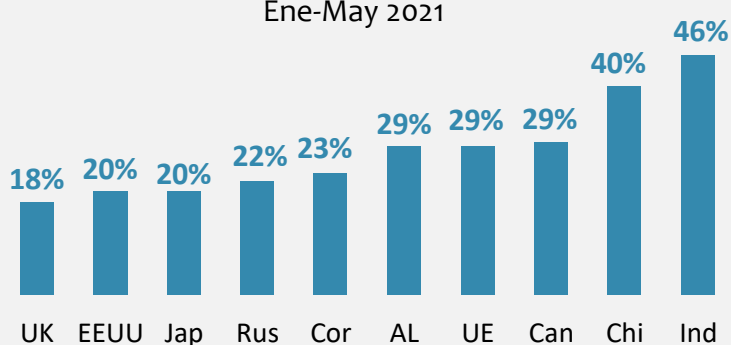


Fuente: OMC, OCDE, ITC, Eurostat, Bancos Centrales y Aduanas.

- China elevó sus exportaciones gracias a la mayor demanda de maquinaria, químicos y alimentos.
- Estados Unidos aumentó sus ventas de bienes manufacturados (vehículos, maquinaria).
- Todas las mayores economías registraron crecimientos de dos dígitos en sus ventas.

### Mundo: Exportación de Bienes

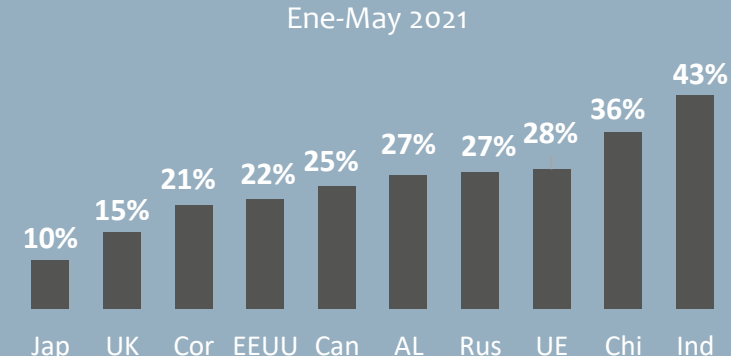
Ene-May 2021



- Todas las principales economías aumentaron sus compras, aunque en menor medida Japón.
- Los principales socios comerciales del Perú (China y EEUU) aumentaron sus importaciones.
- La exportación peruana a China creció 90% por la mayor venta de productos pesqueros y mineros.

### Mundo: Importación de Bienes

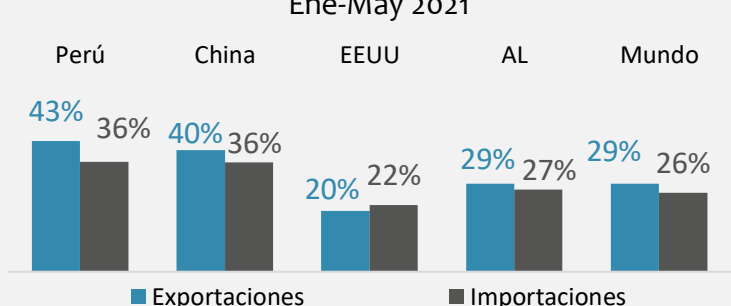
Ene-May 2021



- El comercio del Perú creció 40%, en mayor medida que el mundial (+27%) y el latinoamericano (+28%).
- El crecimiento comercial peruano es comparable a China, su principal socio comercial.
- El comercio chino se viene recuperando considerablemente, creciendo 38%.

### Comercio de Bienes

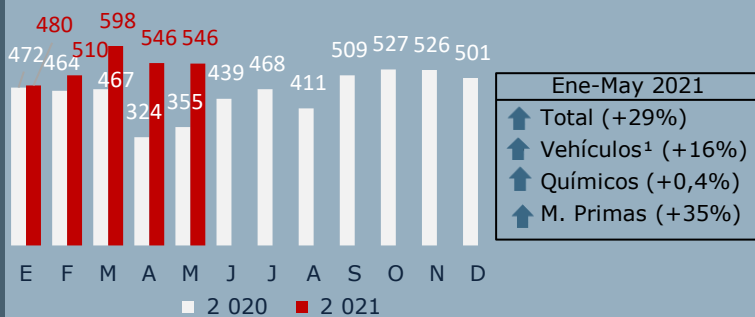
Ene-May 2021



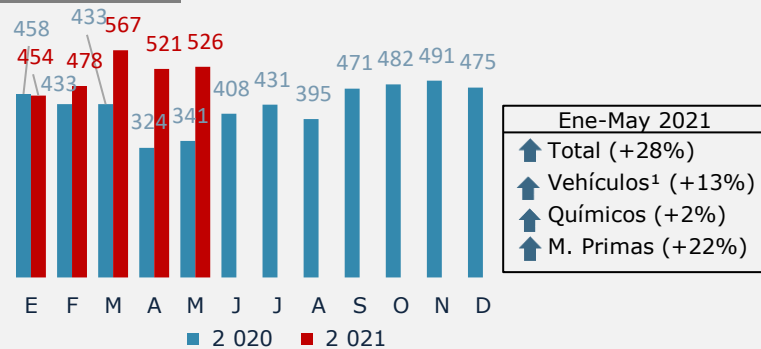
## Exportación (Mil millones US\$)

## UNIÓN EUROPEA (27)

## Importación (Mil millones US\$)

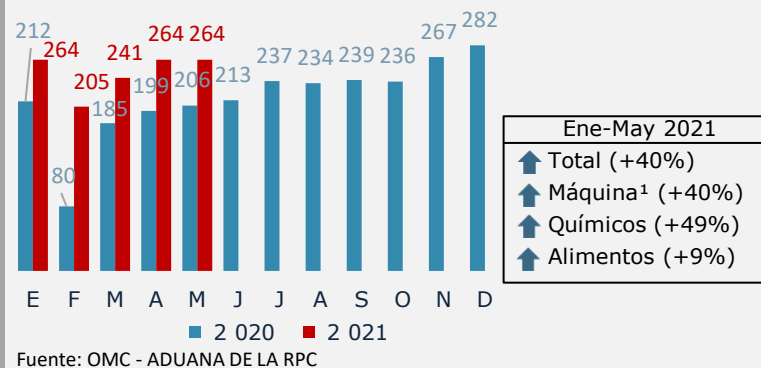


Fuente: OMC - EUROSTAT

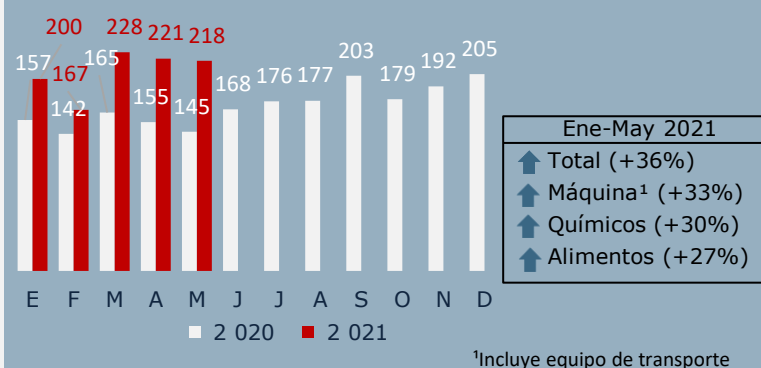


¹Incluye maquinaria. Nota: En productos se considera comercio Extra UE

## CHINA

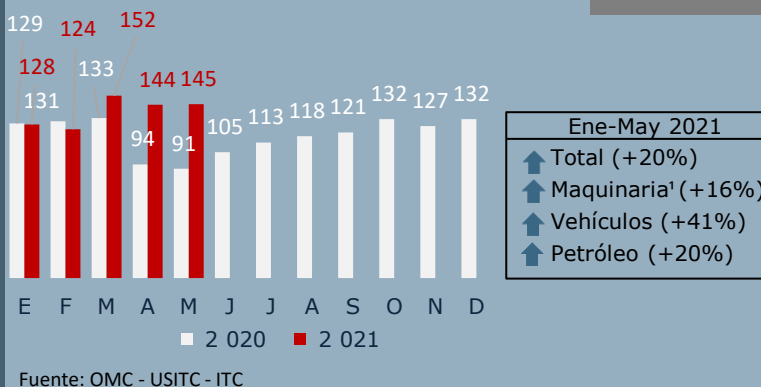


Fuente: OMC - ADUANA DE LA RPC

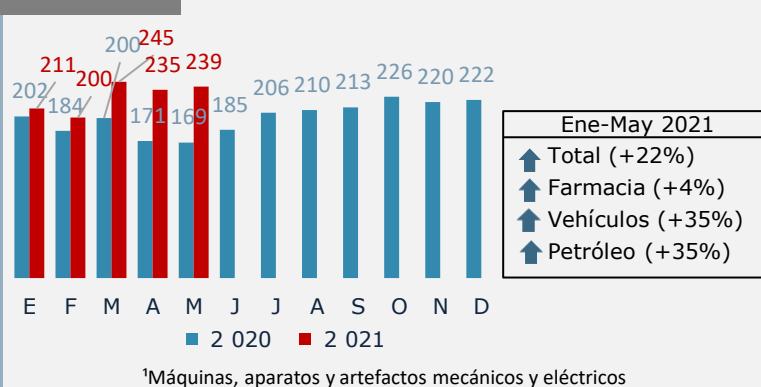


¹Incluye equipo de transporte

## ESTADOS UNIDOS

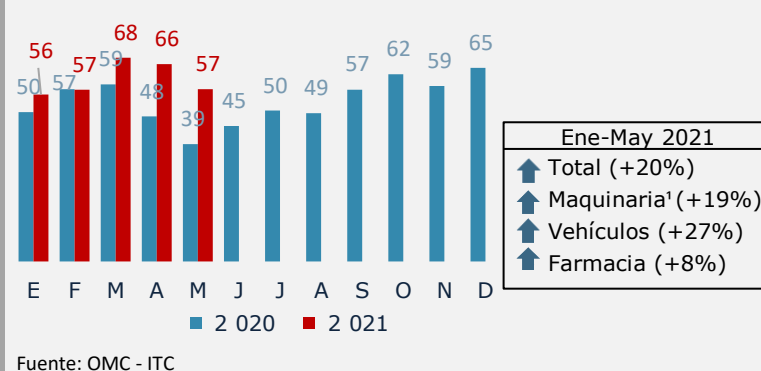


Fuente: OMC - USITC - ITC

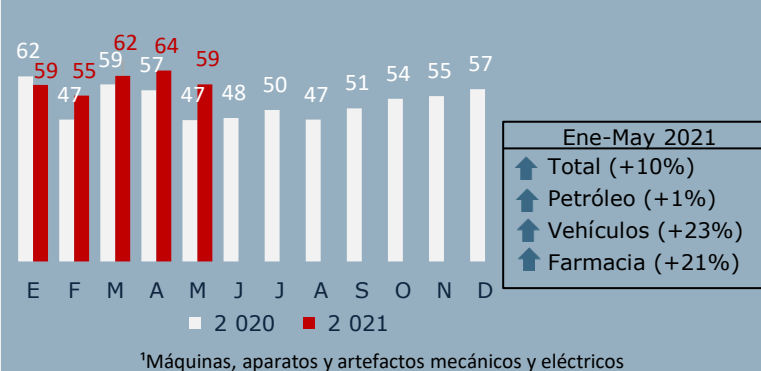


¹Máquinas, aparatos y artefactos mecánicos y eléctricos

## JAPÓN

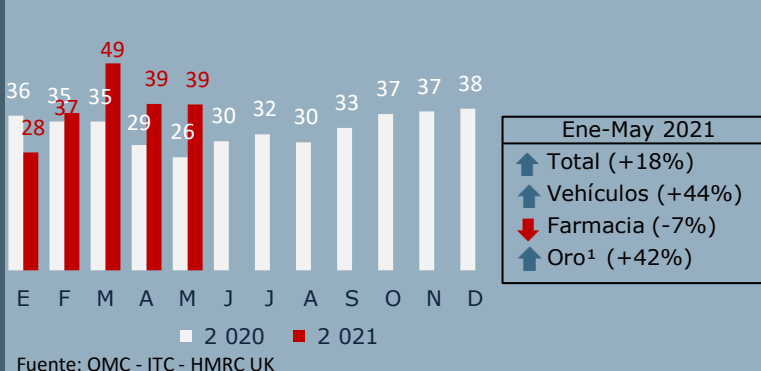


Fuente: OMC - ITC

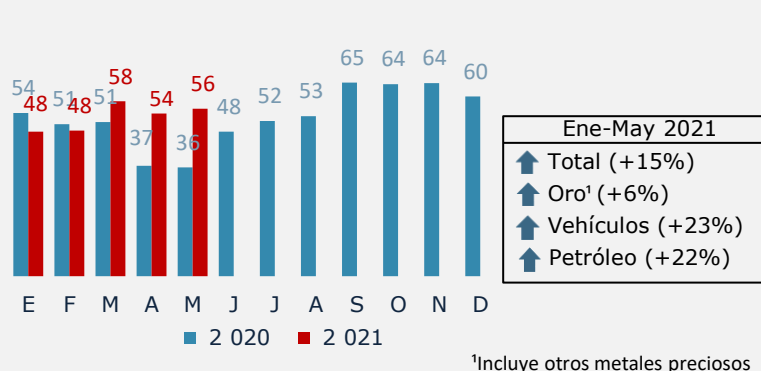


¹Máquinas, aparatos y artefactos mecánicos y eléctricos

## REINO UNIDO



Fuente: OMC - ITC - HMRC UK



¹Incluye otros metales preciosos