



PERÚ

Ministerio de Comercio Exterior y Turismo

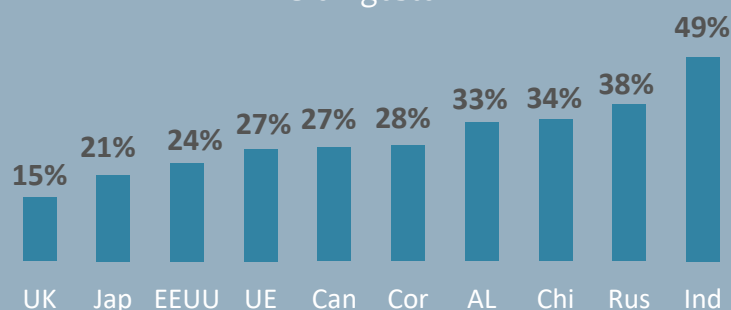
Viceministerio de Comercio Exterior

Dirección General de Investigación y Estudios sobre Comercio Exterior

- Entre enero y agosto de 2021 el comercio mundial de bienes creció 28% tras 2 años de caída (2019-2020).
- Los comercios de las economías emergentes: India, Rusia y China, fueron los más dinámicos (+36%).
- Los comercios de la UE y EEUU crecieron a ritmos más moderados (27% y 24% respectivamente).
- El crecimiento del comercio peruano (+44%) fue mayor que el mundial (+28%) y el latinoamericano (+33%).

- Tras caer 20% en 2020, La India elevó su comercio 49% debido a la mayor importación (+51%).
- Por el contrario, el comercio de Rusia creció 38% gracias a la mayor exportación (+44%).
- El comercio de AL creció 33% gracias a los altos aumentos del Mercosur y la CAN

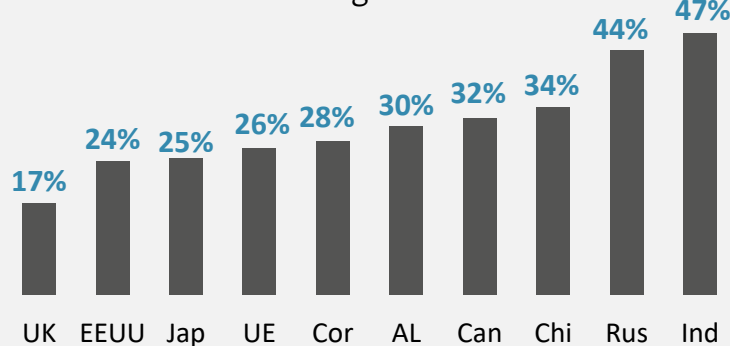
Comercio Mundial de Bienes Enero-Agosto 2021



Fuente: OMC, OCDE, ITC, Eurostat, Bancos Centrales y Aduanas.

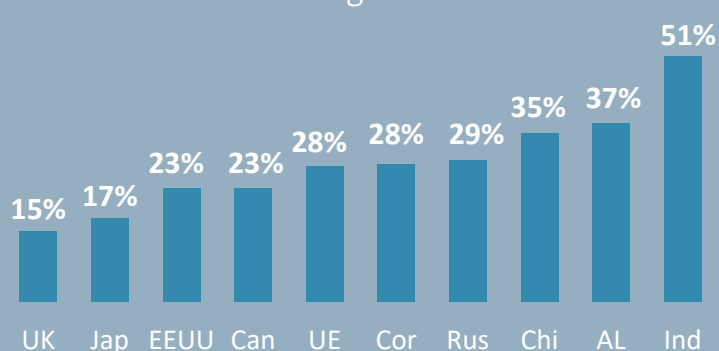
- Todas las principales economías del mundo elevaron su exportación dos dígitos.
- China elevó su exportación gracias a la mayor demanda de maquinaria, químicos y alimentos.
- EEUU aumentó la exportación de petróleo y bienes manufacturados (vehículos, maquinarias).

Mundo: Exportación de Bienes Enero-Agosto 2021



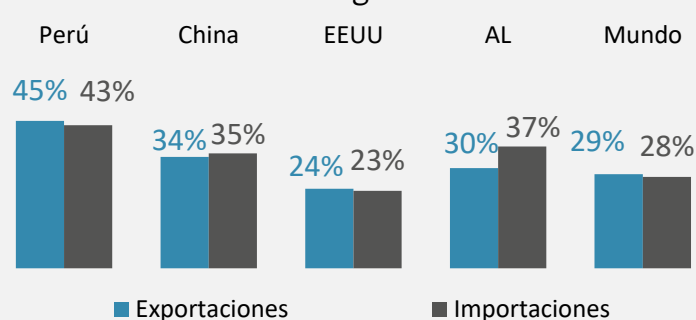
- India y China fueron los países que más elevaron su importación (51% y 37% respectivamente).
- La exportación del Perú a India y China aumentó 201% y 79% respectivamente.
- UE aumentó su importación 28%, mientras que la exportación peruana a dicho bloque subió 29%.
- La importación de EEUU creció 23%, pero la exportación peruana a dicho país creció solo 6%.

Mundo: Importación de Bienes Enero-Agosto 2021



- El comercio del Perú creció 44%, por encima del mundo, Latinoamérica, China y EE.UU.
- La importación de AL, con excepción del Perú, ha crecido por encima de la exportación.

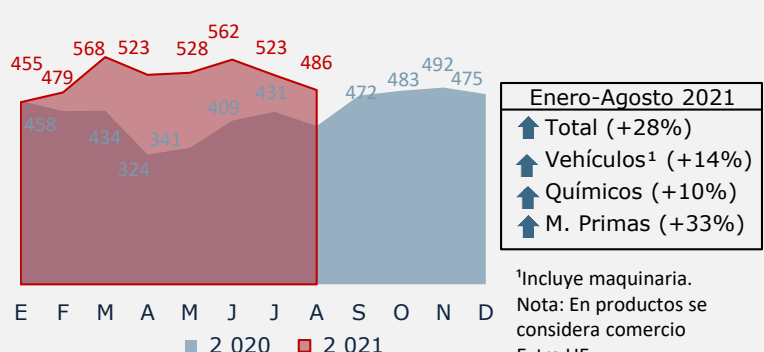
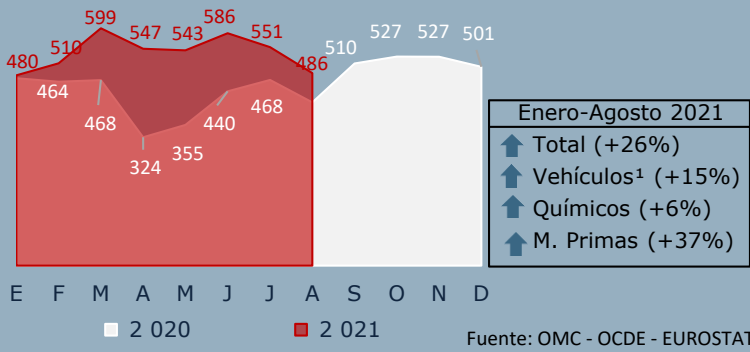
Comercio de Bienes Enero-Agosto 2021



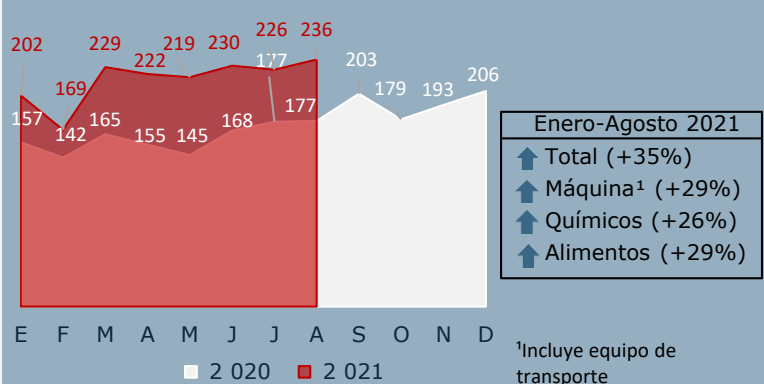
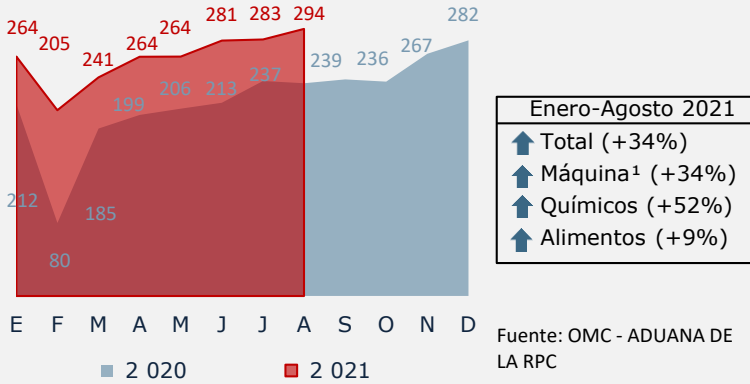
Exportación (Mil millones US\$)

UNIÓN EUROPEA (27)

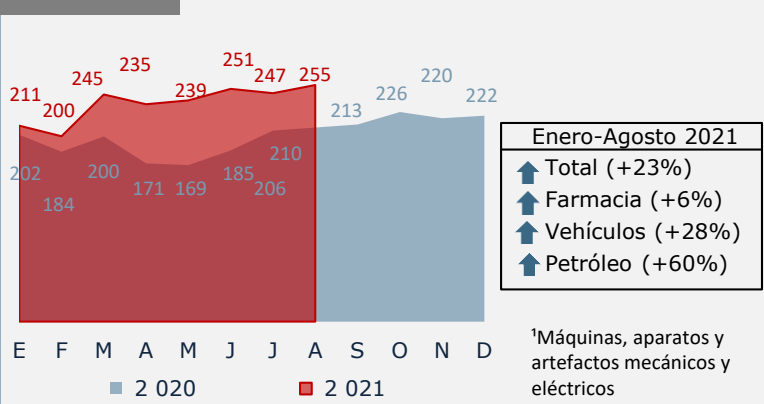
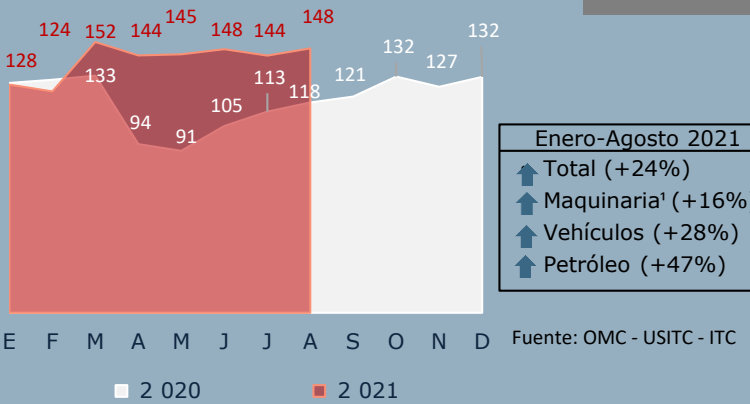
Importación (Mil millones US\$)



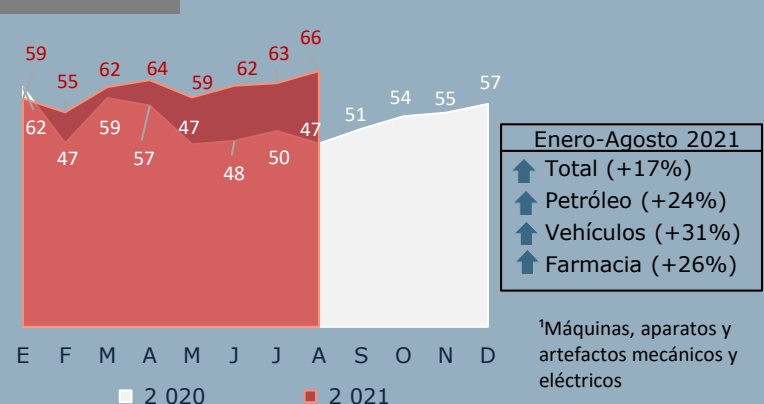
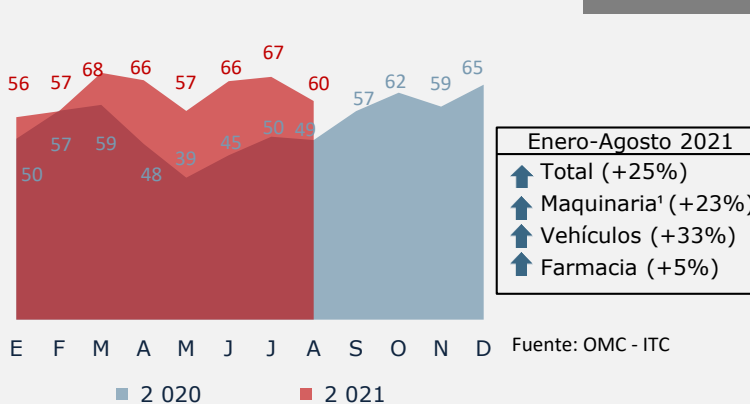
CHINA



EEUU



JAPÓN



REINO UNIDO

