

Reporte de Comercio Regional

CUSCO

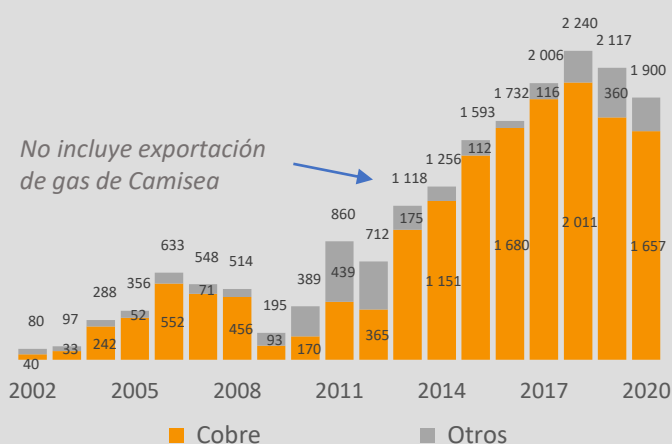
Anual 2020

- Cusco es la 6ª región del interior del país que más contribuye a la economía nacional (3,1% del PBI del país). Es el 1º generador de turismo, 1º productor de gas natural y 4º de cobre. Los principales proyectos empresariales en Cusco son Antapaccay (Glencore), Constancia (Hudbay) y Gas de Camisea (Conсор. Camisea).
- La oferta exportable de Cusco está integrada, principalmente, por minerales (98,5% del total): cobre (87%) y oro (10%). Adicionalmente, la región exporta productos agropecuarios (1,3%): café, alcachofa, maíz y palta. La exportación de gas natural/nafta, que en 2020 totalizó US\$ 823 millones, no figura con ubigeo Cusco.
- En 2020, la exportación peruana con ubigeo Cusco totalizó US\$ 1 900 millones, cayendo 10% respecto al año 2019, por la menor venta de oro (-36%) y cobre (-6%), ambos comercios fueron afectados por la menor producción (-46% el oro y -16% el cobre). Adicionalmente, disminuyó la exportación de molibdeno (-21%).
- En contraste, la exportación agropecuaria de la región ascendió a US\$ 25,6 millones, creciendo 7% respecto al año 2019, gracias a las mayores ventas de palta (+311%), café (+22%) y alcachofa (+19%). El café y la alcachofa son los principales bienes agrícolas que la región exporta, siendo el 4º productor de alcachofa y 5º de café.

INDICADORES 2020		CUSCO	PERÚ
Superficie	Mil km ²	72	1 285
Población	Millones Hab.	1,4	33
Densidad Poblacional	Hab./Km ²	19	25
PBI Nominal	[1] US\$ Millones	6 342	203 527
PBI per Cápita	US\$	4 673	6 238
Exportaciones	US\$ Millones	1 900	41 155
Pobreza	Tasa %	33,0	30,1
Pobreza Extrema	Tasa %	7,3	5,1
Crec. Promedio Población	% (2016-2020)	1,4	1,7
Crec. Promedio PBI real	% (2016-2020)	-1,7	0,1
Crec. Prom. Exportaciones	% (2016-2020)	3,6	3,9
Superficie	Part.%	5,6	100
Población	Part.%	4,2	100
PBI Nominal	Part.%	3,1	100
Exportaciones	Part.%	4,6	100

Fuente: INEI, BCRP, SUNAT. Elaboración: Mincetur-VMCE-DDPI [1] Estimado.

CUSCO: EXPORTACIÓN DE BIENES [1] (US\$ Millones)



[1] La exportación de cobre por la empresa Hudbay a través de Arequipa y Lima ha sido reasignada a Cusco. Así como una parte de la exportación de cobre de IXM Trading por Arequipa. En el agro, la exportación de café de Cafetalera Valle de Incahuasi por Apurímac fue reasignada a Cusco; así como la exportación de colorante de achiote de Aicacolor de Lima a Cusco.

- Cusco también exporta a países como EE.UU. (76%) y Chile (15%), colorantes naturales utilizados en las industrias de alimentos y cosméticos. En 2020, la exportación de colorantes de achiote alcanzó los US\$ 2,2 millones, cayendo 4% respecto al año precedente. La empresa que exporta este producto es Aicacolor.
- Por su parte, la exportación de productos del rubro textil y confecciones disminuyó 11% en 2020 como consecuencia de las menores ventas de prendas de vestir de algodón (-62%) y gorras (-15%). No obstante, crecieron las ventas de productos de lana y pelo fino (+20%), principalmente suéteres y guantes.
- En 2020 las exportaciones cusqueñas se destinaron principalmente a China (68% del total), Corea del Sur (7%), Japón (6%) e India (5%). A nivel de empresas, 111 empresas exportaron con ubigeo Cusco, siendo las principales: Antapaccay (61% del total) y Hudbay (22%) en minerales, y en el agro: Alsur y Comercial Arriola.
- Con el objetivo de promover las exportaciones en la región, el Mincetur aprobó el PERX Cusco, donde se priorizan las cadenas de: i) agroindustria (achiote, alcachofa, berries, capsicum, sal, flores, palta, té), ii) café y cacao, iii) prendas, fibras, artesanía utilitaria, iv) productos andinos y v) servicios.

Agroexportaciones cusqueñas crecen 7% en 2020

- En 2020 la exportación de bienes con ubigeo Cusco bajó 10% por la menor venta de minerales (-10%): oro (-36%), molibdeno (-21%) y cobre (-6%). Asimismo, la exportación de textiles y confecciones disminuyó 11%.
- No obstante, la exportación agropecuaria cusqueña aumentó 7% por la mayor venta de palta (+311%), café (+22%) y alcachofa (+19%), que compensaron las menores ventas de maíz (-36%).

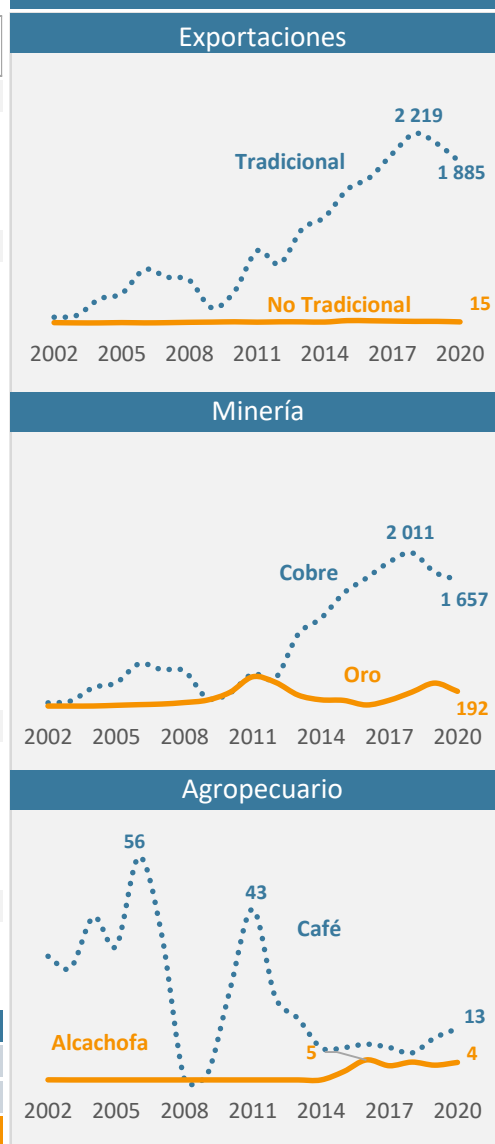
Cusco: Exportaciones por Sectores (US\$ Miles)

Part. % 2020	Descripción	2016	2017	2018	2019	2020	Var % 20/19
98,5%	Minero	1 695 747	1 973 378	2 212 049	2 085 389	1 872 002	-10%
87,2%	Cobre	1 679 858	1 889 843	2 010 700	1 756 731	1 657 216	-6%
10,1%	Oro	14 522	75 620	182 328	299 716	192 309	-36%
1,2%	Molibdeno	-	7 916	19 022	28 360	22 477	-21%
0,0%	Plomo	-	-	-	582	-	-100%
1,3%	Agropecuario [1]	23 985	26 426	24 464	23 927	25 575	7%
0,7%	Café	9 002	8 181	6 799	10 627	12 975	22%
0,2%	Alcachofa	5 051	3 584	4 497	3 724	4 415	19%
0,2%	Maíz	3 846	7 950	6 594	4 926	3 153	-36%
0,2%	- Gigante del Cusco	3 311	6 961	5 847	4 347	2 935	-32%
0,1%	Colorantes naturales	2 779	4 193	3 537	2 286	2 186	-4%
0,1%	- Materias colorantes de achiote	2 779	4 025	3 496	2 254	2 186	-3%
0,0%	- Cúrcuma en polvo	-	168	41	32	-	-100%
0,1%	Palta	335	40	-	280	1 150	311%
0,0%	Cacao en grano	2 401	1 777	2 265	524	497	-5%
0,0%	Habas	302	425	228	350	450	29%
0,0%	Hongo deshidratado	-	-	56	280	133	-52%
0,0%	Chía	0	-	-	14	179	1139%
0,0%	Quinua	89	54	104	260	86	-67%
0,0%	Pallares	-	37	33	46	82	76%
0,0%	Frijoles	-	5	10	158	46	-71%
0,1%	Textil	1 374	1 445	1 770	2 280	2 034	-11%
0,1%	Productos de lana y pelo fino	585	671	766	982	1 175	20%
0,0%	- Suéteres	173	265	315	480	647	35%
0,0%	- Guantes	136	112	270	297	310	5%
0,0%	Prendas de vestir de algodón	393	293	398	519	198	-62%
0,0%	Gorras	248	258	379	526	448	-15%
0,0%	Otros	11 061	4 320	1 513	5 496	849	-85%
0,0%	Productos cerámicos	580	533	834	671	391	-42%
0,0%	Juguetes	9	43	91	129	142	10%
0,0%	Andamios y placas de acero	2 768	261	-	-	-	-
100%	Exportación Total	1 732 166	2 005 570	2 239 796	2 117 091	1 900 459	-10%
0,8%	No Tradicional	27 418	24 010	20 947	21 075	15 483	-27%
99,2%	Tradicional	1 704 749	1 981 560	2 218 848	2 096 016	1 884 977	-10%
	N° de Subpartidas	269	225	243	260	259	-0,4%

Fuente: SUNAT. Elaboración: Mincetur-VMCE-DDPI

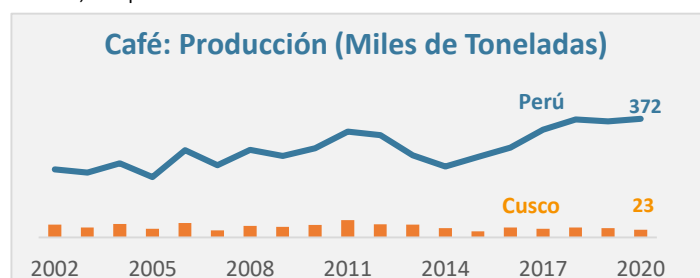
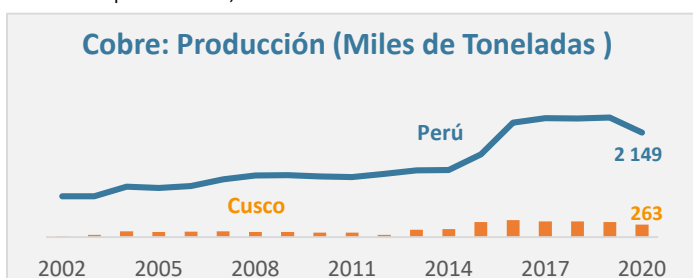
[1] Incluye químicos derivados del agro: materias colorantes de achiote

Productos (US\$ Millones)



Cusco: 4º Productor de cobre y 5º de café

- Cusco es la 4º región en producción de cobre (12% de la producción nacional). En 2020, la producción peruana de cobre superó los 2,1 millones de toneladas.
- Asimismo, en 2020 la producción peruana de café alcanzó las 372 mil toneladas, de los cuales el 6% provino de Cusco, 5º productor a nivel nacional.

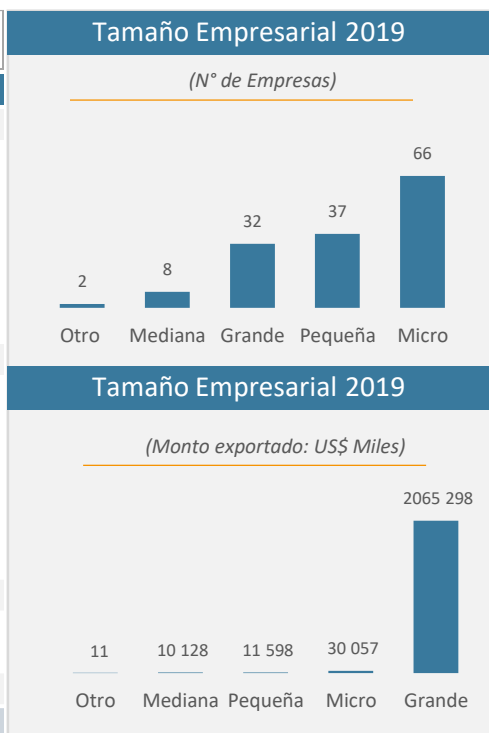


111 empresas exportaron en 2020

- En 2020, el menor desempeño exportador obedeció principalmente a las menores ventas de las exportadoras de minerales como IXM Trading (-34%) y Hudbay (-24%). No obstante, las ventas de Antapaccay crecieron 5%.
- En tanto, en el agro, el buen desempeño (+7%) obedeció a las mayores ventas de café de Agroindustrial y Comercial Arriola (+102%) y Cafetalera Valle de Incahuasi (+50%), y alcachofa de Agrícolas Alsur (+21%).

Cusco: Exportaciones por Empresas (US\$ Miles)

Part. % 2020	Empresa	Principales productos exportados en 2020		2017	2018	2019	2020	Var % 20/19
100%	Exportación Total	Productos	Part. %	2 005 570	2 239 796	2 117 091	1 900 459	-10%
99%	Minero			1 973 378	2 212 049	2 085 389	1 872 002	-10%
61%	Antapaccay	Cobre	100%	1 234 921	1 291 181	1 106 919	1 161 717	5%
22%	Hudbay	Cobre Molibdeno	95% 5%	574 329	654 985	541 561	409 074	-24%
5%	IXM Trading	Cobre	100%	89 901	84 951	138 512	91 982	-34%
2%	E & M Company	Oro	100%	27 947	26 221	40 957	42 743	4%
1%	S. Minera Tacsamy	Oro	100%	-	-	-	22 610	-
1%	E.M. Aguilas De Oro [1]	Oro	100%	-	-	4 811	19 743	310%
1%	Anabi	Oro	100%	3 142	34 860	132 993	12 133	-91%
1%	Agropecuario [2]			26 426	24 464	23 927	25 575	7%
0%	Agrícola Alsur	Alcachofa	100%	3 440	4 300	3 633	4 401	21%
0%	Agro. y Comercial [3]	Café	100%	8	479	1 731	3 492	102%
0%	Vidal Foods	Maíz Haba	82% 9%	3 146	4 218	4 676	3 236	-31%
0%	Cafetalera Valle [4]	Café	100%	2 264	2 206	2 149	3 223	50%
0%	Aicacolor	Colorante de achiote	100%	4 025	3 496	2 253	2 186	-3%
0%	Cafetal. San Fernando	Café	100%	1 375	616	1 053	1 460	39%
0%	Cafetalera Huadquiña	Café	100%	947	745	1 425	1 399	-2%
0%	Textil			1 445	1 770	2 280	2 034	-11%
0%	Alpacotton Apukuntur	Gorras Guante	40% 28%	625	806	1 046	1 043	0%
0%	Alpasuri	Suéteres	98%	-	65	183	406	121%
0%	Otros			4 320	1 513	5 496	849	-85%
	Nº Empresas exportadoras			115	128	145	111	-23%



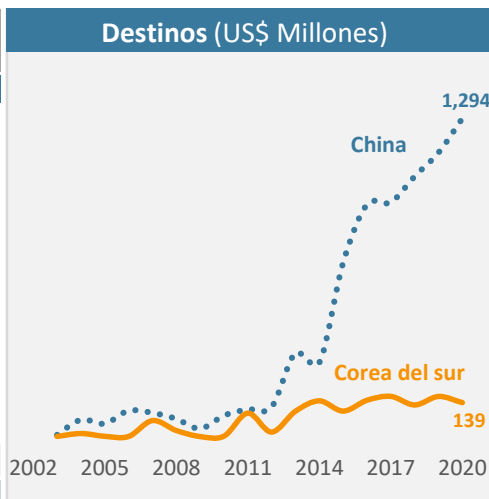
[1] De Q'Orí Aukilla. [2] Incluye producto químico: colorante de achiote. [3] Arriola. [4] De Incahuasi.
Fuente: SUNAT. Elaboración: Mincetur-VMCE-DDPI

Casi el 70% de las exportaciones cusqueñas se destina a China

- China es el principal destino de las exportaciones cusqueñas (68% del total), seguido de Corea del Sur (7%) y Japón (6%). En 2020 aumentó la exportación a China (+12%), EEUU (+212%), UE (+26%), Filipinas (+12%) y EA (+9%).
- Sin embargo, no lograron compensar las menores ventas a Brasil (-100%: cobre), Canadá (-90%: oro), India (-38%: oro), Corea del Sur (-15%: cobre), Chile (-11%: molibd.) y Japón (-5%) que determinaron el desempeño de la región (-10%).

Cusco: Exportación por Destinos (US\$ Miles)

Part. % 2020	Destinos	Principales productos exportados en 2020		2017	2018	2019	2020	Var % 20/19
100%	Exportación Total	Productos	Part. %	2 005 570	2 239 796	2 117 091	1 900 459	-10%
68%	China	Cobre	100%	952 526	1 058 269	1 154 631	1 294 258	12%
7%	Corea del Sur	Cobre	98%	164 090	128 932	163 772	138 598	-15%
6%	Japón	Cobre	99%	103 882	245 737	124 255	117 780	-5%
5%	India	Oro	100%	216 345	208 392	139 602	87 175	-38%
4%	Filipinas	Cobre	100%	149 972	99 297	74 984	83 868	12%
3%	Emiratos Árabes	Oro	100%	16 779	15 331	50 692	55 239	9%
2%	Estados Unidos	Oro Café	82% 7%	21 304	44 839	14 029	43 840	212%
2%	Unión Europea	Cobre Café	67% 15%	100 194	88 570	32 580	41 193	26%
1%	Chile	Molibdeno Oro	81% 12%	21 871	28 751	14 331	12 722	-11%
1%	Canadá	Oro Café	96% 3%	323	287	131 555	12 697	-90%
0%	Brasil [1]	Colorante de achiote	100%	253 288	314 314	195 132	8	-100%
1%	Otros			4 996	7 078	21 528	13 080	-39%
	Número de destinos [2]			30	26	32	27	-16%



[1] En 2019 el principal producto exportado era el cobre (99,9%). [2] Se considera al bloque de la UE (27) como 1 destino.
Fuente: SUNAT. Elaboración: Mincetur-VMCE-DDPI