



Facilitando Su Éxito en los Estados Unidos

Rebecca Moudry
Gerente de Inversiones Extranjeras, SelectUSA

Webinar SelectUSA - Peru
16 de Julio, 2014

“Los Estados Unidos reafirma nuestra política de inversión abierta, un compromiso de tratar a todos los inversores de una manera justa y equitativa conforme a la ley.”

-El Presidente de los Estados Unidos, 20 de Junio de 2011

- Política sostenida a través de todas las administraciones presidenciales.
- Obligación fundamental de los tratados bilaterales de inversión.
- Garantiza que los inversores extranjeros no reciban un trato menos favorables que el que el gobierno brinda a sus propios inversores nacionales.

La IED en los EEUU



#1



EEUU recibe la mayor cantidad de inversiones del IED en el mundo

**20.5% de
Exportaciones**



En 2011, los afiliados de empresas extranjeras en los EEUU contribuyeron más del 20% de las exportaciones totales del país

~6 millón empleos



Empleo generado por afiliados de empresas extranjeras en los EEUU en el 2011

**Sueldo promedio
anual de \$77,600**



En el 2011, afiliados de empresas extranjeras contribuyeron \$437.8 billones en sueldos a empleados en los EEUU

Sources: Bureau of Economic Analysis; UN Conference on Trade & Development

La IED de Perú en los EE.UU.



\$233 millones → **El valor total de la inversión de Peru a los EEUU en 2012. Un aumento de 71% desde 2008**

Fuente: Departamento de Comercio, Oficina de Análisis Económico



Cementos Lima S.A.
La mayor cementera del Perú



La Competitividad de los Estados Unidos

El Clima de Negocios en los EE.UU.



#1

AT Kearney's 2013 Índice de confianza de IED

China: #2 Alemania: #7 Reino Unido: #8

#1

IESE Business School's 2013 Índice de capital de riesgo y fondos de inversión

Canadá: #2 Reino Unido: #3 Japón: #4

#4

Ranking del Banco Mundial sobre facilidad para hacer negocios 2013

Singapur: #1 Hong Kong SAR: #2 Nueva Zelanda: #3

#5

Ranking de competitividad global del Foro Económico Mundial 2013-2014

Hong Kong: #7 Japón: #9 China: #29

Ranking: Índice de confianza de IED	
1	Estados Unidos
2	China
3	Brasil
4	Canadá
5	India
6	Australia
7	Alemania
8	Reino Unido
9	México
10	Singapur

Fuente: AT Kearney, 2013

El Clima de Negocios en los EE.UU.



Mercado Estratégico y TLCs

Población de los Estados Unidos y sus socios con los que tiene acuerdos de libre comercio es de 742 millones; Los EE.UU. representan 42% del mercado global de consumo ¹

Centro de Innovación Global y el Emprendimiento

Los EE.UU. es responsable por el 33% del total de gasto en investigación y desarrollo (EU-27 totalizó 24%). En el 2010 se crearon un promedio de 565,000 negocios nuevos por mes ²

Protección de los Derechos de la Propiedad Intelectual

52.2% de las patentes otorgadas en el 2012 por la Oficina de Patentes se originaron en los Estados Unidos ³

Líder en la Educación Superior

15 de las 20 mejores universidades en el mundo (Europa tiene 4 en el top 20) ⁴

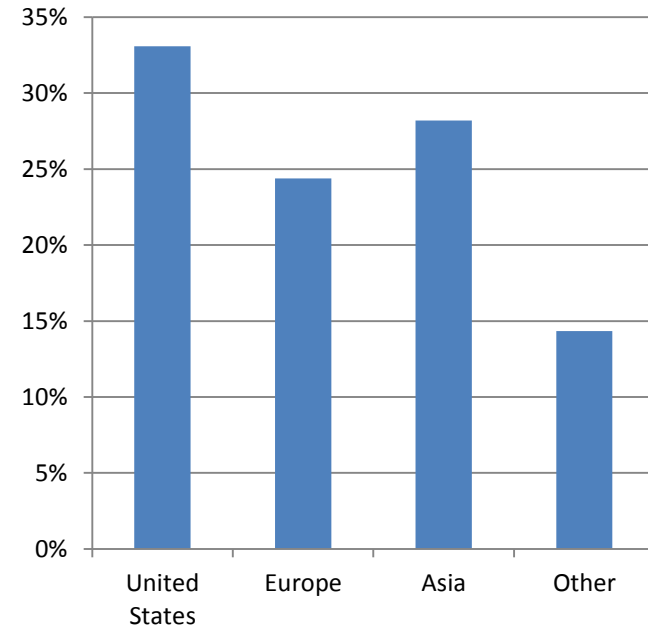
Fuerza de Trabajo Productivo

La productividad de la fuerza laborar estadounidense creció 1.5% entre el 2007-2012 (Francia: 0.2%, Alemania: 0.3%, Reino Unido: -0.6%) ⁵

Abierto a las ideas, culturas y personas

Estados Unidos tiene más irlandeses que Irlanda, más filipinos que Manila, más chinos que Hangzhou y más polacos que Varsovia ⁶

Distribución Global de Gastos en el I+D, 2012



Fuente: National Science Foundation Science and Engineering Indicators 2012

1. Office of the U.S. Trade Representative; Central Intelligence Agency – The World Factbook; and Credit Suisse survey; 2 National Science Foundation Science and Engineering Indicators 2010; Kauffman Index of Entrepreneurial Activity 1996-2009; 3. U.S. Patent and Trademark Office; 4. The Times Higher Education Report 2010-2011 (U.K.); 5. OECD Labor Productivity Statistics; 6. U.S. Census Bureau, *Hangzhou city proper

EE.UU. Fortalezas en Manufactura



Bajos Costos de Manufacturación

- Para el 2015, los costos promedio de manufactura en los Estados Unidos serán 21 por ciento menores que en Japón y 15 por ciento menores que en Francia y Alemania

Fuerza de Trabajo Educada y Productiva

- 41 por ciento de la fuerza laboral estadounidense de entre 25 – 64 años cuenta con un alto nivel de educación
- Cerca de 1.5 millones de trabajadores de manufacturas estadounidenses se clasifican como altamente calificados



Fuente: Hyundai Motor Manufacturing Alabama

Costos de Insumos - Revolución de la producción de energía doméstica

- Los costos energéticos han disminuido significativamente, reduciendo los costos de insumos como servicios públicos, procesos, materia prima y logística
- Fuente de energía estable
- Menores costos operativos en puertos reduciendo costos de transporte y envío para los fabricantes estadounidenses

Apoyo Político y Programático

- Diversas iniciativas federales y programas para apoyar a la industria manufacturera


Fuentes: Boston Consulting Group, September 2012; U.S. Department of Commerce Office of Manufacturing and Services

Los Servicios de SelectUSA

- Misión: Facilitar la inversión de las empresas extranjeras en los Estados Unidos
- Establecido por orden presidencial en el 2011
- Dentro del Departamento de Comercio – se coordina con sus oficinas en 72 países alrededor del mundo
- Neutralidad geográfica en los Estados Unidos

Nuestros Clients:

- ✓ Empresas (inversores)
- ✓ Estados, regiones y municipios en los EE.UU.



Información y asesoría a las inversionistas para ayudarles a:

- Incorporar su negocio a los Estados Unidos
- Entender conceptos básicos sobre las normas legales y financieras
- Asimilar las distintas regulaciones federales
- Brindar información sobre donaciones y asistencia financiera
- Conectar con las organizaciones de desarrollo económico en las ciudades, los estados, y las distintas regiones de los EE.UU.



El Ambiente de Inversión en los EE.UU. a nivel estatal, regional y municipal



Estatal



TEXAS ECONOMIC DEVELOPMENT COUNCIL



WYOMING ECONOMIC DEVELOPMENT ASSOCIATION
WEDA



edcUTAH
ECONOMIC DEVELOPMENT CORPORATION OF UTAH

Regional



Minneapolis Saint Paul Regional Economic Development Partnership



Greater Richmond Partnership, Inc.



Greater Phoenix ECONOMIC COUNCIL



Greater Portland Economic Development Corporation



GREATER HOUSTON PARTNERSHIP
houston.org

Municipal



GREENSBURG DECATUR COUNTY
Economic Development
CORPORATION



New York City Economic Development Corporation



BRIGHTON
Economic Development Corporation
COLORADO

Asistencia de Ombudsman

Un Ombudsman para las Inversionistas...

SelectUSA es un Ombudsman que puede ayudar a resolver problemas que implican las regulaciones federales, programas o actividades relacionados con las inversiones potenciales, en trámite o existentes.

Los inversionistas que trabajan con SelectUSA pueden comprender mejor como navegar el sistema de regulaciones estadounidense.



Ejemplo: Jyoti Industries

- ✓ Empresa de la India, fabricante de equipos eléctricos
- ✓ Problemas en obtener las visas para ejecutivos de entrada al país con el objetivo de capacitar a sus técnicos en los EE.UU.
- ✓ SelectUSA trabajó con la empresa y el grupo de trabajo inter-institucional para facilitar las visas de entrada



- ✓ La Visa de Negocios, Visa de Inversionistas (EB-5)
- ✓ Comité de Inversiones Extranjeras en los Estados Unidos (CFIUS)
- ✓ Buy America Act
- ✓ Cuestiones relacionadas con el mercado o industria
- ✓ Programas o incentivos federales o sub-federales

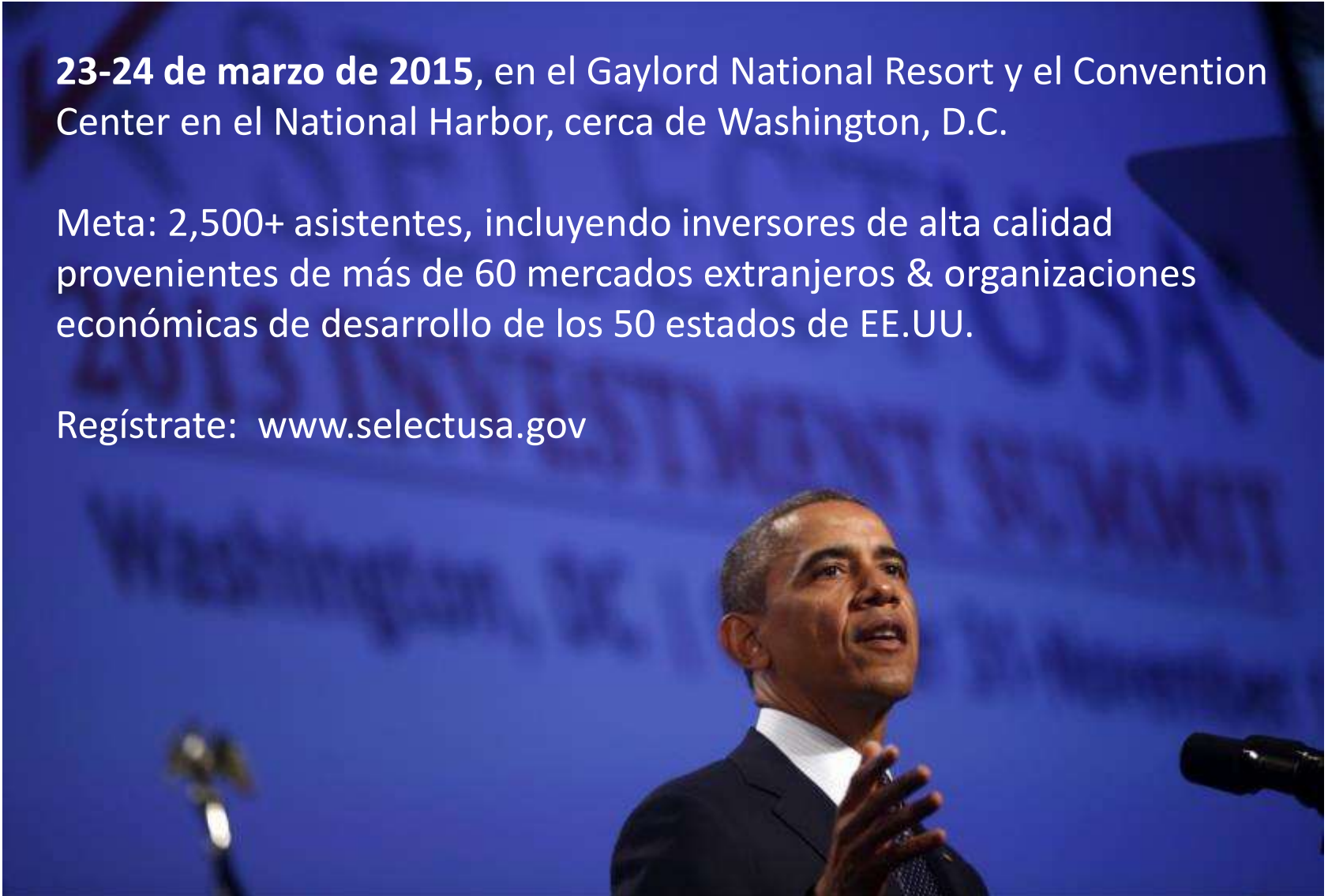
Anunciando...

La Cumbre de Inversiones de SelectUSA 2015

23-24 de marzo de 2015, en el Gaylord National Resort y el Convention Center en el National Harbor, cerca de Washington, D.C.

Meta: 2,500+ asistentes, incluyendo inversores de alta calidad provenientes de más de 60 mercados extranjeros & organizaciones económicas de desarrollo de los 50 estados de EE.UU.

Regístrate: www.selectusa.gov



Gracias



Rebecca Moudry

Gerente de Inversiones Extranjeras, SelectUSA

Tel: +1-202-482-2612

Rebecca.Moudry@trade.gov

SelectUSA.gov

