



PERÚ

Ministerio de Comercio Exterior y Turismo

Viceministerio de Comercio Exterior

Dirección General de Investigación y Estudios sobre Comercio Exterior

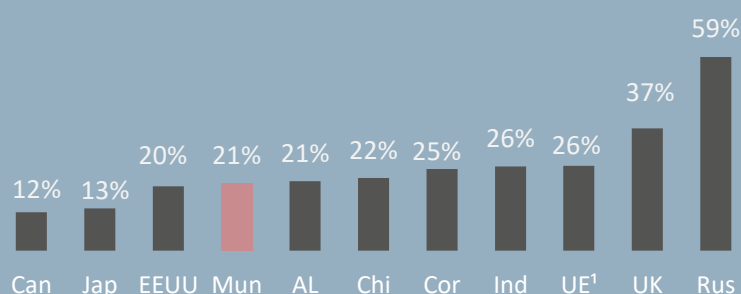
- Tras el récord de 2021, el comercio mundial de bienes continuó creciendo en enero 2022 (+21% interanual).
- Los países con las tasas de crecimiento más altas fueron Rusia (+59% respecto a 2021) y UK (+37%).
- A diferencia del mundo, los comercios de Rusia y China crecieron impulsados por la mayor exportación.
- La tasa de crecimiento interanual del comercio latinoamericano fue similar a la mundial (+21%).

- Tras el récord de 2021, el comercio chino continuó creciendo en enero de 2022 (+22%).
- Por su parte, el comercio de Rusia creció 59% gracias a la mayor exportación (+72%).
- Mientras que el comercio de EEUU creció 20% interanual por la mayor importación (+22%).
- El comercio de AL creció 21% gracias a los aumentos de la Comunidad Andina y Mercosur.

[1] Para la Unión Europea (UE) se considera el comercio extra comunitario

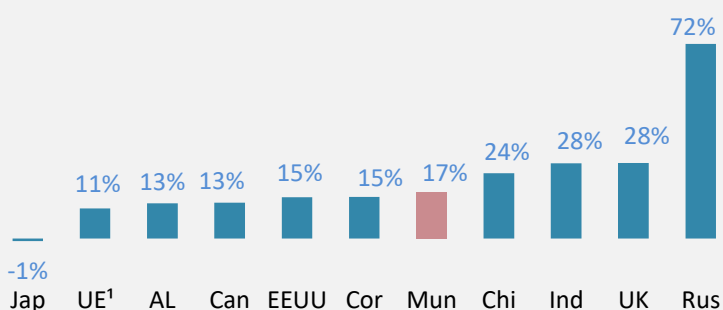
Fuente: OMC, EUROSTAT, USITC y Aduanas

Comercio Mundial de Bienes (Variación interanual, enero 2022/2021)



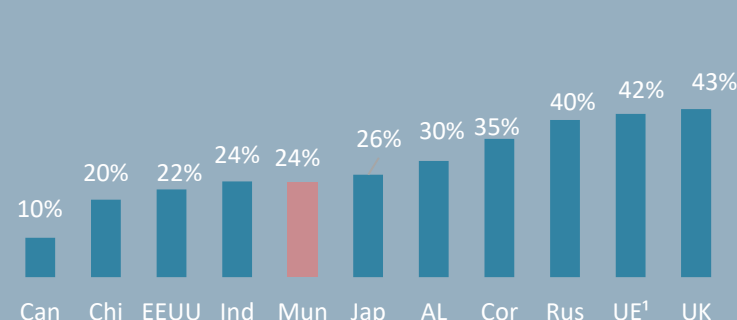
- El crecimiento de la exportación mundial fue impulsado, mayormente, por países euroasiáticos.
- Así, Rusia, India y China elevaron su exportación en más de 20%.
- Sin embargo, Japón registró una ligera caída en enero de 2022 (-1%).
- El comercio de UK creció 28% interanual, aunque registró una ligera caída respecto a enero de 2020.

Mundo: Exportación de Bienes (Variación interanual, enero 2022/2021)



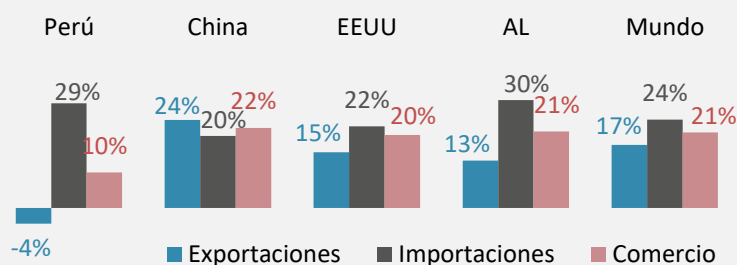
- UK aumentó notablemente su importación, principalmente, petróleo.
- En enero de 2021, la exportación peruana a Reino Unido creció 685%.
- Rusia aumentó su importación 40%, mientras que la exportación peruana a dicho país subió 21%.
- La importación de EEUU creció 22%, mientras tanto la exportación peruana a dicho país creció 32%.

Mundo: Importación de Bienes 2021 (Variación interanual, enero 2022/2021)



- La tasa de crecimiento de la importación de la mayoría de países del mundo, incluido Latinoamérica, ha sido más alta que la exportación.
- China y Rusia han elevado su exportación en mayor cuantía que su importación. En el caso ruso, debido al fuerte aumento del precio de los combustibles.

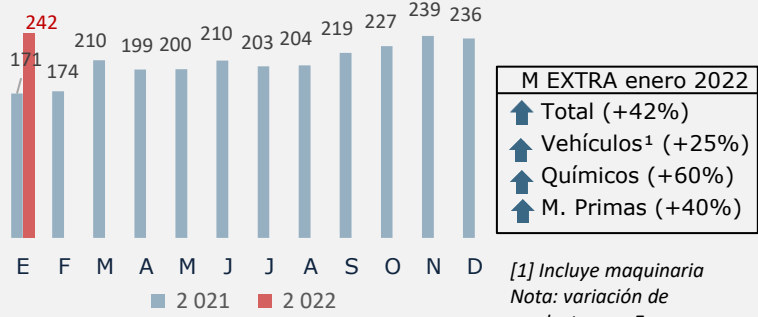
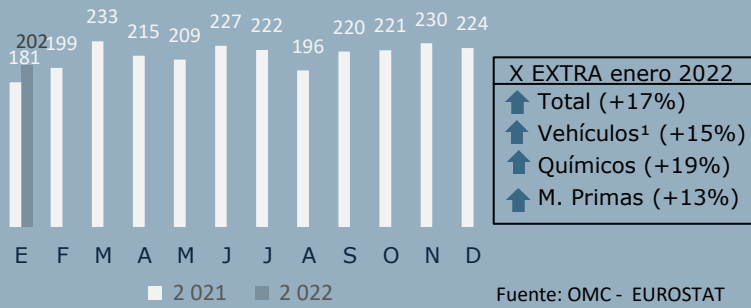
Comercio de Bienes (Variación interanual, enero 2022/2021)



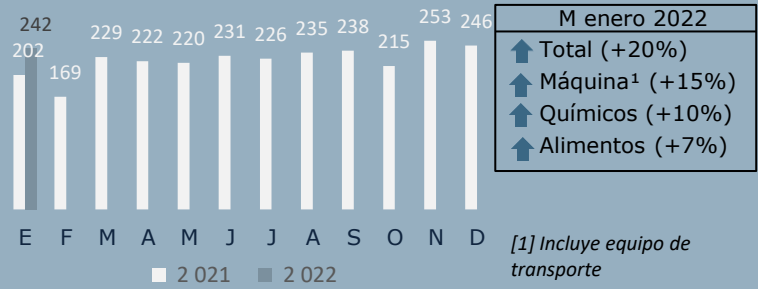
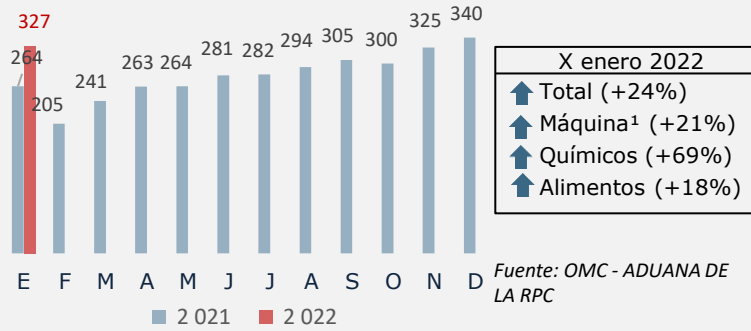
Exportación (Mil millones US\$)

UE(27) - EXTRA

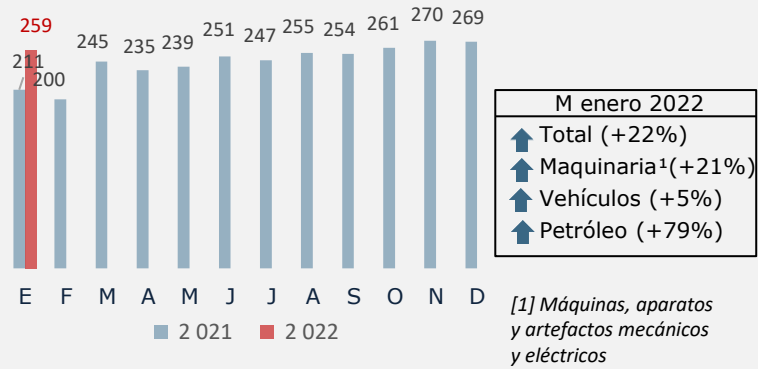
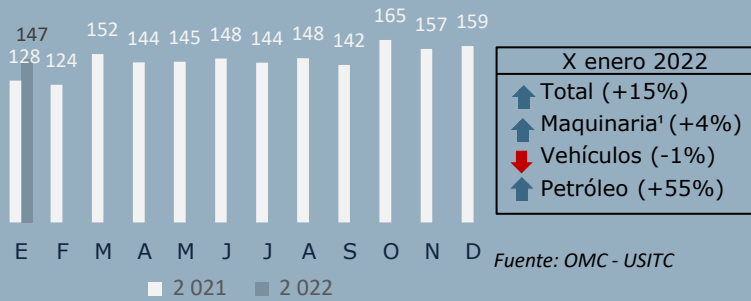
Importación (Mil millones US\$)



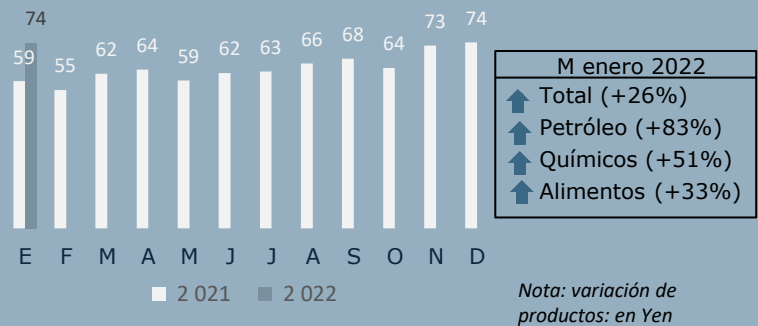
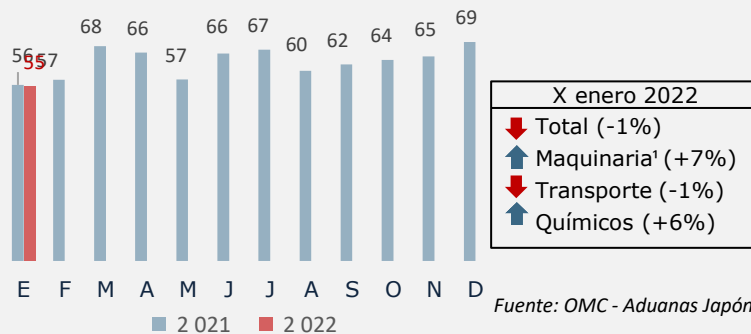
CHINA



EEUU



JAPÓN



REINO UNIDO

