



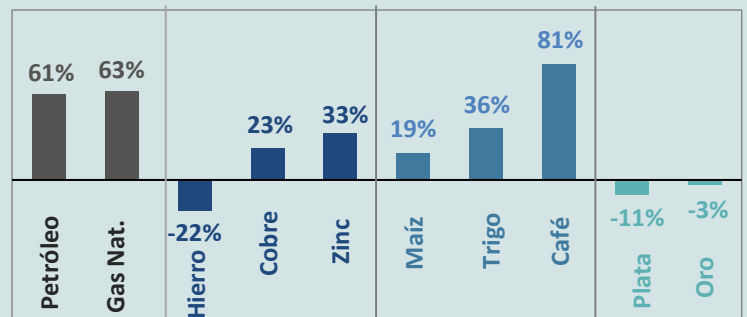
- En enero de 2022, el comercio latinoamericano de bienes aumentó más de **20%** respecto a enero de 2021, impulsado por la mayor importación (+30%). La exportación creció en menor cuantía (+13%).
- El aumento de la importación obedeció –principalmente– a los altos precios de las materias primas. En la mayoría de países ha prevalecido el mayor crecimiento de la compra de insumos sobre otros bienes.
- En el Perú, esta tendencia también se ha reproducido, pues las importaciones aumentaron por encima de las exportaciones, destacando claramente la mayor compra de bienes intermedios sobre los demás.

- Los precios de los *commodities* energéticos crecieron notablemente.
- Así, el precio del gas natural creció 63% y del petróleo 61%.
- Los precios de los metales industriales también crecieron: zinc (+33%), cobre (+23%).
- Al igual que los precios de los bienes agrícolas: café (+81%), trigo (+36%), maíz (+19%).

Fuente: Banco Mundial, BCRP

### Cotizaciones Internacionales

Var. % Enero 2022/21

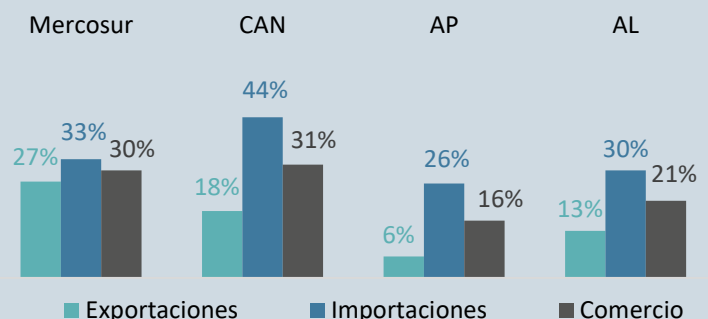


- El comercio de todos los bloques de la región aumentó (principalmente la importación).
- La exportación del Mercosur fue favorecida por las mayores ventas de bienes agropecuarios.
- La exportación de la CAN creció por la recuperación de las ventas de combustibles.
- AP elevó su exportación por la mayor venta de petróleo (México, Colombia).

Fuente: Bancos Centrales y Aduanas

### Comercio de Bienes por Bloques

Var. % enero 2022/21

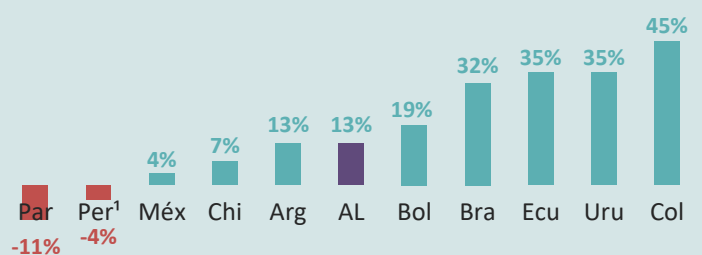


- En enero de 2022, la exportación de América Latina se incrementó más de 10%.
- La exportación de México (1º exportador latino) creció 4% por la venta de petróleo y manufactura.
- La exportación de Brasil (2º exportador), aumentó 32% gracias a la mayor venta de soja y petróleo.
- El mayor precio del petróleo y gas determinó la mayor exportación de Colombia, Ecuador y Bolivia.

Fuente: Bancos Centrales y Aduanas

### Latinoamérica: Exportación de Bienes

Var. % enero 2022/21



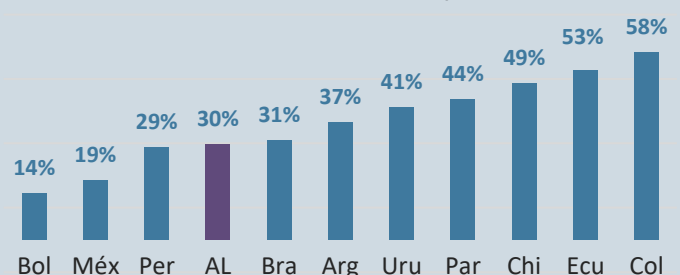
<sup>1</sup>Según información de Sunat. Resta aún incluir operaciones en proceso de regularización (principalmente embarques mineros).

- América Latina elevó su importación 30% en enero de 2022 respecto al año 2021.
- Colombia (+58%), Ecuador (+53%) y Chile (+49%) son los países que más elevaron su importación.
- Ello, debido principalmente a la mayor compra de combustibles e insumos industriales.
- Perú elevó su importación 29% por la mayor importación de combustibles.

Fuente: Bancos Centrales y Aduanas

### Latinoamérica: Importación de Bienes

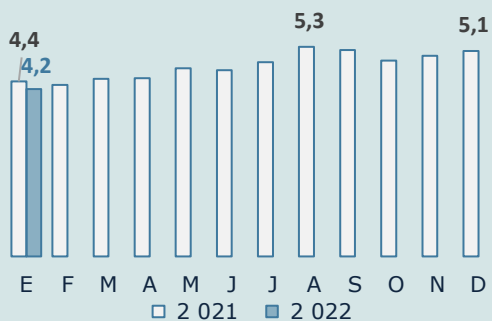
Var. % enero 2022/21



## Exportación (Mil Millones US\$)

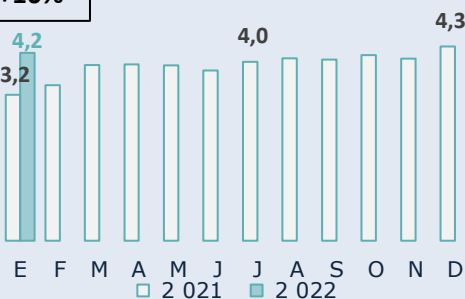
## PERÚ

## Importación (Mil Millones US\$)



**Comercio: +10%**

Enero 2022	
↓	Total (-4%)
↓	Cobre (-19%)
↓	Oro (-9%)
↑	Fruta (+12%)



Enero 2022	
↑	Total (+29%)
↑	Insumos (+41%)
↑	B. Capital (+19%)
↑	B. Consumo (+16%)

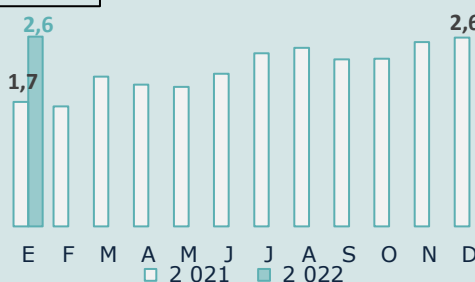
Fuente: SUNAT

## ECUADOR



**Comercio: +44%**

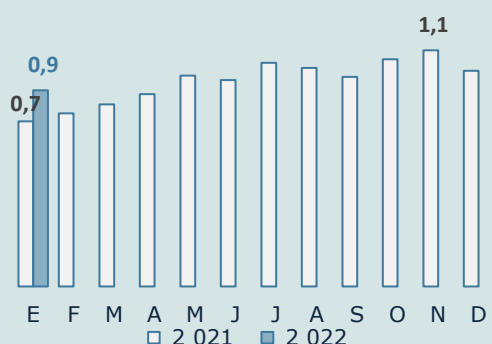
Enero 2022	
↑	Total (+35%)
↑	Camarón (+118%)
↑	Petróleo (+26%)
↓	Banano (-3%)



Enero 2022	
↑	Total (+53%)
↑	Insumos (+58%)
↑	B. Capital (+51%)
↑	B. Consumo (+41%)

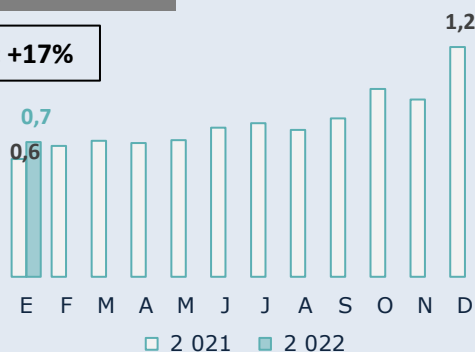
Fuente: Banco Central de Ecuador

## BOLIVIA



**Comercio: +17%**

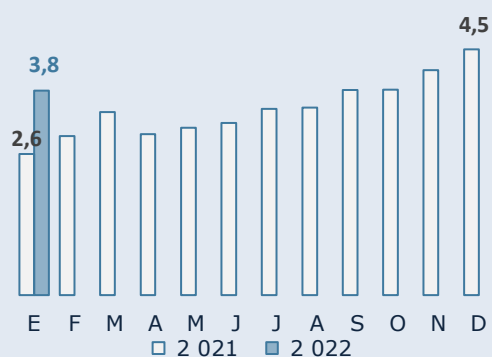
Enero 2022	
↑	Total (+19%)
↑	Zinc (+36%)
↑	Gas (+23%)
↑	Oro (+19%)



Enero 2022	
↑	Total (+14%)
↑	B. Capital (+42%)
↑	B. Consumo (+10%)
↑	Insumos (+8%)

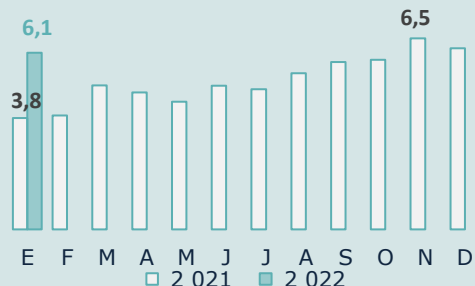
Fuente: INE - Bolivia

## COLOMBIA



**Comercio: +53%**

Enero 2022	
↑	Total (+45%)
↑	Carbón (+209%)
↑	Petróleo (+34%)
↑	Café (+29%)

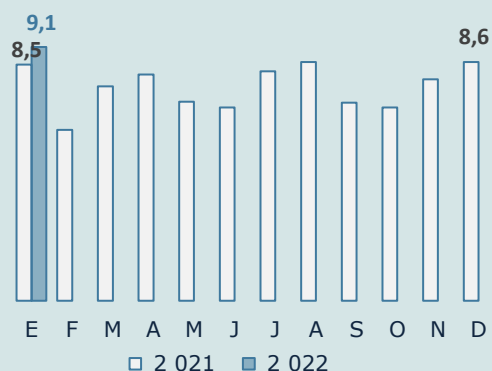


Enero 2022	
↑	Total (+58%)
↑	Extractivas <sup>1</sup> (+110%)
↑	Manufactura (+59%)
↑	Agropecuaria (+27%)

Fuente: DANE

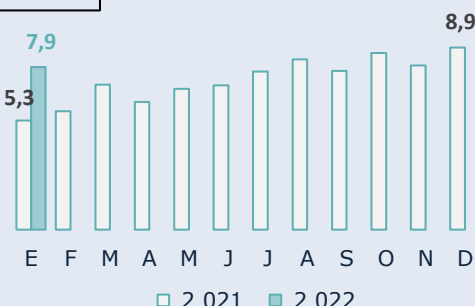
<sup>1</sup>Incluye combustibles

## CHILE



**Comercio: +23%**

Enero 2022	
↑	Total (+7%)
↑	Pesca (+10%)
↑	Cobre (+1%)
↑	Fruta (+1%)



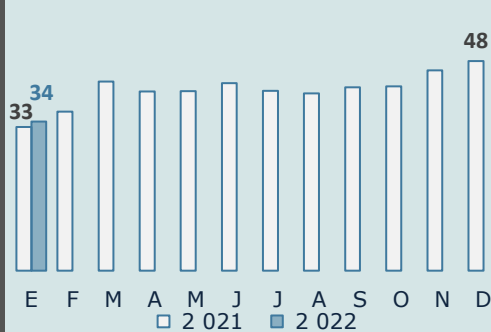
Enero 2022	
↑	Total (+49%)
↑	Combustible (+114%)
↑	Medio Trans. (+4%)
↑	Maquinaria (+7%)

Fuente: Aduanas Chile

## Exportación (Mil Millones US\$)

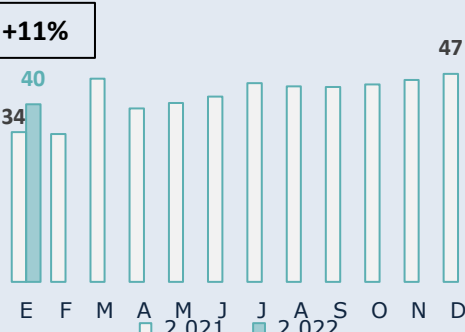
## MÉXICO

## Importación (Mil Millones US\$)



Fuente: Banco de México

**Comercio: +11%**

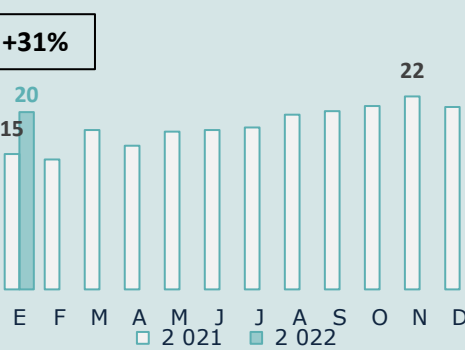


## BRASIL

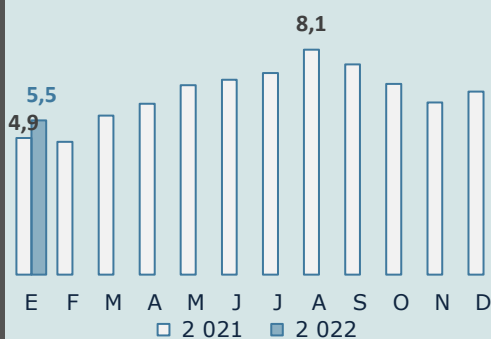


Fuente: MDIC

**Comercio: +31%**

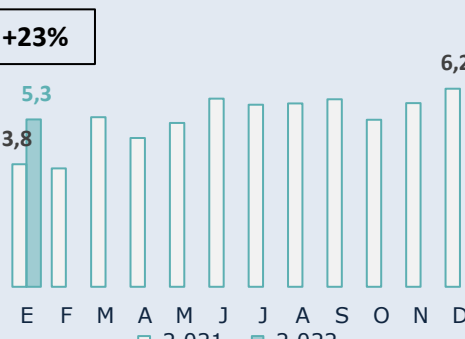


## ARGENTINA



Fuente: INDEC

**Comercio: +23%**

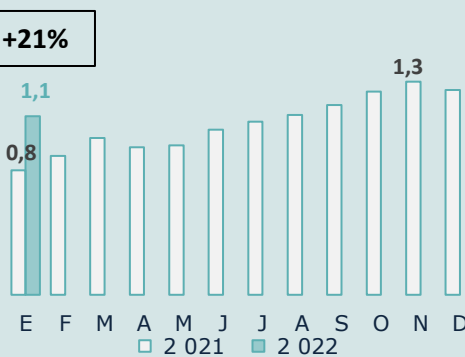


## PARAGUAY

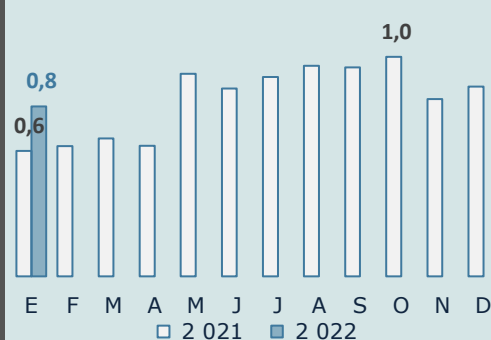


Fuente: Banco Central de Paraguay

**Comercio: +21%**



## URUGUAY



Fuente: Banco Central de Uruguay

**Comercio: +38%**

