

FICHA MERCADO – PRODUCTO

I. DATOS DEL REGISTRO DE LA FICHA			
1.1. Nombre de la OCEX	OCEX Buenos Aires	1.2. Fecha	13/05/2022
1.3. Elaborado por:	Nombres y apellidos	Silvia Seperack	
	Cargo	Directora	

II. DATOS DEL MERCADO – PRODUCTO

2.1 Producto	Insumos Médicos			
2.2 Nomenclatura arancelaria (Ejem.; 0806.10)	<p><b>3006101000:</b> Catguts estériles y ligaduras estériles.</p> <p><b>3006109000:</b> Hemostáticos reabsorbibles estériles para cirugía u odontología.</p> <p><b>3926200000:</b> Prendas y complementos (accesorios), de vestir incluidos los guantes.</p> <p><b>6307903000:</b> Mascarillas de protección.</p> <p><b>9018909000:</b> Los demás instrumentos y aparatos médicos.</p>			
	ARGENTINA	Descripción Argentina	PERÚ	Descripción Perú
	3006.10.90.110	Las demas ligaduras de catgut	3006101000	Catguts estériles y ligaduras estériles
	3006.10.90.400	Hemostáticos reabsorbibles	3006109000	Hemostáticos reabsorbibles estériles para cirugía u odontología
	3926.20.00.111	Guantes, estériles, envasados para su venta directa al usuario final	3926200000	Prendas y complementos (accesorios), de vestir incluidos los guantes
	3926.20.00.112	No estériles, envasados para su venta al usuario final		
	3926.20.00.119	Los demás		
	6307.90.10.100	Mascarillas del tipo de las utilizadas por los cirujanos en las operaciones.	6307903000	Mascarillas de protección
	9018.90	Los demas instrumentos y aparatos.	9018909000	Los demás instrumentos y aparatos médicos



<p>2.3 Denominación o nombre comercial en el país de destino</p>	<p><b>3006101000:</b> Catgut o hilo de sutura reabsorbible.</p> <p><b>3006109000:</b> Esponjas hemostáticas</p> <p><b>3926200000:</b> Guantes para uso médico</p> <p><b>6307903000:</b> Tapa bocas o barbijos</p> <p><b>9018909000:</b> Los demás instrumentos y aparatos médicos.</p>
<p>2.4 Requisitos de acceso al mercado (aranceles, requisitos sanitarios y fitosanitarios, certificaciones, otros)</p>	<p>Los productos de interés ingresan al mercado argentino desde Perú sin barreras arancelarias. Es importante tomar en cuenta que según el programa de liberación del ACE 58, los productos con origen peruano destinados a Mercosur tienen una preferencia arancelaria de 100%, es decir ingresan con arancel cero a los países que conforman ese bloque, incluida Argentina. Se marcan los valores de Arancel Externo Común y Derecho de Importación extrazona en el cuadro para tener como referencia los valores que pagan estos productos si provienen de países extrazona.</p> <p>Todos los productos de las partidas analizadas cuentan con licencias automáticas. A fines de tramitar las licencias automáticas, los interesados tendrán que completar un formulario en el SIMI.</p> <p>Cabe destacar que por decreto presidencial hasta el 31 de diciembre del 2022 Argentina se encuentra en emergencia sanitaria.</p> <p>Con carácter transitorio y mientras dure la emergencia sanitaria, la Ley N° 25.590 exime del pago de derechos de importación y de todo otro impuesto, gravamen, contribución, tasa o arancel aduanero o portuario, de cualquier naturaleza u origen, como así también de la constitución de depósito previo y del pago correspondiente al Impuesto al Valor Agregado que grava la importación para consumo, a los productos críticos destinados al diagnóstico y tratamiento de la salud humana, nuevos sin uso. El listado de mercaderías alcanzadas debe consultarse en la Res. Conj. MEP y MS N° 368/07 y 633/07.</p> <p>El importador de productos médicos debe estar habilitado como tal, contar con un Director Técnico con firma autorizada y al mismo tiempo realizar un trámite de autorización del producto específico que tiene interés de importar. Para tal fin, debe completar varios formularios que se encuentra disponible en el sitio mismo de ANMAT. La serie de trámites y pasos para que un importador acceda al permiso de importación de un producto médico se encuentran en</p> <p><a href="https://www.argentina.gob.ar/anmat/regulados/tramitespresenciales/registro#nuevo">https://www.argentina.gob.ar/anmat/regulados/tramitespresenciales/registro#nuevo</a></p> <p>El formulario de carga de un nuevo producto se encuentra en el siguiente link: <a href="http://www.anmat.gov.ar/webanmat/productos_medicos/setup.asp">http://www.anmat.gov.ar/webanmat/productos_medicos/setup.asp</a></p> <p>A los efectos de que la importación definitiva para consumo de estos bienes quede alcanzada por la exención de gravámenes, se deberá contar con la autorización de importación de la ANMAT.</p>



Partida	Arancel Externo Común %	Derecho de Importación Extrazona %	Tasa Estadística %	Derecho de Importación Intrazona %	Impuesto al Valor Agregado	Impuesto al Valor Agregado %	Impuesto a las Ganancias %	Ingresos Brutos %	SIMI
3006101000	12%	12%	3%	0%	21%	20%	6%	2,50%	LA
3006109000	12%	12%	3%	0%	21%	20%	6%	2,50%	LA
3926200000	18%	0%	0%	0%	21%	20%	6%	2,50%	LA
6307903000	35%	0%	0%	0%	20%	21%	6%	2,50%	LA
9018909000	14%	0%	0%	0%	20%	21%	6%	2,50%	LA

*Fuente Tarifar - 2022*


2.5 Tendencias del mercado (no incluir estadísticas de comercio exterior)

El sector de equipamiento médico - que abarca todo instrumento, aparato, herramienta, máquina, implante, catalizador para uso in vitro, software, material o artículo similar o relacionado, fabricado con la intención de ser usado, solo o en combinación, para propósitos médicos - es uno de los más regulados internacionalmente, luego del aeroespacial y de transporte de pasajeros. En Argentina, la entidad que regula los dispositivos médicos es ANMAT, que como señalamos previamente, habilita empresas fabricantes, importadoras y distribuidoras, maneja el registro de los productos de uso médico e incluso retira del mercado productos o lotes de productos o insumos que presenten fallas.

Entre las tendencias más recientes del sector de equipamiento, la OMS destaca el aumento en la tecnología utilizada, la incorporación de la robótica y su conjunción con sistemas de información<sup>1</sup>.


Argentina cuenta con empresas de tecnología médica – por lo general de mediana complejidad - que exportan bajo la marca sectorial Industria Médica Argentina<sup>2</sup> que nuclea a empresas que fabrican, almacenan y entregan productos médicos dedicados al diagnóstico y/o tratamiento de pacientes. Dentro de este grupo de empresas se encuentran productores de equipos electromédicos, de equipamiento hospitalario, de insumos e implantes médicos, productos ortopédicos, equipos de monitoreo, entre otros.

Antes del Covid la aproximación científica hacia los textiles con nanopartículas estaba más relacionada con la indumentaria deportiva de alto rendimiento y el monitoreo de la salud con la incorporación de sensores. Pero ahora se volvió al origen de la ropa, que es la protección. En Argentina, a partir de un proyecto conjunto entre investigadores del CONICET (Consejo Nacional de Investigaciones Científicas y Técnicas) y el INTI (Instituto Nacional de Tecnología Industrial) en poco tiempo se logró producir y distribuir mascarillas con iones de plata bajo la marca Atom Protect y hoy – luego de dos años de pandemia - es uno más que compete en el mercado.



<sup>1</sup> Seguridad, autonomía e industria: el equipamiento médico en el Mercosur. [http://scielo.senescyt.gob.ec/scielo.php?script=sci\\_arttext&pid=S1390-42992022000100008&lng=es&nrm=i](http://scielo.senescyt.gob.ec/scielo.php?script=sci_arttext&pid=S1390-42992022000100008&lng=es&nrm=i)

<sup>2</sup> Lanzan la marca sectorial para la industria de las Tecnologías Médicas <https://www.argentina.gob.ar/noticias/lanzan-la-marca-sectorial-para-la-industria-de-las-tecnologias-medicas>

	<p>Estas mascarillas mejoran la captura y retención de las partículas virales, impiden que el aire húmedo exhalado altere la efectividad de la mascarilla y proveen un sistema de filtro eficiente y reutilizable<sup>3</sup>.</p>																										
<p>2.6 Estacionalidad de la producción local</p>	<p>La demanda de equipamiento médico está fuertemente relacionada con el gasto en salud, tanto público como privado. Se observa que, en las partidas analizadas, los meses de enero y febrero fueron los que menor movimiento en el mercado generaron. Esto puede ser producto de que en Argentina son meses de baja en personal debido a vacaciones. <b>En el mes de abril hay una tendencia al alza en las importaciones de la mayor parte de las partidas</b>, exceptuando los hemostáticos reabsorbibles y las mascarillas, que se describen a continuación.</p> <p><b>Hemostáticos reabsorbibles estériles para cirugía u odontología (3006109000)</b></p> <p>Los hemostáticos reabsorbibles no presentaron una estacionalidad marcada. El mes de mayo tiene un pico en las importaciones, pero octubre y noviembre fueron los meses más importantes. Su pico máximo fue en noviembre con un total de USD 171.291.</p> <div style="text-align: center;"> <p><b>Hemostáticos USD</b></p>  <table border="1" style="margin-left: auto; margin-right: auto;"> <caption>Data for Hemostáticos USD</caption> <thead> <tr> <th>Mes</th> <th>Valor (USD)</th> </tr> </thead> <tbody> <tr><td>Enero</td><td>~50.000</td></tr> <tr><td>Febrero</td><td>~70.000</td></tr> <tr><td>Marzo</td><td>~60.000</td></tr> <tr><td>Abril</td><td>~40.000</td></tr> <tr><td>Mayo</td><td>~100.000</td></tr> <tr><td>Junio</td><td>~80.000</td></tr> <tr><td>Julio</td><td>~70.000</td></tr> <tr><td>Agosto</td><td>~80.000</td></tr> <tr><td>Septiembre</td><td>~20.000</td></tr> <tr><td>Octubre</td><td>~150.000</td></tr> <tr><td>Noviembre</td><td>171.291</td></tr> <tr><td>Diciembre</td><td>~20.000</td></tr> </tbody> </table> </div> <p><i>Fuente Softrade: Importadores de las demás ligaduras, hemostáticos reabsorbibles (3006.10.90.400 partida de Argentina)-2021</i></p> <p><b>Mascarillas de protección (6307903000)</b></p> <p>Las mascarillas para uso médico tienen su pico de importaciones en marzo, con USD 7,7 millones. Desde septiembre a diciembre las importaciones en 2021 se mantuvieron constantes sin superar los USD 1,4 millones mensuales.</p>	Mes	Valor (USD)	Enero	~50.000	Febrero	~70.000	Marzo	~60.000	Abril	~40.000	Mayo	~100.000	Junio	~80.000	Julio	~70.000	Agosto	~80.000	Septiembre	~20.000	Octubre	~150.000	Noviembre	171.291	Diciembre	~20.000
Mes	Valor (USD)																										
Enero	~50.000																										
Febrero	~70.000																										
Marzo	~60.000																										
Abril	~40.000																										
Mayo	~100.000																										
Junio	~80.000																										
Julio	~70.000																										
Agosto	~80.000																										
Septiembre	~20.000																										
Octubre	~150.000																										
Noviembre	171.291																										
Diciembre	~20.000																										

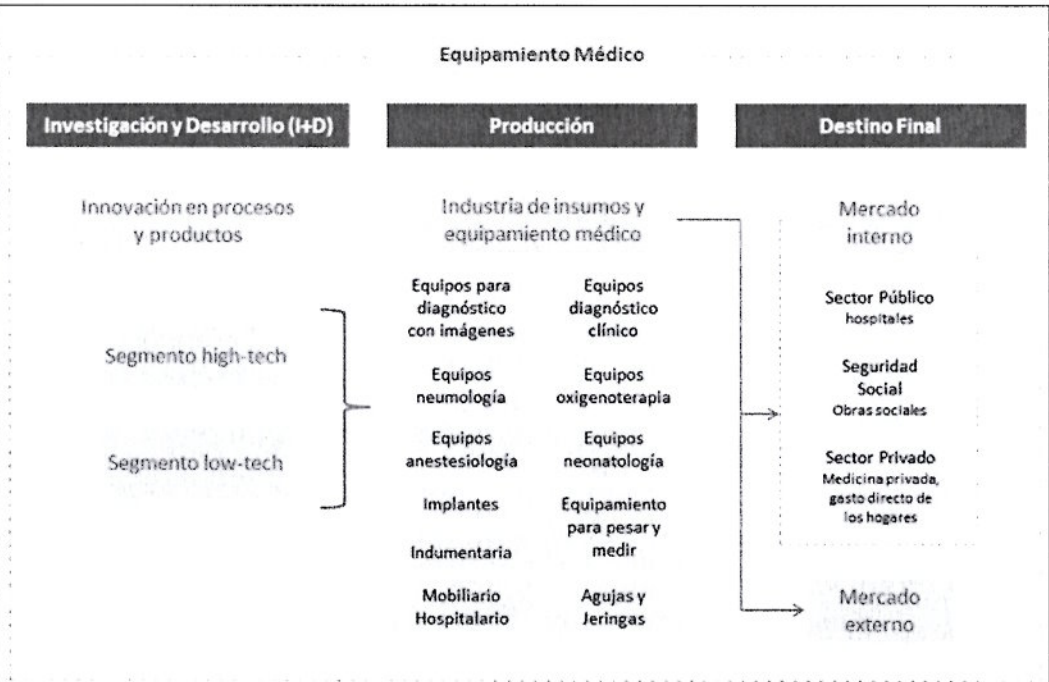


<sup>3</sup> El potencial de la nanotecnología para evitar que el SARS-COV-2 ingrese a nuestro organismo.  
<https://revistas.pucp.edu.pe/index.php/quimica/article/view/23470/22748>

	<p style="text-align: center;"><b>Mascarillas</b> <b>USD millones</b></p> <p style="text-align: center;"><i>Fuente Softrade: Importadores de las demás ligaduras, catguts (3006.10.90.110 partida de Argentina)-2021</i></p>																																																								
<p>2.7 Principales puntos de ingreso del producto al mercado (puertos y/o aeropuertos)</p>	<p>La vía aérea es la más considerada a la hora de elegir el transporte en las partidas analizadas de insumos médicos. La mayor cantidad de envíos fueron desde China, Estados Unidos y Brasil. Las principales aduanas que registraron ingresos al país fueron la Aduana de Ezeiza y la de Buenos Aires.</p> <p>Entre todas las partidas analizadas la vía aérea registró el 75,3% del total de las importaciones, esta es la razón de que la aduana de Ezeiza sea una de las que tiene mayor incidencia en las importaciones. La segunda vía más utilizada fue la acuática, con el 14,8% de las importaciones.</p> <table border="1" data-bbox="395 1137 1426 1344"> <thead> <tr> <th></th> <th>Acuático</th> <th>Avión</th> <th>Camión</th> <th>No disponible</th> <th>Propios Medios</th> <th>Vía Postal</th> <th>Total general</th> </tr> </thead> <tbody> <tr> <td><b>3006.10.90</b></td> <td>90</td> <td>9037</td> <td>151</td> <td>9</td> <td></td> <td></td> <td><b>9287</b></td> </tr> <tr> <td><b>3926.20</b></td> <td>753</td> <td>90</td> <td>189</td> <td>97</td> <td>38</td> <td>6</td> <td><b>1173</b></td> </tr> <tr> <td><b>6307.90.10</b></td> <td>818</td> <td>145</td> <td>202</td> <td>50</td> <td>21</td> <td></td> <td><b>1236</b></td> </tr> <tr> <td><b>9018.90</b></td> <td>2583</td> <td>12350</td> <td>1855</td> <td>236</td> <td></td> <td>2</td> <td><b>17026</b></td> </tr> <tr> <td><b>TOTAL</b></td> <td><b>4244</b></td> <td><b>21622</b></td> <td><b>2397</b></td> <td><b>392</b></td> <td><b>59</b></td> <td><b>8</b></td> <td><b>28722</b></td> </tr> <tr> <td><b>Porcentaje</b></td> <td><b>14,8%</b></td> <td><b>75,3%</b></td> <td><b>8,3%</b></td> <td><b>1,4%</b></td> <td><b>0,2%</b></td> <td><b>0,0%</b></td> <td><b>100,0%</b></td> </tr> </tbody> </table>		Acuático	Avión	Camión	No disponible	Propios Medios	Vía Postal	Total general	<b>3006.10.90</b>	90	9037	151	9			<b>9287</b>	<b>3926.20</b>	753	90	189	97	38	6	<b>1173</b>	<b>6307.90.10</b>	818	145	202	50	21		<b>1236</b>	<b>9018.90</b>	2583	12350	1855	236		2	<b>17026</b>	<b>TOTAL</b>	<b>4244</b>	<b>21622</b>	<b>2397</b>	<b>392</b>	<b>59</b>	<b>8</b>	<b>28722</b>	<b>Porcentaje</b>	<b>14,8%</b>	<b>75,3%</b>	<b>8,3%</b>	<b>1,4%</b>	<b>0,2%</b>	<b>0,0%</b>	<b>100,0%</b>
	Acuático	Avión	Camión	No disponible	Propios Medios	Vía Postal	Total general																																																		
<b>3006.10.90</b>	90	9037	151	9			<b>9287</b>																																																		
<b>3926.20</b>	753	90	189	97	38	6	<b>1173</b>																																																		
<b>6307.90.10</b>	818	145	202	50	21		<b>1236</b>																																																		
<b>9018.90</b>	2583	12350	1855	236		2	<b>17026</b>																																																		
<b>TOTAL</b>	<b>4244</b>	<b>21622</b>	<b>2397</b>	<b>392</b>	<b>59</b>	<b>8</b>	<b>28722</b>																																																		
<b>Porcentaje</b>	<b>14,8%</b>	<b>75,3%</b>	<b>8,3%</b>	<b>1,4%</b>	<b>0,2%</b>	<b>0,0%</b>	<b>100,0%</b>																																																		



2.8 Descripción de la cadena de distribución y comercialización del producto en el mercado (identificar los principales actores en cada eslabón de la cadena)



Fuente: Cadena de valor equipamiento médicos. Ministerio de desarrollo productivo - junio 2019.

La cadena de distribución y comercialización de equipamiento e insumos médicos en Argentina está compuesta por tres pasos: la investigación y desarrollo, la producción y el destinatario final. En la I+D se encuentran la innovación en productos y procesos, que como antes vimos está segmentada en high-tech (que exige altos niveles de inversión en I+D) o low-tech (que requiere innovación en tecnologías ampliamente menores). En la fase de producción se encuentra la industria de insumos y equipamientos. Y el destino final puede ser tanto para el mercado interno como para el externo. Esta fase está regulada por la AFIP. La producción y almacenamiento está controlada por la ANMAT.

Alrededor del 70% de los fabricantes de equipamiento médico son pymes que se concentran en CABA y gran Buenos Aires. Los altos costos en investigación y desarrollo hacen que la producción local se dedique principalmente a un segmento de baja y mediana tecnología. De hecho, las exportaciones argentinas están concentradas en el segmento que no necesita constante innovación, como las agujas y jeringas, la indumentaria y el mobiliario hospitalario, que presenta menos barreras de entrada para las PyMEs.

“Los instrumentos y aparatos de medición (pertenecientes a la propia cadena) concentran el 12% del total de compras intermedias y son provistos por proveedores nacionales en su totalidad, al igual que en el caso de los plásticos. Caso contrario ocurre con los componentes electrónicos en donde el 70% de la demanda es cubierta con productos importados”.<sup>4</sup>



<sup>4</sup> Informes de cadena de valor de insumos médicos. Junio 2019. [https://www.argentina.gob.ar/sites/default/files/sspmicro\\_cadenas\\_de\\_valor\\_equipamiento\\_medico\\_0.pdf](https://www.argentina.gob.ar/sites/default/files/sspmicro_cadenas_de_valor_equipamiento_medico_0.pdf)

Los tres pasos de la cadena – Investigación y Desarrollo, Producción y Destino Final – están regulados por la ANMAT.

**La Disposición 2175/14** establece que las personas físicas o jurídicas que intervengan en la cadena de distribución y dispensa o aplicación profesional de productos médicos registrados ante la ANMAT, deberán implementar un sistema de trazabilidad que permita asegurar el control y seguimiento de los mismos, desde la producción o importación del producto hasta su aplicación al usuario o paciente<sup>5</sup>.

La industria de equipamiento médico se vincula con otras cadenas a través de las compras de bienes intermedios para ser utilizados en su esquema productivo. Estos productos son, en su gran mayoría, de origen nacional. Los principales proveedores se encuentran concentrados entre las cadenas de plásticos y cauchos, industrias metálicas básicas y metalmecánica.

La demanda del sector se encuentra en continua expansión debido a los aumentos del gasto en salud reflejados en la ampliación en la cobertura de servicios de los sistemas de salud pública y al incremento en la esperanza de vida. Durante y después de la pandemia COVID-19, el gasto en salud pública, que de por sí era superior al de las compras del sector privado se incrementó.

Las licitaciones para compras del Ministerio de Salud están publicadas en el portal público COMPR.AR, una iniciativa que apuntó a mejorar la transparencia de las compras del estado en todos los sectores. En 2021, el presupuesto público nacional destinado a salud fue de USD 383.187 millones, equivalente al 5% del presupuesto del país.<sup>6</sup>

El sistema de salud público da cobertura a aproximadamente un 31% de la población, que no cuenta con medicina prepaga ni cobertura mediante obras sociales.<sup>7</sup>

### Importadores

Los datos analizados son del periodo 2021.

### Catguts estériles y ligaduras estériles (3006101000)

En el año analizado solo participaron cinco empresas de las importaciones totales de la partida de catguts estériles. La empresa Johnson & Johnson Medical SA (es el sector de dispositivos médicos y de diagnóstico profesionales de la salud de la empresa Johnson & Johnson) fue la más importante con un porcentaje de mercado del 43,5%. Cirugía Argentina SA (empresa dedicada a la importación, comercialización y distribución de productos quirúrgicos) tuvo una incidencia del 29,8%, y la tercera empresa significativa en el mercado fue Promedon SA (compañía de I+D, producción y distribución de productos para urología, uro-ginecología y endourología) que importó USD 299.308, que es el equivalente al 25,8% de incidencia. El precio promedio importado de Perú fue

<sup>5</sup> Disposición N° 2175/14, Trazabilidad de productos médicos. ANMAT.  
[http://www.anmat.gov.ar/webanmat/normativas\\_productosmedicos\\_cuerpo.asp](http://www.anmat.gov.ar/webanmat/normativas_productosmedicos_cuerpo.asp)

<sup>6</sup> [https://www.economia.gob.ar/0np/presupuesto\\_ciudadano/seccion2.php#sa](https://www.economia.gob.ar/0np/presupuesto_ciudadano/seccion2.php#sa)

<sup>7</sup> <https://www.caeme.org.ar/archivo-weber/el-sistema-de-salud-argentino/>



de USD 130,02/kg, intermedio entre otros orígenes. Cirugía Argentina SA importó la totalidad de sus productos desde Perú.

Importador	USD CIF	% Incidencia	Kgs. Brutos	Precio promedio
JOHNSON & JOHNSON MEDICAL SA	437.530	43,5%	9.369	46,70
CIRUGIA ARGENTINA SA	299.308	29,8%	2.302	130,02
PROMEDON S A	259.649	25,8%	507	512,13
MEDI SISTEM S R L	9.051	0,9%	78	116,04
C. D. G. SOCIEDAD ANONIMA	2	0,0%	-	-
<b>TOTALES</b>	<b>1.005.540</b>	<b>100,0%</b>	<b>12.256</b>	<b>82,04</b>

*Fuente Softrade: Importadores de catgut estériles (3006.10.90.110 partida de Argentina)-2021.*

### Hemostáticos reabsorbibles (3006109000)

La importación de hemostáticos está distribuida en más compradores que la partida anterior. Johnson & Johnson Medical SA sigue siendo líder, con el 52,8%, seguido por Euro Swiss SA (compañía argentina dedicada a la comercialización de insumos médicos descartables) con el 20,5%. El precio promedio importado de Perú fue de USD 140/kg, un precio por encima del promedio del máximo importador, pero dentro del promedio general. La empresa Cirugía Argentina SA importó el total de los productos de origen peruano.

Importador	USD CIF	% Incidencia	Kgs. Brutos	Precio promedio
JOHNSON & JOHNSON MEDICAL SA	478.880	52,8%	5.711	83,85
EURO SWISS S.A.	185.964	20,5%	901	206,40
DISPROMED COMERCIAL S R L	43.968	4,8%	212	207,40
MUNTAL S.A.	43.600	4,8%	495	88,08
MARMEDICAL S.A.	37.161	4,1%	364	102,09
BARRACA ACHER ARGENTINA S R L	27.406	3,0%	175	156,61
B BRAUN MEDICAL S A	20.799	2,3%	102	203,91
SHEIKOMED S.R.L.	13.265	1,5%	32	414,53
COVIDIEN ARGENTINA S.A.	12.783	1,4%	161	79,40
OTROS	43.692	4,8%	192	227,56
<b>TOTAL</b>	<b>907.518</b>	<b>100,0%</b>	<b>8.345</b>	<b>108,75</b>

*Fuente Softrade: Importadores de hemostáticos reabsorbibles (3006.10.90.400 partida de Argentina)-2021.*

### Prendas y complementos (accesorios), de vestir incluidos los guantes (3926200000)

Esta partida en Argentina está dividida en tres:

1. Guantes estériles, envasados para su venta directa al usuario final.
2. No estériles, envasados para su venta al usuario final.
3. Los demás.



Los guantes estériles envasados para su venta directa al usuario final no tuvieron importaciones en todo el periodo del 2021.

Los guantes no estériles tuvieron mucha más relevancia en el mercado argentino. Exsa SRL (distribuidor e importador exclusivo de insumos médicos) importó un total de USD 1,38 millones (41% de incidencia). La importadora Trading del cono sur SA fue la segunda empresa importadora con USD 1,02 millones (30,2% de incidencia). Alfatrade SA (comercializadora de productos hospitalarios descartables) fue la tercera empresa más importante, aunque su porcentaje de incidencia (7.5%) se encontró muy por detrás de las dos anteriores. No hubo productos peruanos importados de esta partida en el mercado argentino.

Importador	USD CIF	% Incidencia	Kgs. Brutos	Precio promedio
EXSA SRL	1.388.641	41,0%	45.883	30,26
TRADING DEL CONO SUR S.A	1.022.574	30,2%	72.442	14,12
ALFATRADE SA	255.184	7,5%	51.727	4,93
EURO SWISS S.A.	234.612	6,9%	37.879	6,19
SULAN SA	233.855	6,9%	38.267	6,11
WORK SAFE S.A.	103.036	3,0%	17.899	5,76
MEDIGLOVE S.R.L.	101.855	3,0%	20.125	5,06
PODESTA BARTOLOME ALBERTO	44.310	1,3%	9.600	4,62
<b>TOTAL</b>	<b>3.384.067</b>	<b>100,0%</b>	<b>293.822</b>	<b>11,52</b>

*Fuente Softrade: importadores de guantes no estériles envasados para su venta directa al usuario final (3926.20.00.111 partida Argentina)-2021.*

La partida de **los demás** fue mucho menos importante en el mercado con solo un total de USD 540.770 importados y con solo tres empresas importadoras. Todas las importaciones provinieron de China.

Importador	USD CIF	% Incidencia	Kgs. Brutos	Precio promedio
PLUS PAPIER SRL	244.119	45,1%	27.670	8,82
DROGUERIA MARTORANI SA	184.679	34,2%	33.123	5,58
PROPATO HNOS. S.A.I.C.	111.972	20,7%	21.070	5,31
<b>TOTAL</b>	<b>540.770</b>	<b>100,0%</b>	<b>81.863</b>	<b>6,61</b>

*Fuente Softrade: importadores los demás (3926.20.00.119 partida Argentina)-2021.*

### Mascarillas de protección (6307903000)

Las mascarillas de protección tanto en 2021 como el 2020 tuvieron mucha más importancia que años anteriores en el marco de la pandemia COVID-19. La partida fue la más importante de las analizadas con un total de importaciones de USD 33,5 millones. Fue un mercado mucho más atomizado en cuanto a las empresas importadoras. La empresa Netzaj SA fue la más importante, con 1,5 millones y un 4,5% de incidencia. La empresa AMEP SA importó USD 1,47 millones (4,4% de incidencia) y Bygger SA participo del mercado con el 4,1 % de incidencia.



No hubo productos provenientes de Perú en esta partida. En su mayoría las importaciones fueron de China, con un precio promedio de USD 12,70/kg.

Importador	USD MILLONES	% Incidencia	Kgs. Brutos	Precio promedio
NETZAJ S.A.	1,50	4,5%	113.514	13,20
AMEP S.A.	1,47	4,4%	62.854	23,45
BYGGER S.A.	1,37	4,1%	206.842	6,64
LUNA BONITA SRL	1,27	3,8%	178.892	7,09
GRANBEL S.A.	1,19	3,6%	30.942	38,61
3 M ARGENTINA SACIFIA	1,10	3,3%	28.055	39,36
EURO SWISS S.A.	1,06	3,2%	167.110	6,36
MESTEX CORP SRL	1,00	3,0%	5.240	190,97
SOLUZIONI S.A.	0,94	2,8%	60.830	15,53
OTROS	22,59	67,4%	1.653.330	13,66
<b>TOTAL</b>	<b>33,51</b>	<b>100,0%</b>	<b>2.507.609</b>	<b>13,36</b>

*Fuente Softrade: importadores mascarillas de protección (6307.90.10.100 partida Argentina)-2021.*

### Los demás instrumentos y aparatos médicos 9018909000

Los demás instrumentos y aparatos médicos tuvieron un total de USD 149,97 millones importados. Las empresas más relevantes fueron Covidien Argentina SA (6,6% de incidencia), Fresenius Medical Care Argentina SA (6,1% de incidencia) y la Comisión Nacional de Energía Atómica (5,2% de incidencia). No se encontraron registros de importaciones procedentes de Perú en esta partida. En su mayoría fueron de China con precio promedio por kilo de USD 18,19.

Importador	USD MILLONES	% Incidencia	Kgs. Brutos	Precio promedio
COVIDIEN ARGENTINA S.A.	9,95	6,6%	139.043	71,55
FRESENIUS MEDICAL CARE ARGENTINA SA	9,21	6,1%	711.652	12,94
COMISION NACIONAL DE ENERGIA ATOMICA	7,75	5,2%	142.697	54,34
BIO ANALITICA ARGENTINA SOCIEDAD ANONIMA	5,29	3,5%	335.044	15,80
NIPRO MEDICAL CORPORATION	4,93	3,3%	530.723	9,29
BSI SA	4,83	3,2%	1.698.996	2,84
MEDTRONIC LATIN AMERICA INC	4,67	3,1%	20.726	225,28
JOHNSON & JOHNSON MEDICAL SA	4,55	3,0%	48.084	94,72
FRESENIUS KABI SA	4,07	2,7%	149.870	27,18
OTROS	94,71	63,2%	2.251.115	42,07
<b>TOTAL</b>	<b>149,97</b>	<b>100,0%</b>	<b>6.027.950</b>	<b>24,88</b>

*Fuente Softrade: importadores de Los demás instrumentos y aparatos médicos (9018.90 partida de Argentina)-2021.*



<p>2.9 Criterios de los actores claves de los canales de distribución y comercialización para la selección de proveedores (en orden de importancia)</p>	<p><b>Materiales e insumos médicos</b></p> <p>Se consultó a representantes de centros médicos/odontológicos, que compran los distintos productos a distribuidores locales, no son importadores directos.</p> <p>De acuerdo lo conversado con la Dra. Dolores Vallve, titular de un centro odontológico, sus criterios a la hora de seleccionar proveedor local de suturas reabsorbibles e indumentaria médica son los siguientes:</p> <ul style="list-style-type: none"> <li>• Costos</li> <li>• Plazos de entrega (el plazo debe ser en el mismo día, por esta misma razón evitan la compra online).</li> <li>• Calidad</li> </ul> <p>La Dra. Silvina Dato, titular del centro de estética con su nombre <a href="https://silvanadato.com/">https://silvanadato.com/</a>, comentó que ella viaja a eventos de capacitación en el exterior invitada por las marcas de los productos con los que trabaja. Decide la compra pero no importa, sino que lo hace a través de importadores/distribuidores autorizados en Argentina.</p> <p>Indicó la fuerte importancia que le da a las marcas, sobre todo en el caso de aparatología para tratamientos faciales. Señaló que solamente adquiere productos de Europa o Estados Unidos para este tipo de prácticas.</p> <p>Lo que privilegia a la hora de decidir la compra de sus productos es:</p> <ul style="list-style-type: none"> <li>• Calidad</li> <li>• Tecnología e innovación</li> <li>• Es fundamental que los productos, que son de precios elevados, cuenten con seguro, servicio técnico local y garantía.</li> </ul>
<p>2.10 Presencia de la oferta peruana en el mercado (temporadas, puntos de venta)</p>	<p><b>Catguts estériles y ligaduras estériles (3006101000)</b></p> <p>Los productos de la partida analizada son importados en su totalidad de tres países: Brasil, Perú y Estados Unidos. Los productos de Brasil fueron los más importados con un precio promedio por kilo de USD 46,70 y un porcentaje de incidencia en el mercado de 43,5%. Los productos originarios de Perú tuvieron un porcentaje de incidencia del 29,8% y un precio promedio mucho mayor al de los productos de Brasil (USD 130,02). Por último, los productos importados de Estados Unidos, manejan un precio promedio muy superior, de USD 458,53 el kilo. Pese a esto, obtuvieron una porción del 26% del mercado.</p>



País de Origen	USD CIF	% Incidencia	Kgs. Brutos	Precio promedio
Brasil	437.530	43,5%	9.369	46,70
Perú	299.308	29,8%	2.302	130,02
Estados Unidos	268.701	26,7%	586	458,53
India	2	-	-	-
<b>Total</b>	<b>1.005.541</b>	<b>100,0%</b>	<b>12.257</b>	<b>82,04</b>

Fuente Softrade: importadores de catguts estériles y ligaduras estériles (3006.10.90.110 partida de Argentina)-2021.

### Hemostáticos reabsorbibles (3006109000)

El año 2021 registró importaciones por USD 907.524 de esta partida, de las que el 40,9% provino de Estados Unidos a un precio promedio de USD 110,17. Los demás países de origen fueron Países Bajos (24,6%), Dinamarca (12,3%), Alemania (10,2%), entre otros. La presencia de la oferta peruana fue muy escasa, con el 0,6% a precio promedio por kilo de USD 140,03/kg. Brasil es el origen latinoamericano más relevante, con USD 79.742, representando el 8,8%.

País de Origen	USD CIF	% Incidencia	Kgs. Brutos	Precio promedio
Estados Unidos	371.045	40,9%	3.368	110,17
Países Bajos	223.126	24,6%	1.265	176,38
Dinamarca	111.645	12,3%	1.241	89,96
Alemania	92.915	10,2%	420	221,23
Brasil	79.742	8,8%	1.707	46,71
Italia	12.183	1,3%	20	609,15
China	6.832	0,8%	11	621,09
Perú	5.601	0,6%	40	140,03
India	1.954	0,2%	39	50,10
Otros	2.481	0,3%	236	10,51
<b>Total</b>	<b>907.524</b>	<b>100,0%</b>	<b>8.347</b>	<b>108,72</b>

Fuente Softrade: Importadores de hemostáticos reabsorbibles (3006.10.90.400 partida de Argentina)-2021.

### Prendas y complementos (accesorios), de vestir incluidos los guantes (3926200000)

Esta partida en argentina está dividida en tres:

1. Guantes, estériles, envasados para su venta directa al usuario final.
2. No estériles, envasados para su venta al usuario final.
3. Los demás.

Los guantes estériles envasados para su venta al usuario final no registraron importaciones en el 2021.



Los **no estériles envasados para su venta al usuario final** fueron importados en su totalidad desde China con un precio promedio de USD 8,05/kg y un 59% de incidencia. El 41% restante fue importado desde Malasia con un precio promedio de USD 30,26/kg.

País de Origen	USD MILLONES	% Incidencia	Kgs. Brutos	Precio promedio
China	2,00	59,0%	247.941	8,05
Malasia	1,39	41,0%	45.883	30,26
<b>Total</b>	<b>3,38</b>	<b>100,0%</b>	<b>293.824</b>	<b>11,52</b>

*Fuente Softrade: Importadores de guantes no estériles envasados para su venta al usuario final (3926.20. 00.112 partida de Argentina)-2021.*

La partida de **“los demás”** registró importaciones únicamente de China, por un total de USD 540.771 a un precio promedio de USD 6,61/kg.

País de Origen	USD CIF	% Incidencia	Kgs. Brutos	Precio promedio
China	540.771	100,0%	81.863	6,61

*Fuente Softrade: importadores los demás (3926.20.00.119 partida Argentina)-2021.*

### Mascarillas de protección (6307903000)

Las mascarillas de protección registraron un total de USD 33,51 millones importados, de los cuales USD 29,20 millones provinieron desde China, representando el 87,1% de las importaciones. Las importaciones desde Estados Unidos fueron de USD 1,37 millones (4,1% de incidencia) y las importaciones de Paraguay fueron de USD 0,72 millones (2,1% de incidencia). No hay registros de importaciones de productos peruanos.

País de Origen	USD MILLONES	% Incidencia	Kgs. Brutos	Precio promedio
China	29,20	87,1%	2.298.120	12,70
Estados Unidos	1,37	4,1%	37.211	36,91
Paraguay	0,72	2,1%	64.787	11,12
Chile	0,52	1,5%	21.115	24,43
México	0,37	1,1%	7.767	47,13
Colombia	0,30	0,9%	11.699	25,45
Francia	0,24	0,7%	23.235	10,17
Italia	0,23	0,7%	3.364	69,58
India	0,15	0,4%	13.829	10,64
Otros	0,42	1,3%	26.526	16,00
<b>Total</b>	<b>33,51</b>	<b>100,0%</b>	<b>2.507.653</b>	<b>13,36</b>

*Fuente Softrade: importadores de mascarillas de protección (6307.90.10.100 partida Argentina)-2021.*

### Los demás instrumentos y aparatos médicos 9018909000

El total importado en 2021 fue de USD 149,97 millones. Los productos provinieron mayoritariamente de China, con el 24,3% de los envíos y a un precio promedio por kilo



de USD 18,19/kg. Los demás países de origen fueron Estados Unidos (20,5%), Alemania (11,5%), México (6,9%), Japón (6,5%), entre otros. Perú no figura entre los orígenes de las importaciones de esta partida.

País de Origen	USD MILLONES	% Incidencia	Kgs. Brutos	Precio promedio
China	36,40	24,3%	2.001.214	18,19
Estados Unidos	30,72	20,5%	1.981.839	15,50
Alemania	17,32	11,5%	332.436	52,10
México	10,37	6,9%	236.135	43,90
Japón	9,80	6,5%	67.318	145,53
Bélgica	7,80	5,2%	143.221	54,44
Costa Rica	3,79	2,5%	114.171	33,20
Irlanda	3,33	2,2%	43.950	75,77
Italia	3,28	2,2%	58.223	56,35
Otros	27,17	18,1%	1.049.613	25,88
<b>Total</b>	<b>149,97</b>	<b>100,0%</b>	<b>6.028.120</b>	<b>24,88</b>

*Fuente Softrade: importadores de los demás instrumentos y aparatos médicos (9018.90 partida de Argentina)-2021.*

2.11 Actividades de promoción idóneas para promover el producto

Una recomendación general importante para los proveedores peruanos de las líneas analizadas es que cuenten con sitios webs optimizados y actualizados con buenas fotos y con el catálogo de fácil acceso con la descripción bien redactada para que sea lo más entendible posible.

También se recomienda a los exportadores peruanos cargar su oferta de productos de esta línea en Perú Marketplace, que este año se lanzará y promoverá en Argentina como plataforma online B2B.

El evento que reúne oferta y demanda del sector salud más relevante en Argentina es ExpoMedical. En ediciones anteriores se encontraron más de 150 expositores que presentan sus nuevos productos, tecnologías, servicios para hospitales, clínicas, y demás. Este año ExpoMedical tendrá lugar en los días 21, 22 y 23 de septiembre en el predio de Costa Salguero.

### Productos peruanos con más oportunidad en el mercado argentino

#### Mascarillas de protección (6307903000)

Las mascarillas de protección fueron el producto más importado en el 2021. Si bien la mayoría fueron importadas desde China con precio promedio demasiado bajo (USD 12,70), el segundo país más exportador fue Estados Unidos a un precio USD 36,91/kg. Perú no registro exportaciones de mascarillas a Argentina, pero según las estadísticas de Infotrade, el precio promedio de exportación de esta partida desde Perú se encuentra en torno a los USD 15,95/kg y lo dejaría en una situación competitiva. Además, se suma al precio competitivo la ventaja logística de que provenga de un origen más cercano.



### Los demás instrumentos y aparatos médicos 9018909000

Los demás instrumentos y aparatos médicos es una partida muy amplia en Argentina, que abarca muchos distintos tipos de productos, la analizamos con el número de partida 9018.90. En 2021 se registraron importaciones por un total de USD 149 millones, en las que Perú no tuvo participación. La oportunidad en Argentina podría estar en equipos de mediana y baja complejidad, como cámaras hiperbáricas para ozonoterapia y tratamientos estéticos corporales de baja complejidad.

### Productos peruanos con mediana oportunidad en el mercado argentino

#### Catguts

Las suturas de catgut de origen peruano ya están presentes, con una importante proporción de mercado (29 % de las compras). La única empresa que registró importaciones desde Perú fue Cirugía Argentina SA. Al mismo tiempo hay que considerar que el mercado argentino tiene una demanda relativamente baja, con compras totales de USD 1 millón en 2021. Solo cinco empresas importan catguts en Argentina y en su mayoría provienen de Brasil a un costo mucho menor que el de Perú (USD 46,7/ kg). Los catguts de origen peruano tienen un precio intermedio entre el de menor valor (Brasil) y de mayor (Estados Unidos, con precio promedio de USD 458/kg).

#### Hemostáticos reabsorbibles (3006109000)

Los hemostáticos reabsorbibles no son el producto con mayor demanda, pero a diferencia de otros productos, registran importaciones de una mayor cantidad de países, incluyendo Latinoamérica. Las importaciones de este producto de origen Perú representaron solo el 0,6%. Brasil es el origen latinoamericano más relevante, con USD 79.000 en 2021, representando el 8,8%. Es importante tener la referencia de calidad de los productos de los distintos orígenes para hacer un benchmark de la competencia, ya que los productos de origen peruano tienen un precio de USD 140/kg, bastante superior al de los productos equivalentes de origen Brasil (USD 46/kg) y Estados Unidos (USD 110/kg).

#### Guantes, no estériles, envasados para su venta al usuario final (3926200000)

Los guantes no estériles en 2021 tuvieron una demanda considerable en Argentina, con un total de importaciones registradas de USD 3,38 millones. La desventaja que tiene esta partida es que el total de las importaciones provinieron de Oriente (China y Malasia). Los productos chinos ingresaron al país a un precio promedio de USD 8,05. Este precio promedio puede dificultar el ingreso de productos originarios de Perú, con precio promedio de USD 23,85/kg según Infotrade.

### Productos peruanos con baja oportunidad en el mercado argentino





	<p><b>Los demás guantes únicamente para uso médico</b></p> <p>Dentro de la partida analizada Prendas y complementos (accesorios), de vestir incluidos los guantes (3926200000), se encuentran los demás guantes. Esta partida tiene baja oportunidad en el mercado dada su baja cantidad de importaciones. En los meses de enero, febrero, marzo, julio, agosto y octubre ni siquiera registró importaciones en el país. El total importado fue de USD 540.772 y fueron traídos en su totalidad desde China a un precio promedio por kilo de USD 6,6.</p>
--	---








**ANEXO**  
**PRECIOS DE REFERENCIA EN LOS DIFERENTES CANALES SEGÚN ORIGEN DEL PRODUCTO**

Punto de venta	Unidad (Caja, Kg., otro)	Precio (US\$ por unidad)	Origen del producto	Fecha de toma de información	Características o forma de presentación	Foto
Qualimed S.A.	Unidad	USD 71,21	Perú	6/5/2022	Hilo Obtenido por la torsión de filamentos de colágeno puro de serosa bovina. La sutura de catgut simple se presenta en sobre tipo blister, en una solución preservante.	
Qualimed S.A.	Unidad	USD 143,62	Perú	6/5/2022	Hemostático absorbible estéril compuesto de Celulosa Regenerada Oxidada utilizado en procedimientos quirúrgicos para ayudar en el control de la hemorragia arterial pequeña, capilar y venosa.	



<p><a href="https://i-mek.com/producto/guantes-de-latex-caja-x-100-unidades/">https://i-mek.com/producto/guantes-de-latex-caja-x-100-unidades/</a> (I-MEK)</p>	<p>Unidad</p>	<p>USD 8,85</p>	<p>No indica</p>	<p>6/5/2022</p>	<p>Guantes de Examinación en Látex Descartables. (Caja de 100 pares)</p>	
<p><a href="https://i-mek.com">https://i-mek.com</a> (I-MEK)</p>	<p>Unidad</p>	<p>USD 3,86</p>	<p>No indica</p>	<p>6/5/2022</p>	<p>Barbijo – Mascarilla KN95 (PACK X 10 UNIDADES) Elastizada de 3 Capas con Sujeción Nasal color Blanco.</p>	



<p><a href="https://articulo.mercadolibre.com.ar">https://articulo.mercadolibre.com.ar</a> (Mercado Libre)</p>	<p>Unidad</p>	<p>USD 994,01</p>	<p>No indica</p>	<p>6/5/2022</p>	<p><b>Bell O3</b> Equipo que utiliza el ozono como agente terapéutico en tratamientos estéticos y capilares.</p> <p>BELL O3 es utilizado en tratamientos de recuperación capilar, acné y rosácea. BELL O3 reestructura y tonifica la piel, mejorando notablemente la celulitis y flaccidez. También colabora en los procesos de adelgazamiento al eliminar ácidos grasos.</p>	
<p>Tipo de cambio Vendedor del 06/05/2022 Banco Nación: 1 USD = 121,75 AR</p>						

\* Incluir información en distintos puntos de la cadena (mercados mayoristas, distribuidores y puntos de venta final) y de diferentes países de origen.