




# El Tratado de Libre Comercio Perú - Canadá



**Alvaro Díaz Bedregal**

Ministerio de Comercio Exterior y Turismo

Agosto 2011



# Perú presenta un crecimiento sostenido de las exportaciones...

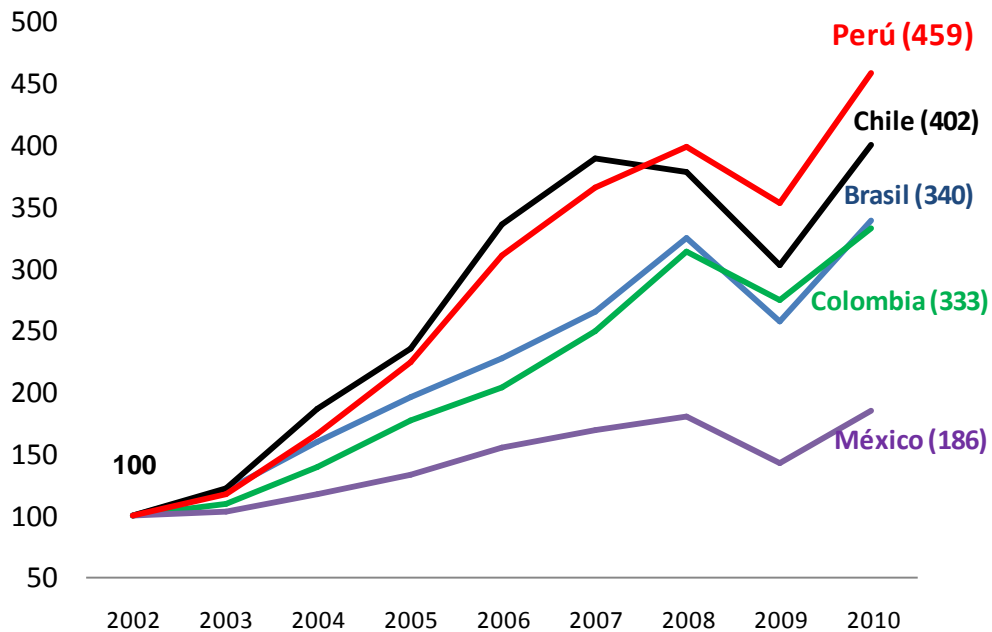
**Evolución de las Exportaciones Peruanas al Mundo**  
Miles de millones de US\$ FOB



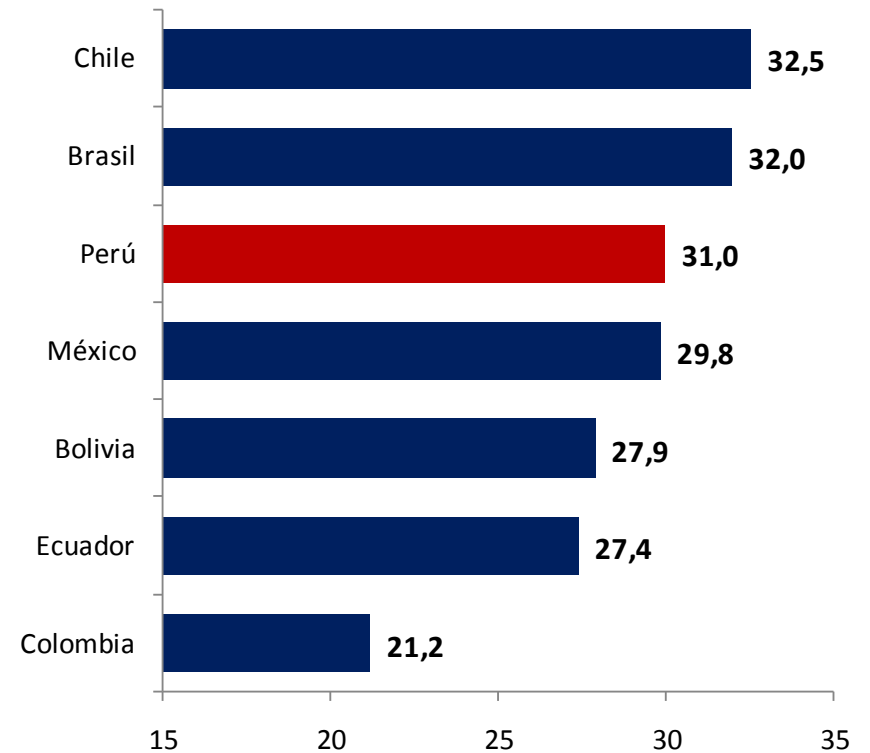
Fuente: SUNAT

# ...mostrando una mayor velocidad de crecimiento exportador en la región

## LATAM: Evolución de las exportaciones (Índice de crecimiento año 2002=100)



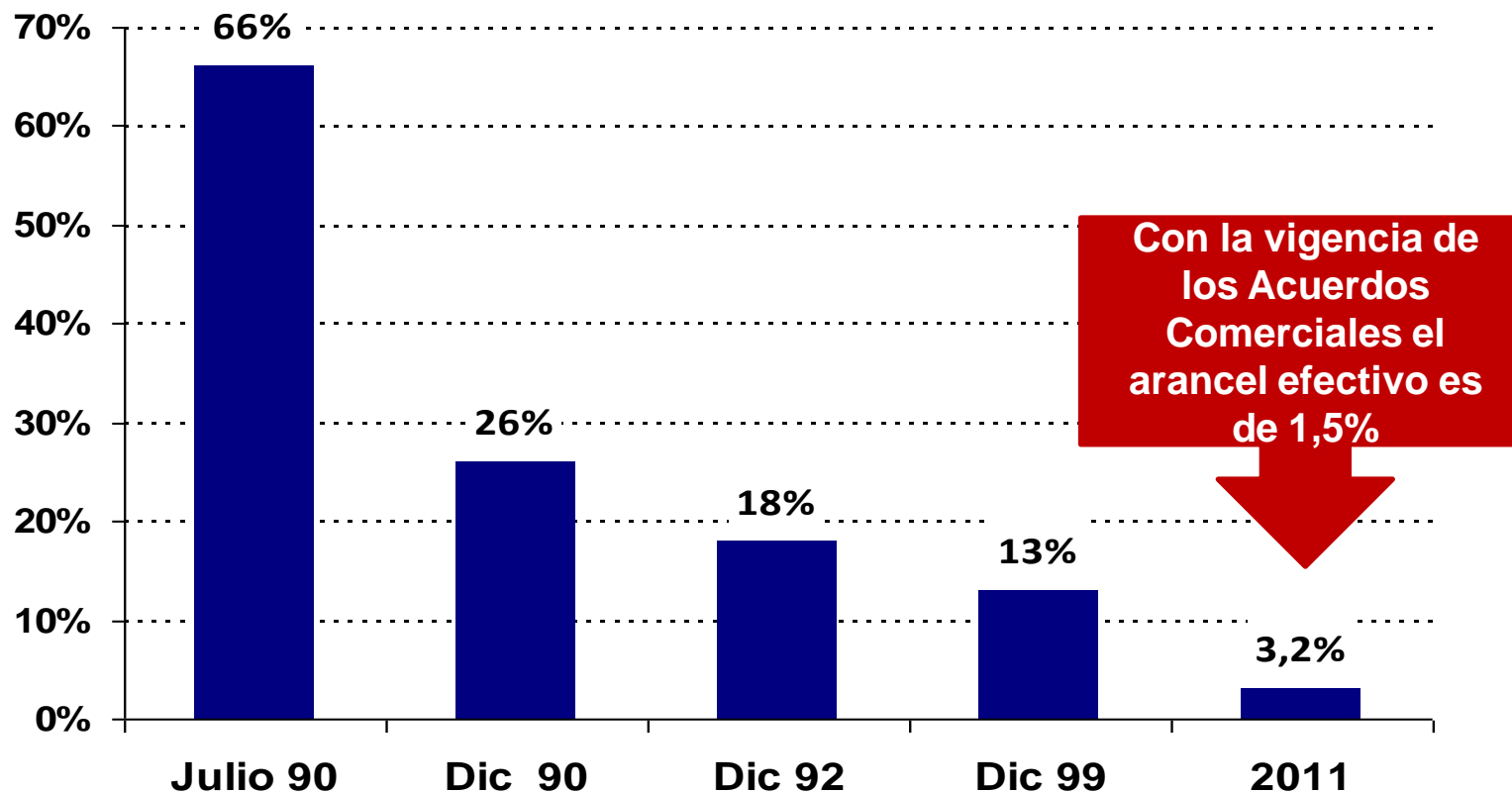
## Latinoamérica: Variación % de las exportaciones, Año 2010



# Significativa Apertura Comercial

Perú: Promedio arancelario simple

(%)



Fuente: MEF, SUNAT.

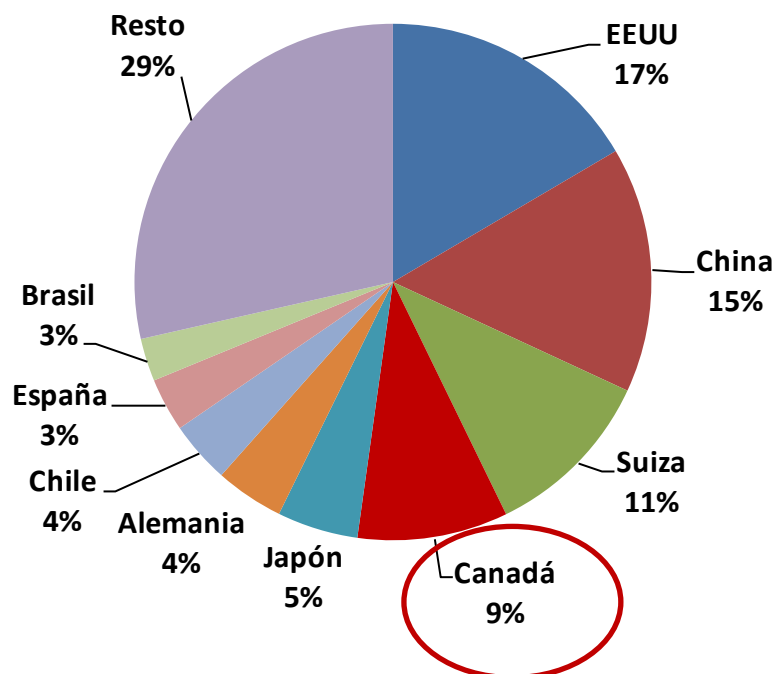
# Canadá: Importancia y Potencial

- Economía de desempeño creciente en las últimas décadas. Ocupa el 10º lugar del ranking mundial de economías según tamaño.
- Altos índices de desarrollo humano (IDH).
- Es el cuarto mercado de destino más importante de las exportaciones peruanas (2010).
- En 2010, Las exportaciones totales a Canadá fueron US\$ 3 329 millones (+44% mayor que el 2009) y aproximadamente 9% del total de exportaciones peruanas.
- Alto grado de complementariedad comercial. De lo que el Perú importa de Canadá, más de 90% son bienes de capital y bienes intermedios. Puede exportarse a contraestación.
- Da oportunidades para exportar productos agropecuarios, de madera, textiles y confecciones.
- Importantes oportunidades comerciales para la exportación de servicios.

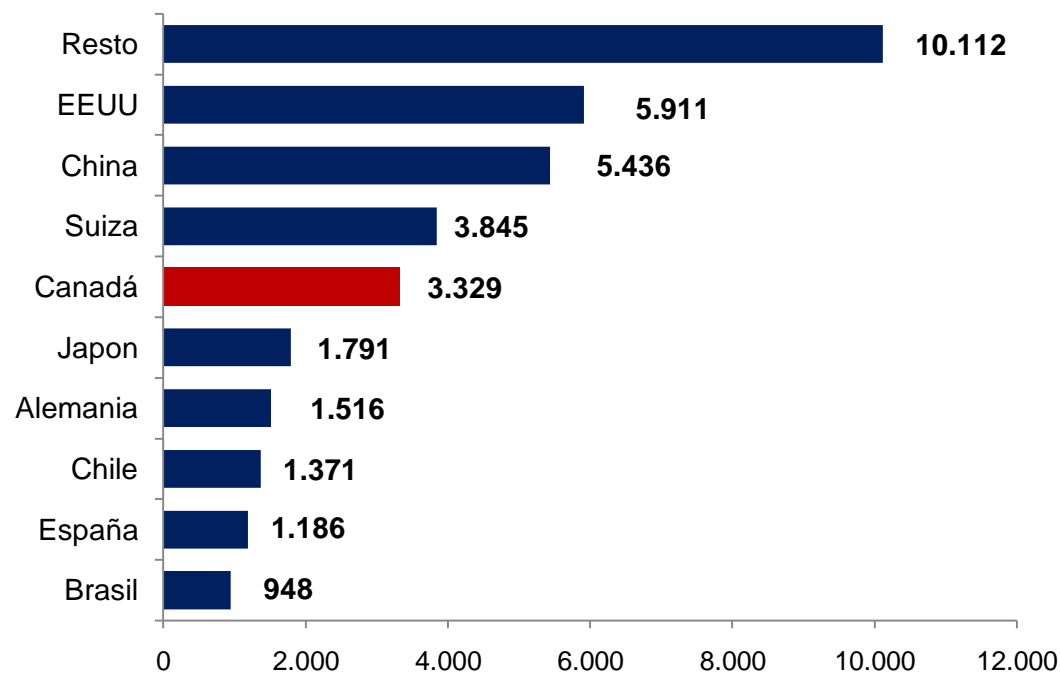


# Canadá es nuestro cuarto principal socio comercial en el Mundo

Perú: Exportaciones al Mundo 2010  
(estructura %)

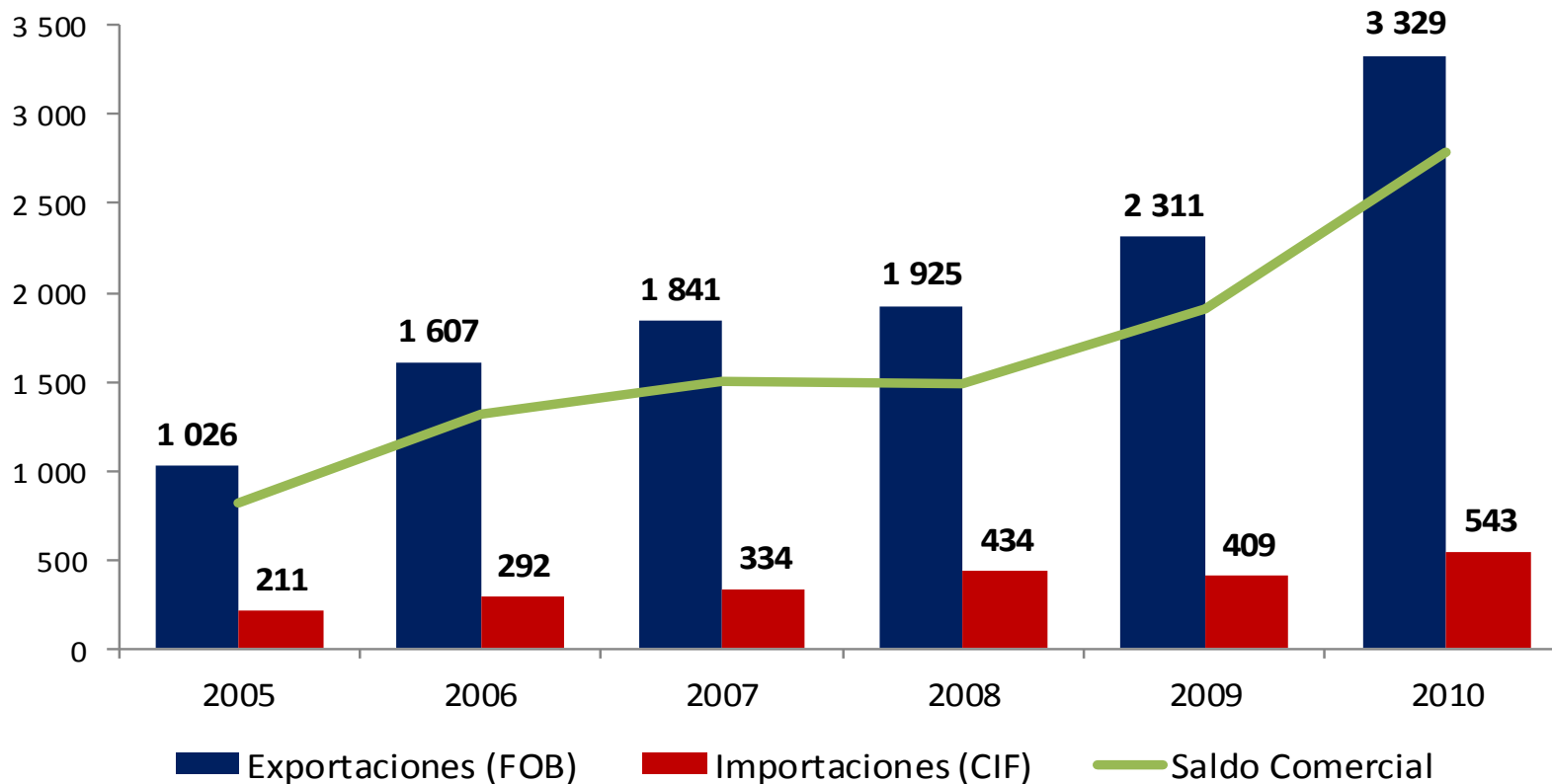


Perú: Exportaciones al Mundo 2010  
(US\$ Millones)



# Nuestro comercio con Canadá se ha triplicado en los últimos 5 años

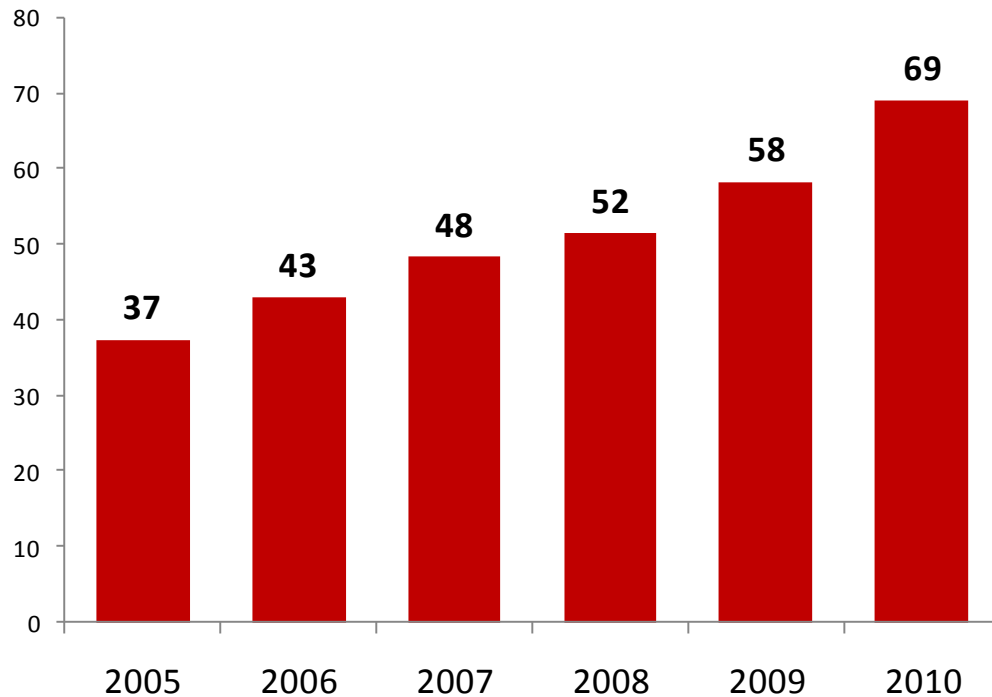
## Evolución del Comercio: Perú- Canadá (US\$ Millones)



Fuente: SUNAT

# Las exportaciones no tradicionales casi se han duplicado entre 2005 y 2010

## Exportaciones No Tradicionales (US\$ Millones FOB)



## Principales Productos No Tradicionales 2010

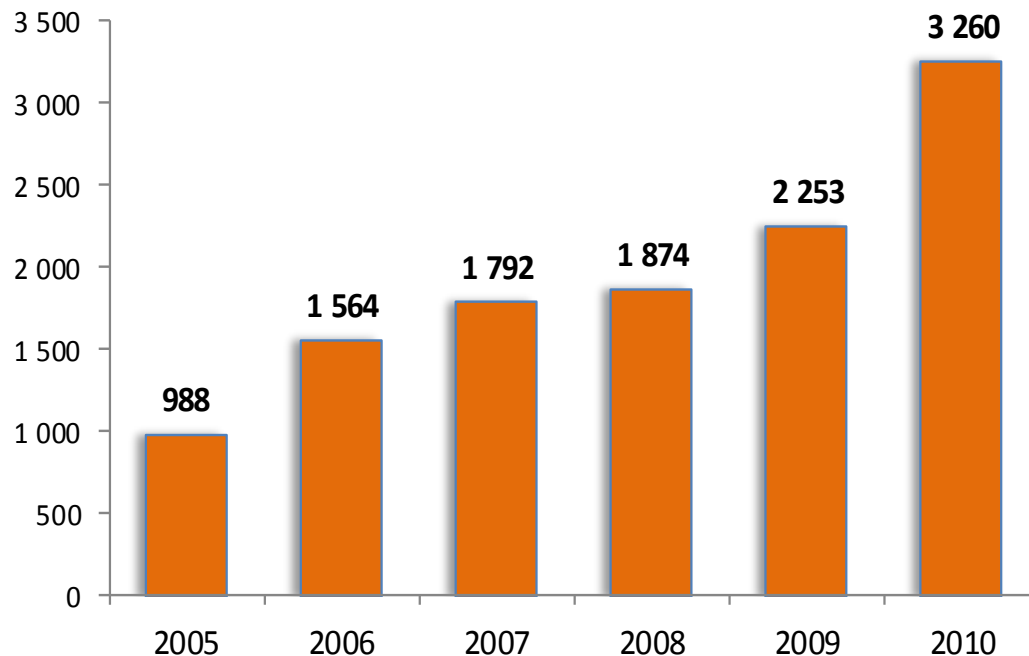
- 1º Mandarinas frescas o secas (US\$ 6,1 millones).
- 2º Uvas frescas (US\$ 3,4 millones).
- 3º Mangos frescos o secos (US\$ 3,3 millones).
- 4º T-shirts (polos) de algodón para hombres o mujeres (US\$ 3,2 millones).
- 5º Filetes congelados de pescado (US\$ 2,5 millones).
- 6º Paltas frescas o secas (US\$ 2,4 millones).
- 7º Cacao en grano, crudo, excepto para siembra (US\$ 2,3 millones).

Fuente: SUNAT

Elaboración: MINCETUR-OGEE-OEEI

# Y las exportaciones tradicionales se han triplicado entre 2005 y 2010

## Exportaciones Tradicionales (US\$ Millones FOB)



Fuente: SUNAT

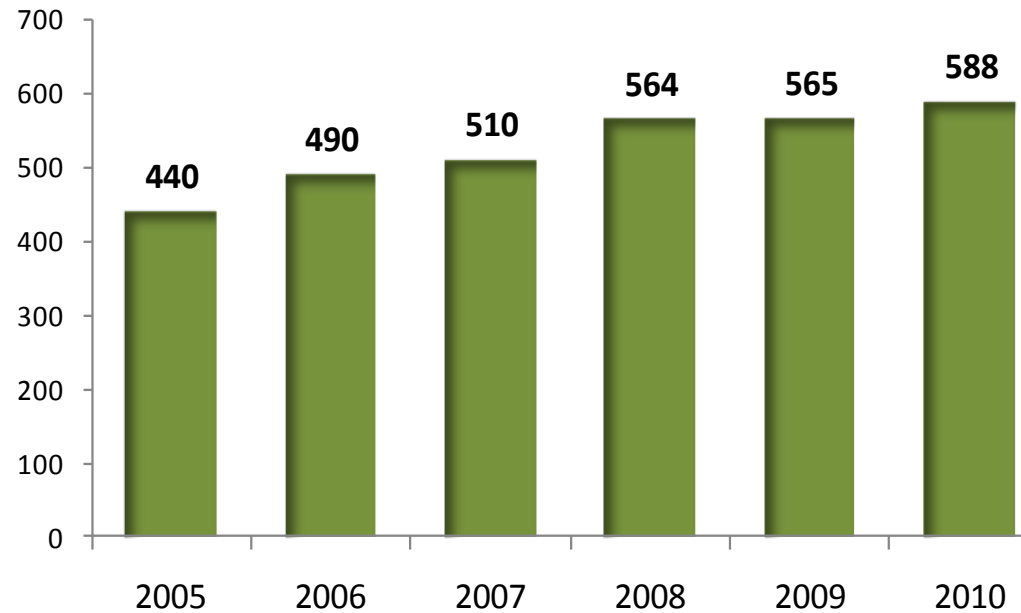
Elaboración: MINCETUR-OGEE-OEEI

## Principales Productos Tradicionales 2010

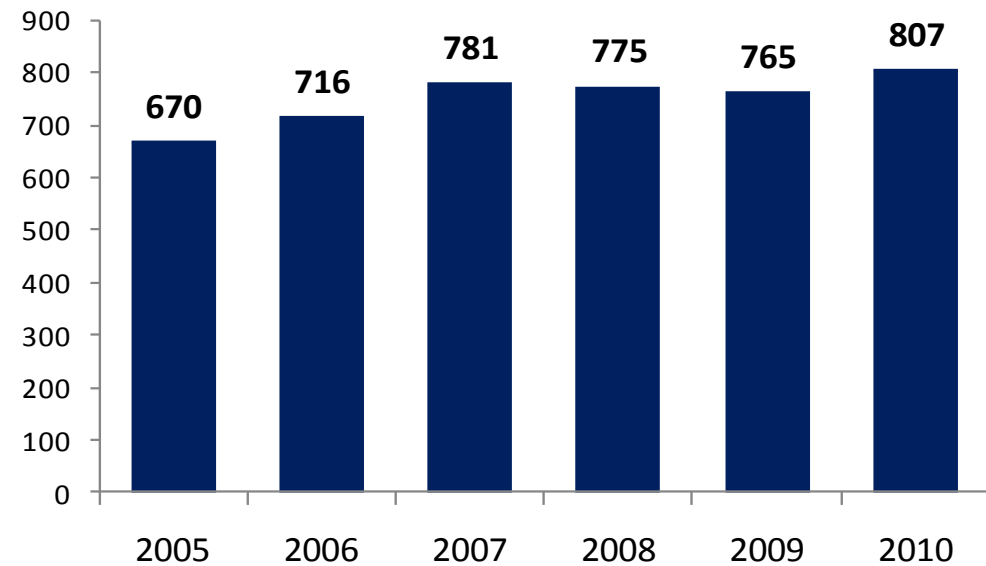
- 1º Oro en demás formas, en bruto (US\$ 2455 millones).
- 2º Demás gasolinas sin tetraetilo de plomo (US\$ 346 millones).
- 3º Plata y sus concentrados (US\$ 115 millones).
- 4º Plomo y sus concentrados (US\$ 100 millones).
- 5º Cobre y sus concentrados (US\$ 89 millones).
- 6º Plata en bruto, sin alear (US\$ 37 millones).
- 7º Café sin tostar, sin descafeinar (US\$ 29 millones).

# Hay una tendencia creciente en empresas exportadoras y productos exportados a Canadá

## Número total de empresas exportadoras



## Número Total de partidas arancelarias exportadas

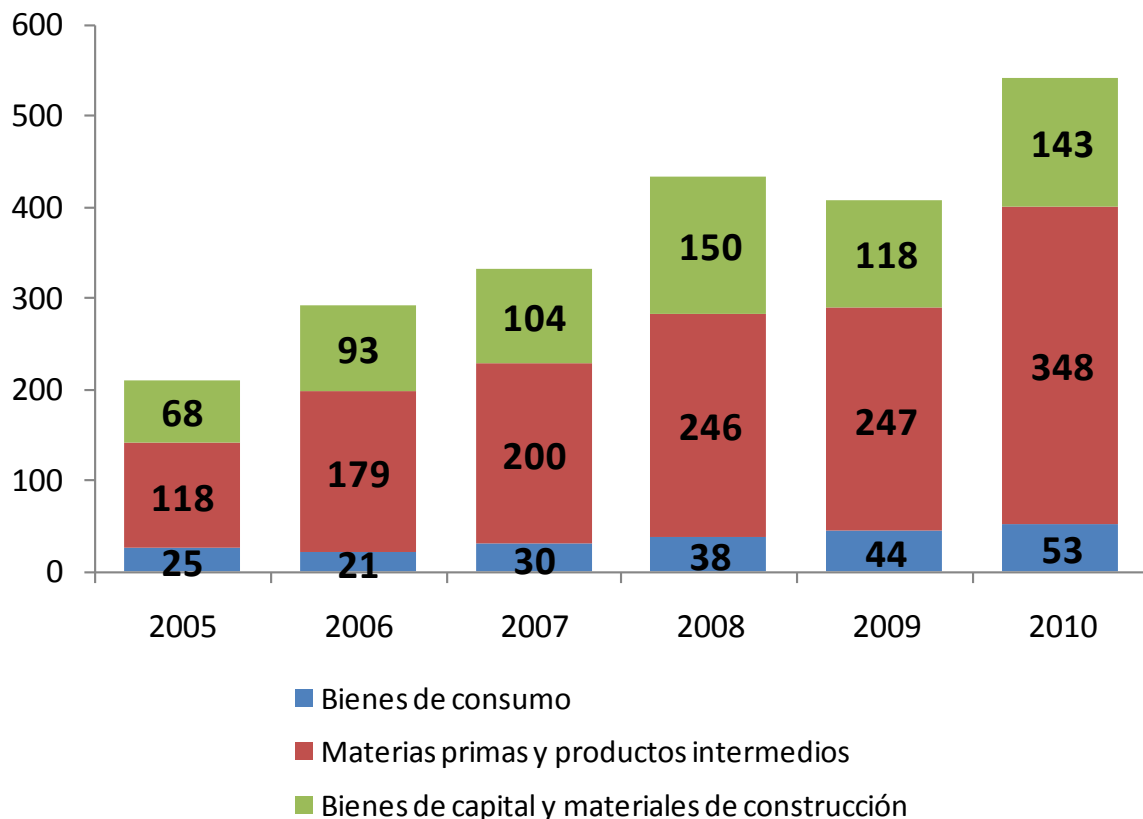


Fuente: SUNAT

- El número total de empresas exportadoras a Canadá así como el total de productos exportados han registrado un crecimiento promedio de 6% y 4% respectivamente entre 2005 y 2010.

# Las importaciones desde Canadá crecieron a una tasa promedio anual de 21% entre 2005 y 2010

## Importaciones desde Canadá (US\$ Millones CIF)



Fuente: SUNAT

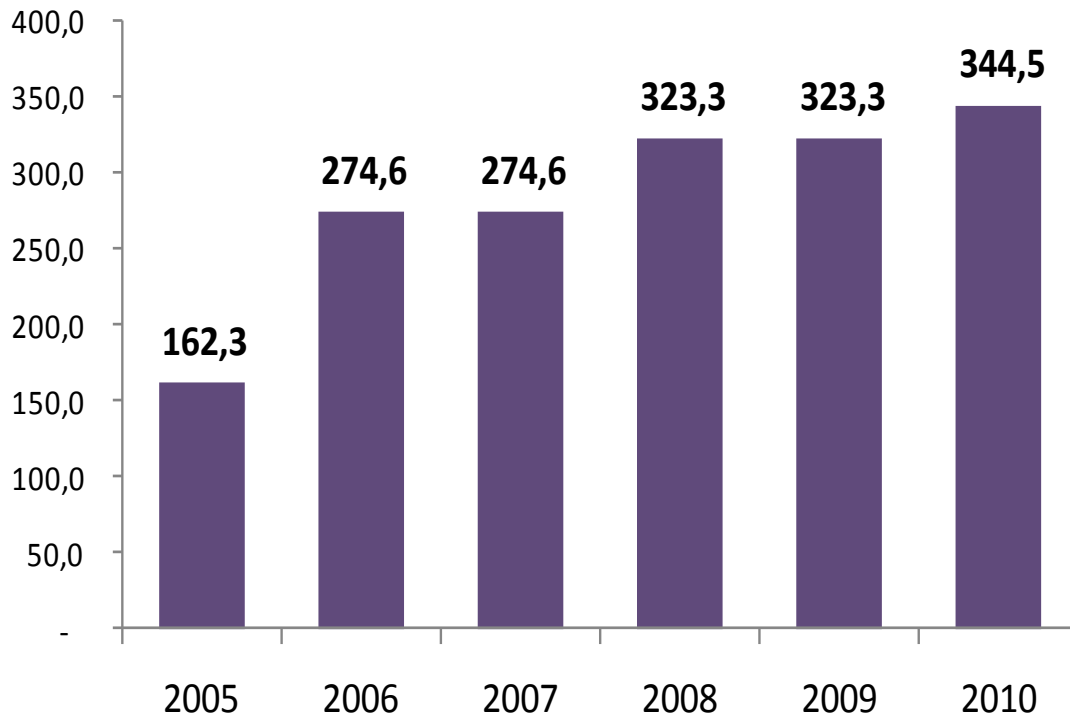
Elaboración: MINCETUR-OGEE-OEEI

## Principales Productos Importados 2010

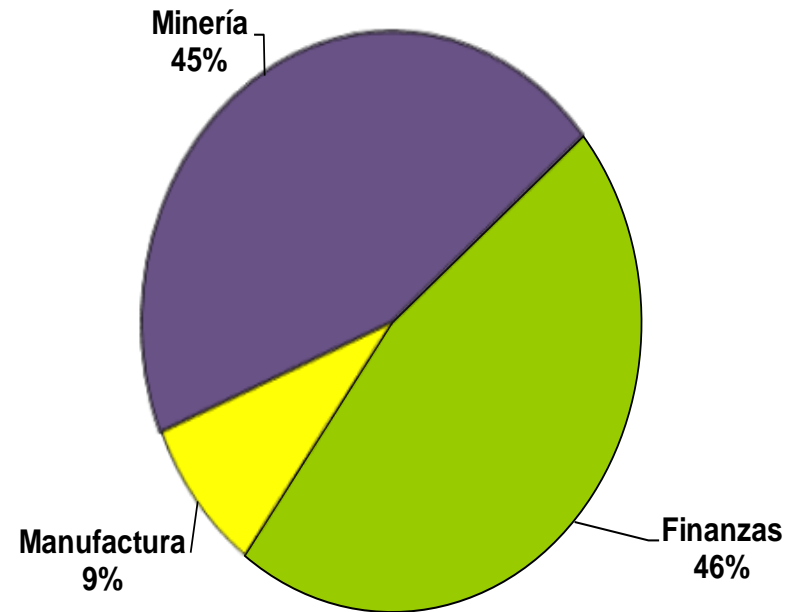
1. Demás trigo (US\$ 155 millones)
2. Trigo duro excepto para siembra (US\$ 34 millones).
3. Máquinas y aparatos para quebrantar, triturar (US\$ 25,7 millones).
4. Cloruro de potasio (US\$ 25 millones).
5. Productos químicos y preparaciones de la industria química o conexas (US\$ 24 millones).
6. Lentejas, excepto para siembra (US\$ 20,3 millones).

# Importante atracción de IED

**Canadá: Stock de Inversión Extranjera Directa en Perú (US\$ Millones)**



**Estructura % del Stock del IED de Canadá en Perú por sectores: 2010**



Fuente: Proinversión

# Tratado de Libre Comercio Perú -Canadá

## Importancia

Entró en vigencia: 1 de Agosto de 2009

- El **100% de las exportaciones** de productos peruanos a Canadá (2008) **ingresa con arancel cero** desde el 01.08.2009.
- Productos con gran potencial: textiles y confecciones, muebles de madera, artesanías, mangos, productos agrícolas e industriales, uvas, menestras entre otros.
- Se elimina el arancel de forma **inmediata** a las exportaciones del sector textil y confecciones (salvo a 11 líneas arancelarias de productos textiles). Este sector enfrentaría sin el TLC Peru-Canadá un arancel promedio de 16%.
- Existen importantes oportunidades para exportar servicios profesionales (de ingenieros, contadores y arquitectos).
- El **94% de las importaciones** de productos canadienses (2008) **ingresa con arancel cero** al Perú desde el 01 de Agosto de 2009. Esto ofrece oportunidades comerciales dentro del Perú.
- Perú y Canadá se comprometen a asegurar estándares laborales y medio ambientales en el acuerdo, incluidos en un acuerdo de cooperación laboral, independiente.

## Capítulos del TLC

1. Acceso a mercados: (bienes industriales y agrícolas)
2. Obstáculos Técnicos al Comercio
3. Asuntos sanitarios y fitosanitarios
4. Reglas de Origen.
5. Procedimientos Aduaneros y Facilitación de Comercio.
6. Defensa Comercial.
7. Políticas de Competencia.
8. Inversiones.
9. Inversiones.
10. Servicios (servicios transfronterizos, financieros, entrada temporal, telecomunicaciones y comercio electrónico)
11. Compras Gubernamentales.
12. Asuntos Institucionales.
13. Solución de Controversias.
14. Laboral.
15. Ambiental.
16. Cooperación Relacionada al Comercio

# Principales productos peruanos con potencial de crecimiento exportador en el mercado de Canadá

## Agropecuario

- Espárragos
- Pimenta
- Uvas frescas
- Guayabas, mangos y mangostanes
- Paltas
- Plátanos
- Las demás hortalizas
- Cacao y derivados (inc. chocolate)
- Mandarinas
- Galletas dulces
- Cebollas
- Aceituna

## Textiles

- T-shirts (Polos) de algodón
- Camisas, blusas de algodón
- Suéteres, chalecos de algodón
- Prendas y complementos para bebés de algodón
- Tejidos de algodón.
- Fibras sintéticas discontinuas para hilatura
- Hilados de lana.

# Principales productos peruanos con potencial de crecimiento exportador en el mercado de Canadá

## Pesquero

- Harina, polvo de pescado
- Productos pesqueros congelados (camarones, truchas, langostinos, caballas, etc)**
- Jibias y Globitos
- Productos pesqueros preparados y conservados
- Conservas de pescado
- Pescado entero o en trozos**
- Pescado seco

## Químico

- Aceite de petróleo o de mineral bituminoso
- Las demás placas, láminas, hojas y tiras, de plástico no celular y sin refuerzo
- Óxido de cinc
- Bombonas, botellas, frascos y artículos similares
- Lacas Colorantes**
- Materiales colorantes de origen vegetal o animal
- Acido sulfúrico

## Conclusiones

- Canadá es un mercado de consumidores refinados y exigentes. Existen oportunidades para exportaciones de productos de gran calidad y valor agregado. Es un consumidor interesado tanto en gran calidad, como en el diseño y estilo de vanguardia, y la forma como el producto se logró.
- Existe un alto grado de complementariedad económica entre el Perú y Canadá.
- El TLC Perú-Canadá es una oportunidad para los exportadores peruanos, aun más de productos no tradicionales, y también para incentivar la llegada de mayores inversiones que fortalezcan el desarrollo del país.
- Si bien actualmente el 98% de nuestras exportaciones a Canadá son productos tradicionales (como minerales), existe un comercio potencial muy importante para productos no tradicionales: agropecuarios, textiles, químicos, artesanales, de joyería, etc. que ahora tienen preferencias arancelarias de manera permanente.

# Nuevo Portal Web sobre todos los Acuerdos Comerciales del Perú

## www.acuerdoscomerciales.gob.pe

### Acuerdos Comerciales del Perú



- Inicio
- Acuerdos Comerciales
- Cómo exportar
- Noticias
- Estadísticas
- Contáctenos

2,577 millones de nuevos compradores consumen nuestros productos

Buscar...

#### ¿Qué Acuerdos Comerciales tenemos?

##### En vigencia



##### Por entrar en vigencia



##### En negociación



#### Acuerdos Comerciales del Perú

En los noventa, el Perú empezó a exportar más productos, a la vez que abría su mercado al ingreso de insumos, y bienes de capital que sus sectores productivos necesitaban para asegurar su competitividad y especialización.

En esa época, el Perú empezó a aprovechar algunos sistemas de preferencia comercial que países como Estados Unidos y aquellos en la Unión Europea ofrecían a algunos países como Perú. Estas preferencias permitían que las exportaciones peruanas no pagaran el arancel o impuesto a la importación para ingresar a esos mercados. Sin embargo, aunque eran muy buenos y el Perú los aprovechaba cada año mejor, estos sistemas no beneficiaban a todos los productos, sino solo a algunos, o tenían plazos cortos, o condiciones y trámites complicados que hacían difícil para los productores peruanos usarlos. Las exportaciones peruanas continuaban aumentando, pero no se tenía la seguridad de que estas preferencias comerciales continuaran por siempre, y eso impedía a los peruanos iniciar proyectos más grandes y a largo plazo y para exportar al mundo.

Por eso, para consolidar el acceso que sus productos ya tenían a esos mercados, el Perú decidió negociar acuerdos comerciales con los países a los que más vendía y vende hoy. Con esos acuerdos, todos los beneficios que tenía el Perú para exportar ya no serían temporales ni limitados en cobertura, sino que estarían consolidados en acuerdos comerciales que complementarían los procesos de integración multilateral y regional. Estos Acuerdos no tienen solo compromisos sobre comercio de bienes, sino que también incluyen disposiciones sobre servicios, propiedad intelectual, inversiones, entre otras, que permiten desarrollar una oferta diversificada de bienes y servicios de calidad, y dar valor agregado a nuestros productos.

Hoy el Perú ya cuenta con acuerdos comerciales que le abren los principales mercados del mundo: esos en donde millones de consumidores esperan conocer, apreciar y disfrutar los productos y servicios que Perú puede ofrecerles. Este portal es una plataforma oficial del Estado Peruano para informar a los ciudadanos sobre estos acuerdos comerciales y las grandes oportunidades que brindan. Contiene también una plataforma de atención directa al ciudadano, para atender sus consultas y conocer sus proyectos. Ahora que el Perú tiene estos acuerdos, el Estado trabaja para que cada vez más peruanos puedan beneficiarse de ellos. Aquí podemos saber cómo.

Bienvenidos.

[Vea aquí un resumen del estado de los Acuerdos Comerciales del Perú](#)

# Nuevo Portal Web sobre todos los Acuerdos Comerciales del Perú

## www.acuerdoscomerciales.gob.pe

### Acuerdos Comerciales del Perú



- Inicio
- Acuerdos Comerciales
- Cómo exportar
- Noticias
- Estadísticas
- Contáctenos



Buscar...

Inicio - Canada

- #### TLC Perú - Canada
- Inicio
  - Sobre el acuerdo
  - Textos del acuerdo
  - Oportunidades de Negocio
  - Preguntas Frecuentes

#### ¿Qué Acuerdos Comerciales tenemos?

##### En vigencia



##### Por entrar en vigencia



##### En negociación

## Tratado de Libre Comercio Perú – Canadá

EL Tratado de Libre Comercio (TLC) se firmó en Lima el 29 Mayo de 2009; y entró en vigencia el 1º Agosto 2009.

En este tratado se negociaron los siguientes capítulos: Trato Nacional y Acceso a Mercados, Reglas de Origen, Facilitación de Comercio, Medidas Sanitarias y Fitosanitarias, Obstáculos Técnicos al Comercio, Emergencia y Defensa Comercial, Inversión, Comercio Transfronterizo de Servicios, Telecomunicaciones, Servicios Financieros, Entrada Temporal Personas de Negocios, Política de Competencia, Contratación Pública, Comercio Electrónico, Laboral, Medio Ambiente, Transparencia, Solución de Controversias.

Los principales productos que se exportan a Canadá son: oro, gasolina, minerales de plata, cobre y plomo, plata en bruto, aceite de pescado, mineral de zinc, harina de pescado, gas natural productos agropecuarios, mandarina, uvas frescas, artesanía, maderas y papeles, metal-mecánico, minería no metálica, pesquero, pieles y cueros, químicos, siderometalúrgico, textiles, joyería.


En 2010 Canadá ha sido el cuarto mercado de destino de exportación de productos Peruanos.

Al 2010 las exportaciones peruanas a Canadá aumentaron 44% con respecto al 2009, de los cuales un 18% de aumento se registró en las exportaciones no tradicionales.

Este acuerdo es un tratado comercial de gran alcance, que incorpora, a la vez de obligaciones sobre libre comercio de bienes y servicios e inversiones, también capítulos y acuerdos paralelos sobre el Medio Ambiente y Cooperación Laboral, que establecen compromisos sustanciales para que Canadá y Perú cumplan estándares laborales que han asumido en el marco de la Organización Internacional del Trabajo (OIT), y de 5 convenios multilaterales sobre protección ambiental.



# El Tratado de Libre Comercio Perú - Canadá



**Alvaro Díaz Bedregal**

Ministerio de Comercio Exterior y Turismo

Agosto 2011

# Principales inversionistas de Canadá en el Perú

INVERSIONISTA	PAIS	EMPRESA RECEPTORA	SECTOR
THE BANK OF NOVA SCOTIA	CANADA	SCOTIABANK PERU S.A.A.	FINANZAS
IBERIAN MINERALS CORP.	CANADA	COMPAÑIA MINERA CONDESTABLE S.A.	MINERIA
PAN AMERICAN SILVER CORP.	CANADA	COMPAÑIA MINERA ARGENTUM S.A.	MINERIA
SILVER STANDARD RESOURCES INC.	CANADA	SOCIEDAD MINERA BERENGUELA S.A.	MINERIA

Fuente: Proinversión

- En el sector minero, las principales empresas de destino de inversión canadiense son: Compañía Minera Condestable, Minera Argentum, Sociedad Minera Berenguela.
- En el sector financiero, sobresale el Banco Nova Scotia (Scotiabank), el cual incrementó considerablemente sus inversiones, llegando a constituirse como la tercera entidad financiera más importante en el Perú.