



ExportaFácil

Serpost, El Correo del Perú

Comisión de la Promoción del
Perú para la Exportación y el
Turismo

PROMPERU

Exporta Fácil Perú

**“La mejor solución de exportación
para las Micro, pequeñas y
Medianas empresas”**

Juan Luis Kuyeng

***Grupo interinstitucional
Exporta Fácil Perú***

***prom
perú***

COMISIÓN DE PROMOCIÓN DEL PERÚ PARA LA EXPORTACIÓN Y EL TURISMO

¿Por qué ver hacia el mercado internacional?

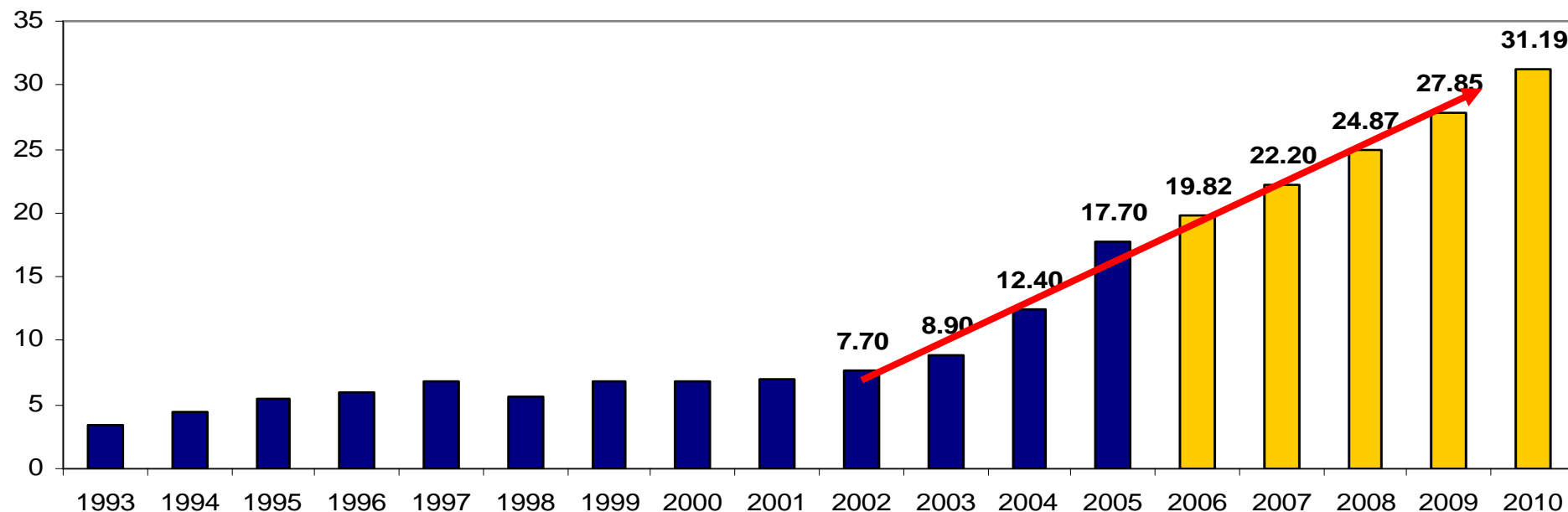
El contexto mundial ha cambiado...

- El Perú se inserta cada vez más en el mundo.
- Las exportaciones son el motor del crecimiento.
- Las MYPE se interesan en el mercado externo.
- Más puestos de trabajo son generados por las exportaciones y por las MYPE.



Situación de las exportaciones peruanas

**Exportaciones Peruanas Totales al Mundo
(miles de millones de US\$ FOB)**

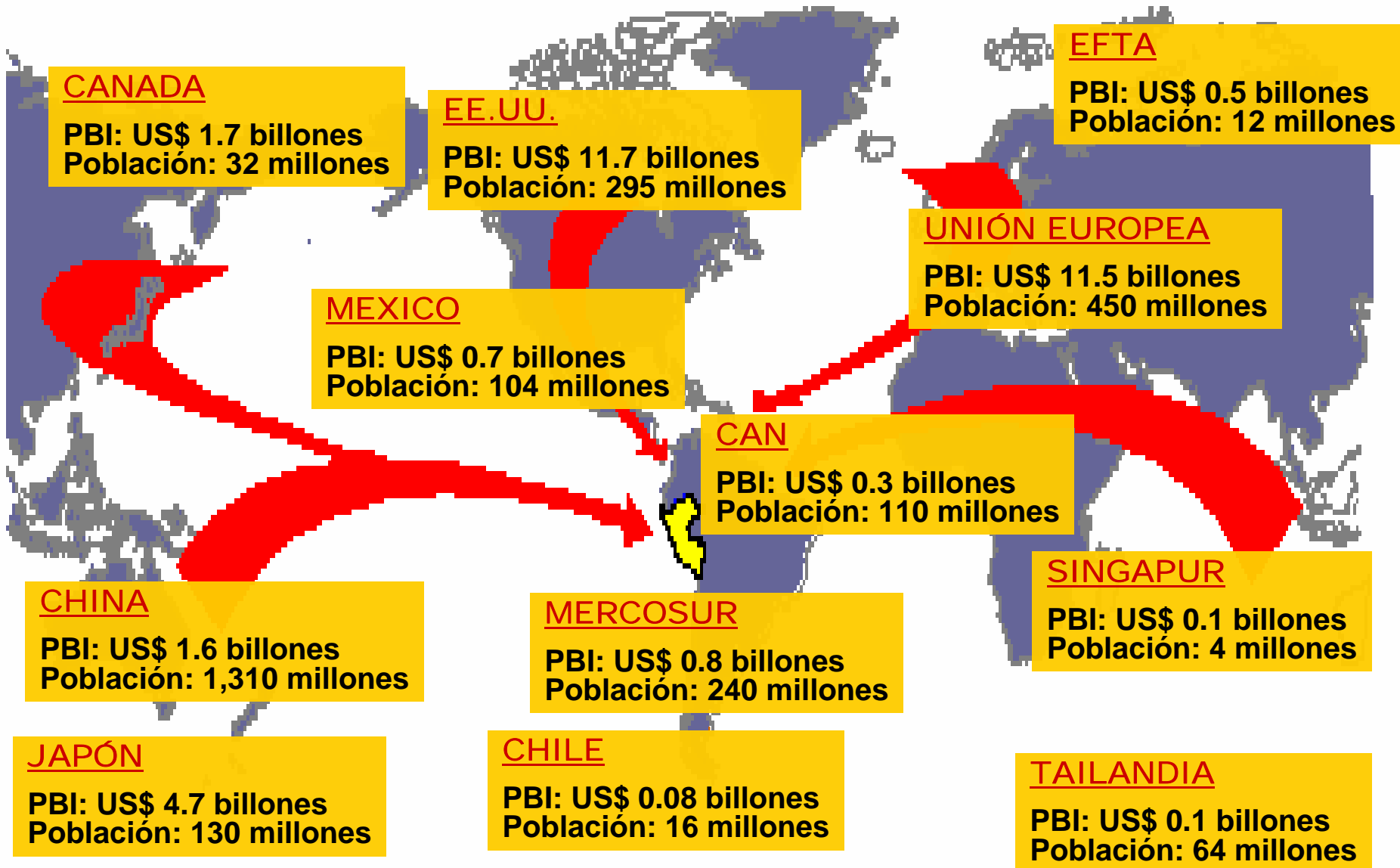


Fuente: Mincetur

Elaboración: Mincetur



Oportunidades para más exportadores



La MYPE conforma el estrato empresarial más importante del país:

Perú 2001- 2004: Distribución y crecimiento de las empresas formales según tamaño

TIPO DE EMPRESA	Número de empresas		% empresas 2004
	Año 2001	Año 2004	
Microempresa 1/	467,001	622,209	94.4%
Pequeña empresa 2/	35,075	25,938	3.9%
Mediana 3/ y Gran empresa 4/	7,348	10,899	1.7%
Total	509,424	659,046	100.0%



MYPE
98.3%

...Sin embargo existen 1'870,470 MYPE informales...

Perú 2004: Estimación del número de MYPE formales e informales a nivel nacional

Tipo de Empresa	Número de empresas		
	Formales 1/	Informales 5/	Totales 6/
Microempresa	622,209 2/	1'855,075	2'477,284 7/
Pequeña empresa	25,938 3/	15.395	41,333 8/
MYPE	648,147 4/	1'870,470	2'518,617 9/

1/ Estimado a partir del número de contribuyentes que declaran rentas de tercera categoría ante SUNAT a Noviembre del 2004. Incluye rentas provenientes de todo tipo de negocio

2/ Ventas brutas anuales menores a 150 UIT.

3/ Ventas brutas anuales entre 150UIT y 850 UIT

4/ Ventas brutas anuales menores a 850 UIT

5/ Estimación del número de empresas informales como residuo del número de empresas totales menos el número de empresas formales

6/ Estimación del número de empresas totales a partir de las ENAHO-INEI 2002, usando como criterio el número de conductores de empresas. Se considera como conductores a las personas que declaran ser empleadores de empresas de menos de 49 trabajadores, así como a los independientes que declaran contar con la fuerza de trabajo de algún familiar no remunerado. Incluyen conductores de empresas en todos los sectores económicos (pesca, manufactura, agropecuario, comercio, servicios, construcción, energía y minería)

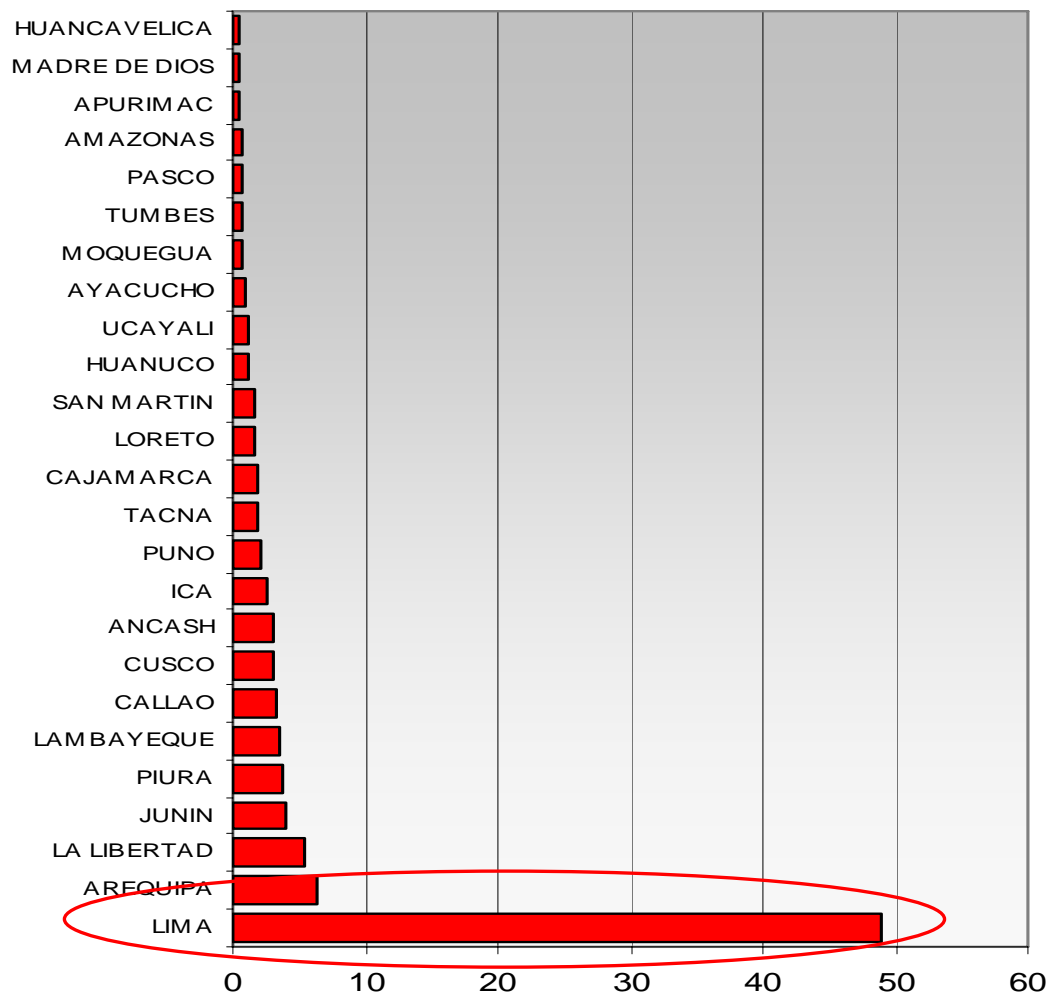
7/ Conductores de empresas que emplean entre 2 a 9 trabajadores usando el criterio establecido en nota 6.

8/ Conductores de empresas que emplean entre 10 y 49 trabajadores usando el criterio establecido en nota 6.

9/ Conductores de empresas que emplean menos de 49 trabajadores usando el criterio establecido en nota 6.

Fuente: SUNAT 2005, INEI 2002

Elaboración Estudio DNMYPE y de PROMPYME.

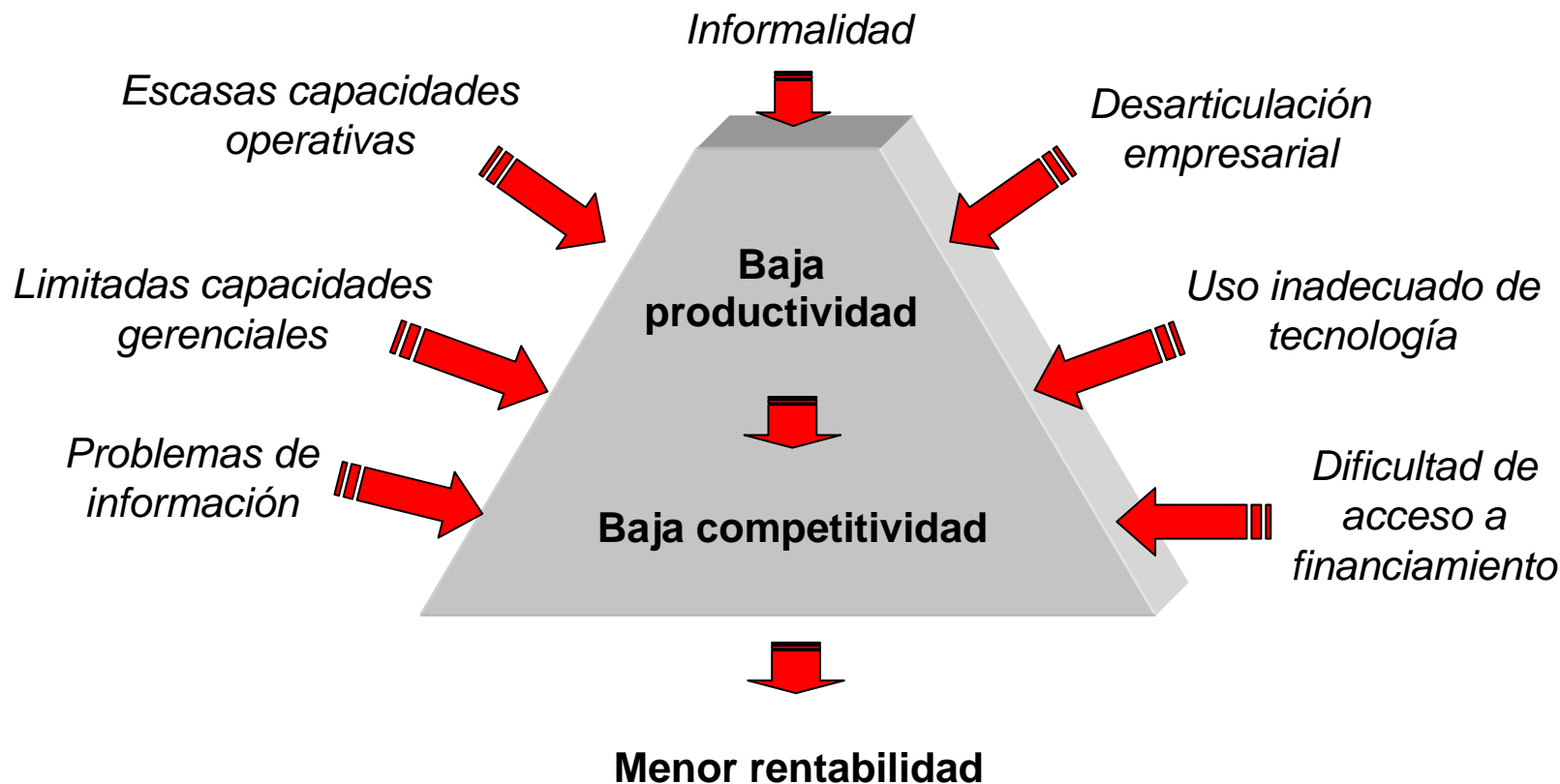


Las MYPE formales se encuentran fuertemente concentradas en Lima (48.9%).

Fuente: Estudio DNMYPE

Elaboración: PROMPYME.

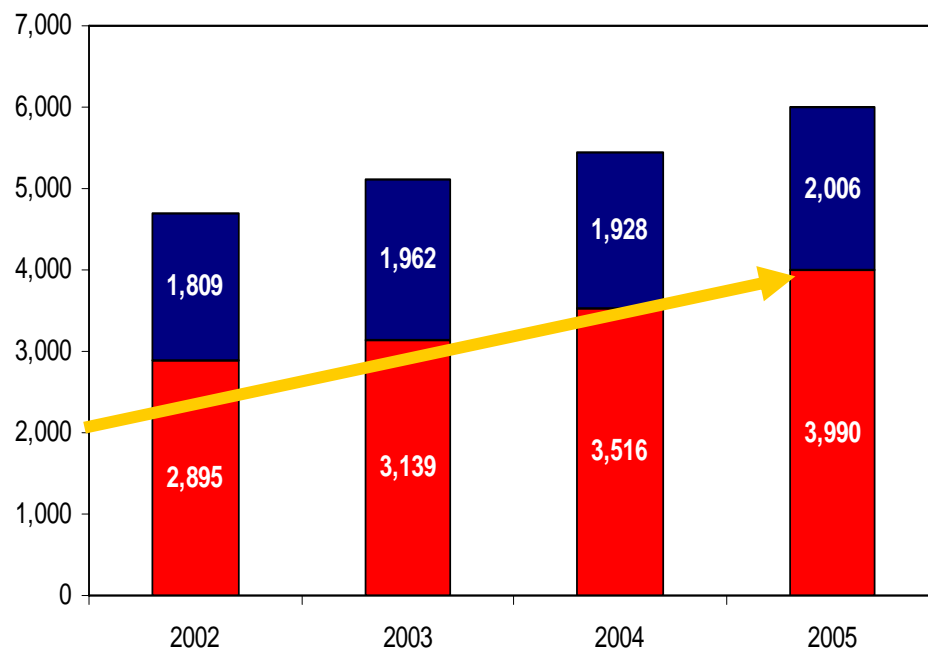
La MYPE enfrenta restricciones internas que pueden ser corregidas:



Número de MYPE exportadoras

- Las MYPE constituyen el **67%** de los exportadores peruanos.
- Año tras año, **más MYPE** realizan actividades de exportación.

Número de empresas



Fuente: SUNAT


Elaboración: Prompyme.

Sectores beneficiados

- Agroindustria
- Textil y Confecciones
- Cuero y Calzado
- Artesanías
- Maderas
- Metalmecánica
- Pesca (conservas)
- Joyería



Exporta Fácil Perú es...



Es un conjunto de soluciones dirigidas a las Mipymes que desean exportar sus mercancías utilizando los servicios de Serpost

Este es un logro del Perú



- El Proyecto Exporta Fácil empezó por una iniciativa del **IIRSA** y está incluido en la cartera de proyectos prioritarios
- Exporta Fácil se inició **en Brasil** y será expandido para **otros países después del Perú**
- El **Perú** es el primer país en lanzar el Exporta Fácil en Sudamérica, después de Brasil, gracias a su asistencia técnica
- Involucra **varias instituciones** del Estado del Perú

IIRSA - Iniciativa para la Integración de la Infraestructura Regional Sudamericana

IIRSA es una iniciativa de 12 países de Sudamérica para la integración física en las áreas de transporte, comunicaciones y energía con el objetivo de promover el desarrollo sostenible en la región



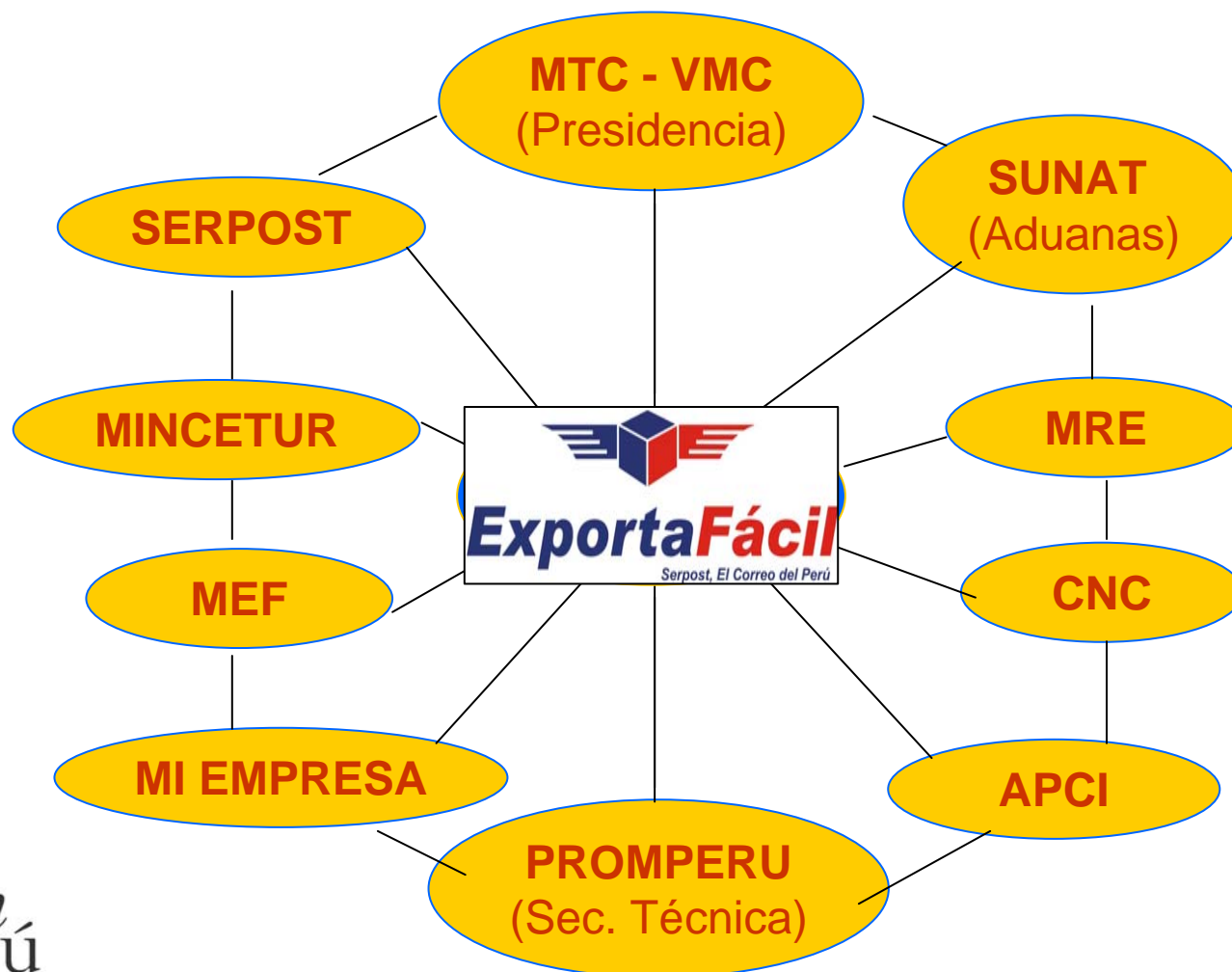
IIRSA - cartera de 31 proyectos prioritarios, incluso “Exportaciones por envíos postales para PYMES”

IIRSA - AGENDA DE IMPLEMENTACION CONSENSUADA 2005-2010



Un proyecto del Gobierno que involucra varias instituciones

GRUPO DE TRABAJO INTERINSTITUCIONAL



GRUPO DE TRABAJO INTERINSTITUCIONAL

MTC = hace la reglamentación del sector postal

MRE = es agente de desarrollo y de cohesión de la identidad nacional y representa el Perú en IIRSA

MEF = es responsable por el adaptación del marco legal y el cambio de normas vinculadas al proyecto

MINCETUR = define, dirige, ejecuta y supervisa la política de comercio exterior

CNC = fomenta la competitividad de los sectores productivos del país

GRUPO DE TRABAJO INTERINSTITUCIONAL

PROMPERU = es la agencia de promoción de la imagen del Perú en exportaciones y turismo.

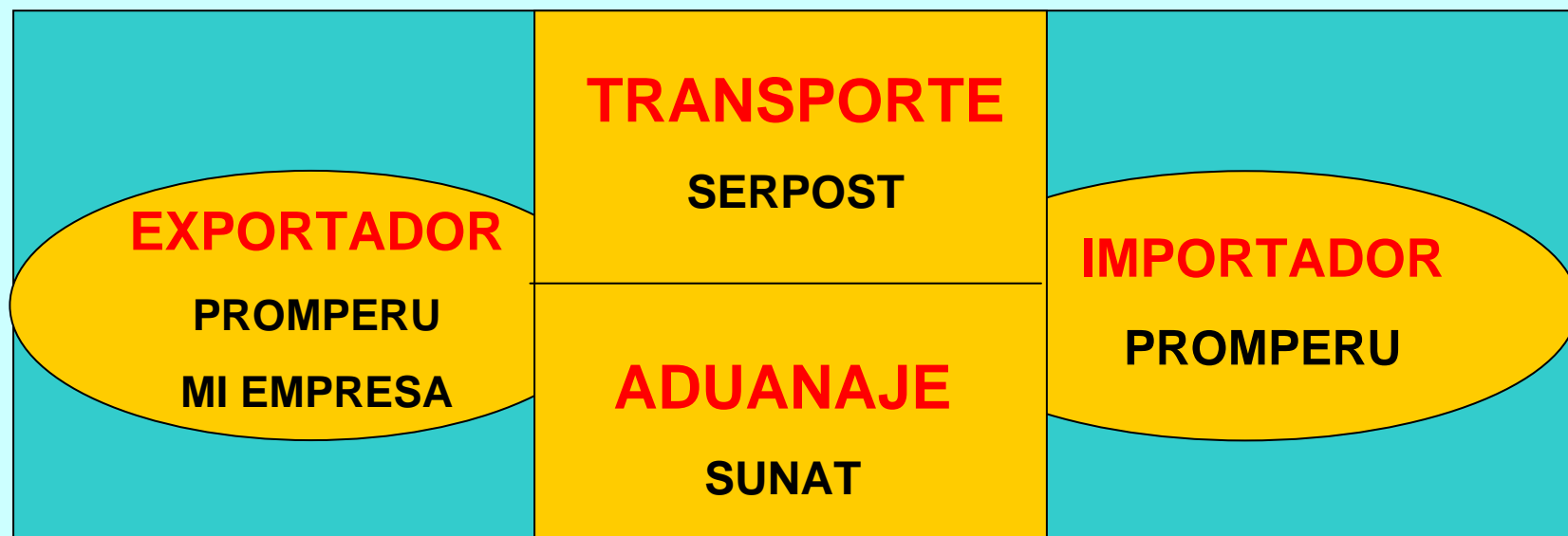
MI EMPRESA = hace capacitación y organización de las PYMES

SUNAT = tiene a su cargo la Aduana Postal

SERPOST = es el operador público de los servicios postales en el país

Como actúan las instituciones en el Exporta Fácil Perú

MERCADO



POTENCIAL EXPORTADOR MI EMPRESA - MINTRA

- MANEJO DE GESTION
- PASOS PARA LA FORMALIZACION

Los datos de contacto en esos temas son:

Tel: 315 6000 / 315 7200 Ext. 1034

miempresa@mintra.gob.pe / minutas@mintra.gob.pe

<http://www.mypeperu.gob.pe/>

Dir. Av. Salaverry 655, 1 piso, Jesús María

EXPORTADOR PROMPERU

- ASESORÍA EN EXPORTACIONES
- RESTRICCIONES DE PRODUCTOS EN LOS PAÍSES DE DESTINO
- PARTICIPACION EN FERIAS INTERNACIONALES
- DOCUMENTOS DE EXPORTACION POR PRODUCTO Y POR PAIS

Los datos de contacto en esos temas son:

Tel: 222 1222 / 221 0880 Ext: 205 ò 216

sae@promperu.gob.pe, sae1@promperu.gob.pe

<http://www.promperu.gob.pe> (Exportaciones)

Dir: Av. República de Panamá 3647. San Isidro - Lima

TRANSPORTE SERPOST

- TARIFAS Y TIEMPOS DE LLEGADA A DESTINO
- RESTRICCIONES DE PESO POR PAIS
- RESTRICCIONES DE MERCADERIA POR LOS CORREO DE DESTINO
- INFORMACIÓN DE CONTRATOS Y DE SEGUROS DE MERCADERÍA

Los datos de contacto en esos temas son:

Tel: 511 5110 – 511 5098 (Lima) / 0801 13000 (provincias)

consultas_exportafacil@serpost.com.pe

<http://www.serpost.com.pe>

ADUANAJE SUNAT

- LLENADO DEL FORMULARIO EXPORTA FACIL
- CLASIFICACIÓN DE PRODUCTOS EN SUBPARTIDAS ARANCELARIAS

Los datos de contacto en esos temas son:

Tel: 562 3333 Ext: 211, 212 ò 214

contactenos@sunat.gob.pe

<http://www.sunat.gob.pe>

Dir: Calle Carlos Gónzales 212-214. San Miguel - Lima

IMPORTADOR PROMPERU

- ACCESO LIBRE A DIRECTORIOS DE IMPORTADORES

Los datos de contacto en esos temas son:

Tel: 222 1222 / 221 0880 Ext: 205 ò 216

sae@promperu.gob.pe, sae1@promperu.gob.pe

<http://www.promperu.gob.pe> (Exportaciones)

Dir: Av. República de Panamá 3647. San Isidro - Lima

Podrán usar el servicio Exporta Fácil ...



**Todas las personas
constituidas
formalmente que
tengan clave en la
SUNAT – sistema de
Operaciones en
Línea (SOL), que
emitan como
comprobante de
pago, factura o
boleta.**

¿EN QUE CONSISTE EL EXPORTA FACIL PERU?

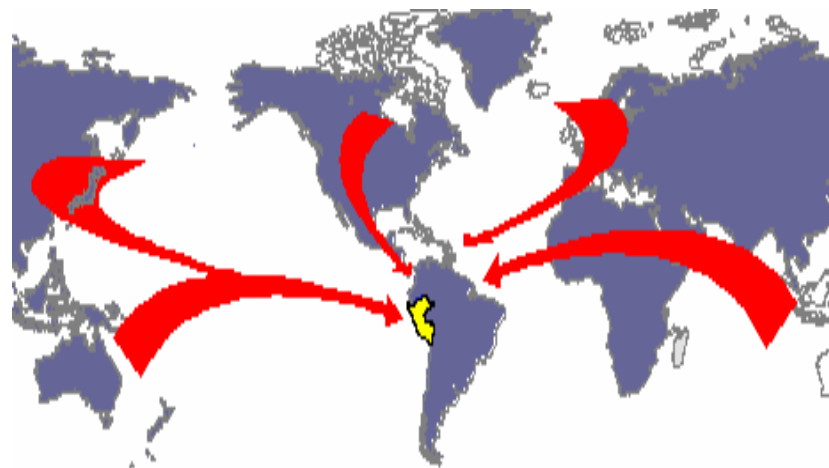
Utilización de los servicios e infraestructura postal con la que cuenta **SERPOST S.A.** para la exportación de bienes físicos **con pesos menores a 30 Kg.; y valores máximos de hasta US\$ 2,000 dólares;** a través de un proceso simplificado de exportación.

15 OFICINAS SELECCIONADAS PLAN PILOTO

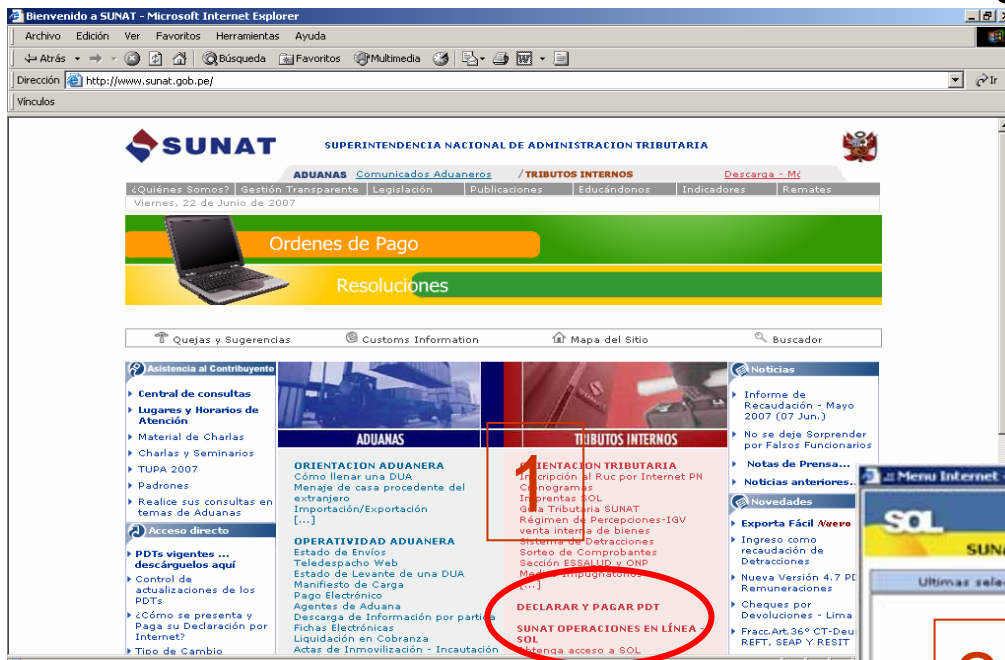


¿Cómo funciona el Exporta Fácil Perú?

Como una herramienta de facilitación de **SUNAT**, la declaración Exporta Fácil (DEF) de exportación la podrán realizar por Internet

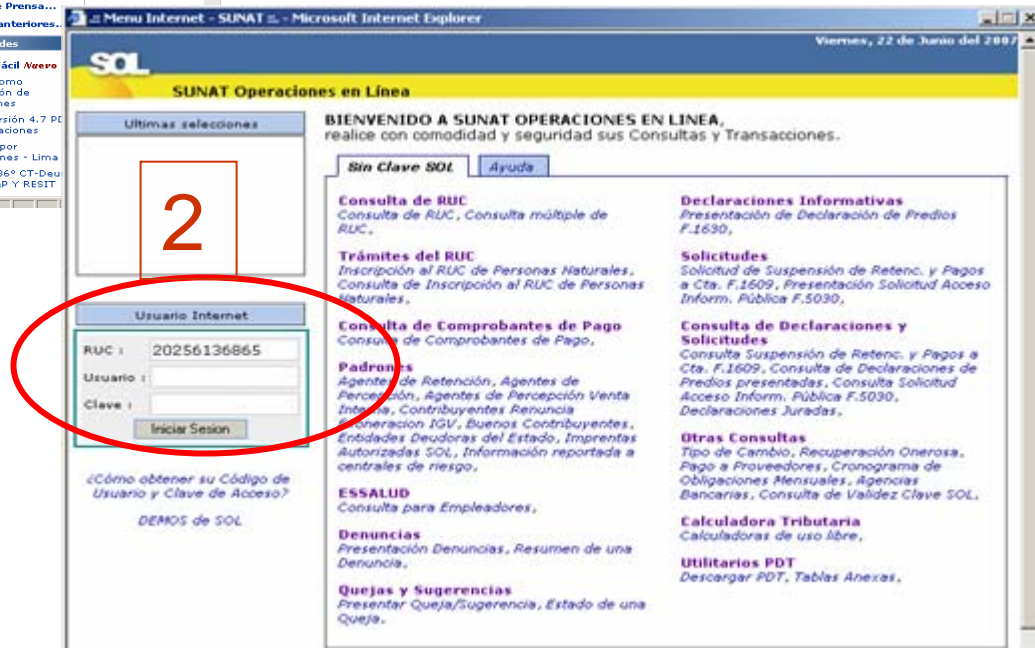


El exportador debe llenar la DEF Directamente en la página Web de SUNAT. www.sunat.gob.pe



La DEF es un formato unificado, es decir, es al mismo tiempo el formato aduanero de SUNAT (formato "A") y la guía postal de SERPOST (CP72)

El exportador ingresa su RUC y Clave SOL en la pagina de la Sunat



		DECLARACIÓN EXPORTA FÁCIL Guía Postal; CP-72, EM-1, CN-22, CN-23 (A)		Código de Barras Número de Guía Postal			
DSE N° Aforo:		Fecha :					
1	Exportador (remitente)			R.U.C. del Exportador			
D E	Dirección						
	País		Ciudad	Código Postal			
	Persona de Contacto		Tel/ Fax	E-Mail			
2	Importador (destinatario)						
P A R A	Dirección						
	País		Ciudad	Código Postal			
	Persona de Contacto		Tel/Fax	E-Mail			
DESCRIPCIÓN DE MERCANCÍA							
SERIE	Subpartida Nacional	Descripción de la Mercancía		Valor venta / N° de bulto	Cant./TUF	N° y Fec. C. de pago	Regimen Pres. y/o Apli.
1							
2							
3							
4							
5							
4	Diligencia de Aduanas			Total V. Venta.		Total. Bulto	
				Moneda de V.		N° Certificado de Origen	
				Tipo de Cambio		Otros Doc. Adj.	
				Total Serie			
Fecha	Hora	Firma y Sello					
5	Instrucciones del Exportador en caso de no efectuarse la entrega			Controles sanitarios, fitosanitarios u otras restricciones			
	<input type="checkbox"/> Devolver <input type="checkbox"/> Abandonar			<input type="checkbox"/> Si <input type="checkbox"/> No			
6	Oficina de Origen de SERPOST			7	Entrega en Destino		
	Fecha: Hora: Nombre: Código del Expendedor: <div style="text-align: right;">Firma</div>				Fecha: Hora: Nombre: Documento de Identidad: <div style="text-align: right;">Firma</div>		
8	Persona que Entrega el Envío a SERPOST			9	Peso Bruto (tarifado)		
	Nombre: N° DNI				Firma		
				10	Valor Total Flete		
Certifico que la información contenida en la presente declaración es exacta, es decir, que las mercancías declaradas no constituyen objeto peligroso y/o prohibido por las normas de la Unión Postal Universal ni por la legislación interna; sometiéndome en todo caso, a la responsabilidad administrativa, civil, tributaria y/o penal que ubiere lugar, eximiendo de dichas responsabilidades a SERPOST S.A. Asimismo, acepto pagar los gastos resultantes de la ejecución de las instrucciones impartidas aquí para el caso en que el envío no pueda ser entregado. De otro lado, como dueño o remitente de la mercancía descrita en esta declaración, autorizo a SERPOST S.A. para que en mi representación, participe en el reconocimiento físico de las mercancías, toda vez que como Administración Postal del Estado Peruano está facultada a someter los envíos postales a control aduanero. Fecha :							
Firma del Exportador							

FORMULARIO UNICO DEL EXPORTA FACIL

Usuario Internet

Bienvenido
usuario : **KHEIXGED**
De JARA LUCERO
MILUSKA
con RUC **10105522229**

[Cerrar sesión](#)

[Nro. Autorización, Consulta Nro. Orden Formulario, Formulario 847, Baja y Cancelación de Autorización, Formulario 845, Consulta Formulario 845,](#)

Imprentas SOL

[Autorización de Impresión, Anulación de Autorización, Impresión CIR, Consulta de Autorización RUC, Consulta por rango de fecha autorización, Consulta por Nro. Autorización, Consulta Nro. Orden Formulario, Consulta de Anulaciones,](#)

ESSALUD

[Verificación Datos Trabajadores y Derechohabientes, Consulta Verificación Trab. y DerechoHabientes,](#)

Devoluciones

[Cheques por Devolución,](#)

Valores

[Valores Pendientes de Pago,](#)

Declaración y Pago

[Declarar y pagar con PDT, Consultar Declaraciones y Pago, Formulario 1661,](#)

Detracciones

[Pago de Detracciones, Consulta de Detracciones, Consulta de ingreso como recaudación, Solicitud de Liberación de Fondos, Consulta de Solicitud de Liberación de Fondos,](#)

Declaraciones Informativas

[Receptor PDT Predios, Receptor PDT DAOT, Receptor PDT Notarios, Receptor PDT Boletos Transporte Aéreo, Receptor PDT Detalle de Operaciones, Constancia No Presentación DAOT, Receptor RS-057](#)

[Calculadora Tributaria,](#)

Fraccionamiento REAF

[Consulta de Estados de los Pedidos REAF,](#)

Fraccionamiento Art.36

[Precalificación, Generación de Número de Pedido, Descarga Archivo Personalizado, Presentación PDT-F36, Confirmación y Constancia, Consulta de Estados de los Pedidos, Consulta de Solicitudes,](#)

Utilitario PDT

[Descarga de Unidad de Producción, Descarga de Información de Predios, GENERAR NUEVO CODIGO DE ENVIO, Ver Nuevos Códigos de Envío,](#)

Reintegro Tributario

[Registro, Consulta, Anulación, Sustitución,](#)

Archivo Personalizado Renta

[Descarga Archivo Personalizado Renta,](#)

Renta 2006

[Descarga Archivo Personalizado de Renta,](#)

Embarcaciones de Recreo

[Formulario 1690, Formulario 1691,](#)

Exporta Fácil

[Registrar Exporta Facil, Consultar Declaraciones,](#)

Configuración

[Administración de Usuarios, Cambiar Clave Acceso,](#)

DECLARACION EXPORTA FACIL

1. DATOS DEL EXPORTADOR

Exportador (remitente): **JARA LUCERO MILUSKA**

RUC: **10105522229**

Dirección: **CAL. TRINITARIAS NRO. 388 URB. LAS GARDENIAS (ALT CDRA 17 DE AV CAMINOS DEL INCA) LIMA - LIMA - SANTIAGO DE SURCO**

País: **PERU**

Ciudad: **SANTIAGO DE SURCO**

UBIGEO: **150140**

Persona de contacto:

Tel/Fax:

E-Mail:

2. DATOS DEL IMPORTADOR:

Importador (destinatario):

Dirección:

país: [Seleccione País]

ciudad:

código postal:

persona de contacto:

Tel/Fax:

E-Mail:

3. DESCRIPCIÓN DE MERCANCÍA

Cantidad de Bultos:

Moneda de Venta

USD : US DOLLAR

Ingrese detalle de mercancías

1 a 0 de 0

Serie	Subpartida Nacional	Descripción de la Mercancia	Valor de Venta Bulto	Cantidad TUF	Com.Pago Fecha	Reg.Prec. o Aplicacion
-------	---------------------	-----------------------------	----------------------	--------------	----------------	------------------------

Total series: 0

Total Valor de Venta: 0.0

Tipo de cambio en USD: 1

Valor de Venta en USD: 0

OTROS

Numero de Certificado de

Otros Documentos Adjuntos:

PASO 1

REGISTRO DE DECLARACION EXPORTAFACIL

Datos obligatorios

1. DATOS DEL EXPORTADOR

Exportador (remitente): **JARA LUCERO MILUSKA**

RUC: **10105522229**


Dirección: **CAL. TRINITARIAS NRO. 388 URB. LAS GARDENIAS (ALT CDRA 17 DE AV CAMINOS DEL INCA) LIMA - LIMA - SANTIAGO DE SURCO**

País: **PERU**

Ciudad: **SANTIAGO DE SURCO**

UBIGEO: **150140**

Persona de contacto:

* 

Tel/Fax: 

E-Mail: 

1

2

3

1. Persona de Contacto (exportador)

Es la persona designada por el exportador para coordinar la exportación pudiendo ser el mismo exportador

2. Teléfono Persona de Contacto (exportador)

Numero de teléfono de la persona de contacto


3. Email Persona de Contacto (exportador)

Correo electrónico de la persona de contacto

PASO 2

2. DATOS DEL IMPORTADOR:

Importador (destinatario):

 *  **1**

Dirección:

*

país:

* 


3

ciudad:

* 

4

código postal:


5

persona de contacto:

 * 

6

Tel/Fax:

7

E-Mail:

8

1. Importador Destinatario

nombre o razón social del importador o destinatario

2. Dirección del Destinatario

Lugar y domicilio del importador

3. País

nombre del país del importador

4. Ciudad

nombre de la ciudad del importador

5. Código Postal

Código postal del importador (opcional)

6. Persona de Contacto (importador)

Persona designada por el importador a efecto de coordinar la recepción

7. Teléfono Persona de Contacto (importador)

Numero de teléfono de contacto

8. Email Persona de Contacto (importador)

Correo electrónico de la persona de contacto

PASO 3

3. DESCRIPCIÓN DE MERCANCÍA

Cantidad de Bultos: 1 Moneda de Venta: USD : US DOLLAR 2

Ingrese detalle de mercancías 3

Serie	Subpartida Nacional	Descripcion de la Mercancia	Valor de Venta Bulto	Cantidad TUF	Com.Pago Fecha	Reg.Prec. o Aplicacion
1 a 0 de 0						

Total series: Total Valor de Venta:

Tipo de cambio en USD: Valor de Venta en USD:

1. Cantidad de bultos
Cantidad de bultos total

3. Ingresar detalle de la mercadería
Dar Click

2. Código de moneda de venta
Designación de acuerdo a tablas para tipo de moneda

PASO 4

Registro de Detalle

DETALLE DE LA SERIE:

* Bulto	[Seleccione el bulto] v 1
* Descripción de la Mercancía:	<input type="text"/> 2
* SubPartida Nacional:	[Partidas Anteriores] v 3 <input type="text"/> - 4 5
* Valor de Venta	<input type="text"/> ? 6
* Cantidad	<input type="text"/> ? 7
* Tipo Unidad Fisica	[Unidad de Medida] v ? 8
* Comprobante de Pago	[Tipo Comprobante] v ? 9 Serie <input type="text"/> 10 Numero <input type="text"/> 11 Fecha <input type="text"/> 12
Regimen de Precedencia	[Aduana] 13 v - [Año] 14 v [Regimen] v 15
Regimen de Aplicacion	[Regimen de Aplicacion] v ? 17

* Campos obligatorios

Agregar 18 Limpiar 19 Continuar 20

1. numero de bulto

Numero correlativo de bulto

2. Descripción de la Mercancía

Descripción al detalle de la mercancía

3. Partidas anteriores

Si el exportador usa el sistema varias veces, el sistema ingresa los códigos arancelarios usados con frecuencia, de manera automática.

4. Subpartida Nacional

Sub partida arancelaria que corresponda a la mercancía de acuerdo al arancel de aduanas 2007. Tiene 10 dígitos

PASO 4 - Continuación

Registro de Detalle

DETALLE DE LA SERIE:

* Bulto	[Seleccione el bulto] <input type="button" value="v"/> 1
* Descripción de la Mercancía:	<input type="text"/> <input type="button" value="↑"/> <input type="button" value="↓"/> <input type="button" value="?"/> 2
* SubPartida Nacional:	[Partidas Anteriores] <input type="button" value="v"/> 3 <input type="text"/> <input type="button" value="q"/> - <input type="text"/> <input type="button" value="?"/> 5
* Valor de Venta	<input type="text"/> <input type="button" value="?"/> 6
* Cantidad	<input type="text"/> <input type="button" value="?"/> 7
* Tipo Unidad Física	[Unidad de Medida] <input type="button" value="v"/> <input type="button" value="?"/> 8
* Comprobante de Pago	[Tipo Comprobante] <input type="button" value="v"/> <input type="button" value="?"/> 9 Serie <input type="text"/> 10 Numero <input type="text"/> 11 Fecha <input type="text"/> <input type="button" value="c"/> 12
Regimen de Precedencia	[Aduana] <input type="button" value="v"/> 13 - [Año] <input type="button" value="v"/> 14 [Regimen] <input type="button" value="v"/> 15 <input type="text"/> <input type="text"/> <input type="button" value="?"/> 16
Regimen de Aplicacion	[Regimen de Aplicacion] <input type="button" value="v"/> <input type="button" value="?"/> 17

* Campos obligatorios

Agregar **18** Limpiar **19** Continuar **20**

5. Descripción arancelaria
Automáticamente el sistema ingresa la información de acuerdo al código arancelario consignado en 4

6. Valor de Venta
Valor de venta de la mercancías

7. Cantidad
Cantidad de unidades físicas de la mercancía (ejemplo : 5,2,3,..)

8. Tipo de Unidad Física
Tipo de unidad (ejemplo: k, m, m2, unidad, par, docena otros)

9. Numero de Comprobante de Pago
Numero de la factura o boleta de venta

PASO 4 - Continuación

Registro de Detalle

DETALLE DE LA SERIE:

* Bulto	[Seleccione el bulto] <input type="button" value="v"/> 1
* Descripción de la Mercancia:	<input type="text"/> <input type="button" value="↑"/> <input type="button" value="↓"/> <input type="button" value="?"/> 2
* SubPartida Nacional:	[Partidas Anteriores] <input type="button" value="v"/> 3 <input type="text"/> <input type="button" value="🔍"/> - <input type="text"/> <input type="button" value="?"/> 5
* Valor de Venta	<input type="text"/> <input type="button" value="?"/> 6
* Cantidad	<input type="text"/> <input type="button" value="?"/> 7
* Tipo Unidad Fisica	[Unidad de Medida] <input type="button" value="v"/> <input type="button" value="?"/> 8
* Comprobante de Pago	[Tipo Comprobante] <input type="button" value="v"/> <input type="button" value="?"/> 9 Serie <input type="text"/> 10 Numero <input type="text"/> 11 Fecha <input type="text"/> <input type="button" value="📅"/> 12
Regimen de Precedencia	[Aduana] <input type="button" value="v"/> 13 - [Año] <input type="button" value="v"/> 14 [Regimen] <input type="button" value="v"/> 15 <input type="text"/> <input type="text"/> <input type="button" value="?"/> 16
Regimen de Aplicacion	[Regimen de Aplicacion] <input type="button" value="v"/> <input type="button" value="?"/> 17

* Campos obligatorios

18
 19
 20

10. Serie

Se refiere al número de serie del comprobante de pago

11. Número

Se refiere al número del comprobante de pago

12. Fecha

Se refiere a la fecha de emisión del comprobante de pago

13. Aduana

Se refiere a la aduana usada en el régimen de precedencia

14. Año

Año en que se realizó la operación de precedencia

15. Régimen

Se refiere al régimen que se usó en la operación de precedencia

PASO 4 - Continuación

Registro de Detalle

DETALLE DE LA SERIE:

* Bulto	[Seleccione el bulto] <input type="button" value="v"/> 1
* Descripción de la Mercancía:	<input type="text"/> <input type="button" value="↑"/> <input type="button" value="↓"/> <input type="button" value="?"/> 2
* SubPartida Nacional:	[Partidas Anteriores] <input type="button" value="v"/> 3 <input type="text"/> <input type="button" value="🔍"/> - <input type="text"/> <input type="button" value="?"/> 5
* Valor de Venta	<input type="text"/> <input type="button" value="?"/> 6
* Cantidad	<input type="text"/> <input type="button" value="?"/> 7
* Tipo Unidad Fisica	[Unidad de Medida] <input type="button" value="v"/> <input type="button" value="?"/> 8
* Comprobante de Pago	[Tipo Comprobante] <input type="button" value="v"/> <input type="button" value="?"/> 9 Serie <input type="text"/> 10 Numero <input type="text"/> 11 Fecha <input type="text"/> <input type="button" value="📅"/> 12
Regimen de Precedencia	[Aduana] <input type="button" value="v"/> 13 - [Año] <input type="button" value="v"/> 14 [Regimen] <input type="button" value="v"/> 15 <input type="text"/> <input type="text"/> <input type="button" value="?"/> 16
Regimen de Aplicacion	[Regimen de Aplicacion] <input type="button" value="v"/> <input type="button" value="?"/> 17

* Campos obligatorios

18
 19
 20

16. Serie

Se refiere al número de serie del comprobante de pago

17. Régimen de aplicación

Se refiere al número del comprobante de pago

18. Agregar

Se refiere a la fecha de emisión del comprobante de pago

19. Limpiar

En el caso que se desee borrar todos los datos consignados

20. Continuar

Cuando los datos consignados está correctos. Regresa al formato de inicio con los datos consignados

PASO 5

OTROS

Numero de Certificado de Origen:	<input type="text"/> 1 ?	Otros Documentos Adjuntos:	<input type="text"/> 2 ?
Instrucciones en caso de no efectuarse la entrega:	<input type="radio"/> Devolver <input type="radio"/> Abandonar 3	Controles sanitarios, fitosanitarios u otras restricciones:	<input type="radio"/> Si <input type="radio"/> No 4

Grabar

Limpiar

5

6

1. Número de certificado de origen

Se consigna el número del certificado de origen

2. Otros documentos adjuntos

3. Instrucciones en caso no efectuarse la entrega

Puede decidirse entre devolver la mercadería (el cliente pagaría los costos por el retorno) o abandonar la mercadería

4. Controles sanitarios, fitosanitarios u otras instrucciones:

Si existen controles se debe consignar SI, caso contrario, NO

5. Grabar

Si se está de acuerdo en todo se graba

6. Limpiar

Si se desea modificar la Declaración en su totalidad

1. Oficina del Cliente

- **Negocia la venta**
- **Prepara el paquete**
- **Efectúa la DSE en el Sistema Internet Sunat**
- **Llama o va a Serpost**



Servicio
Exporta Fácil

Servicio Exporta Fácil



2. Serpost

- Efectúa el recojo o hace la recepción en la ventanilla
- Recupera los datos del Sistema Aduanas
- Concluye el expendio (peso y precio)
- Envía al Centro de Clasificación (CCPL)

Servicio Exporta Fácil



3. Sunat

- Realiza la parametrización
- Somete a desaduanaje:

- Rojo = verificación contenido
- Naranja = documentos

4. Serpost

- Encaminamiento al destino
- Distribución en destino




Servicio
Exporta Fácil

¿Quién brinda el transporte en el Exporta Fácil?

EXPORTADOR

IMPORTADOR



**ADUANA
(origen)**




**ADUANA
(destino)**



SERPOST, El Correo del Perú

Procesos diferentes

Paquetes con exportación



Hay Registro


Exporta Fácil

ADUANA



CONTROLES

Paquetes con regalos



NO hay Registro

Envío común

Exporta Fácil Perú

Características Generales

- **EMS** Hasta 30 Kg.
- **Pequeño Paquete** Hasta 2Kg
- **Encomienda** +2Kg. – 20Kg.
- El **paquete** se recibe **cerrado**
- Todos los **envíos** son **certificados**
- **Rastreo** para todos los envíos

Modalidades de Exporta Fácil

El Exporta Fácil Perú tiene **3** **velocidades** de acuerdo con los actuales servicios internacionales



■ Expreso:

- EMS

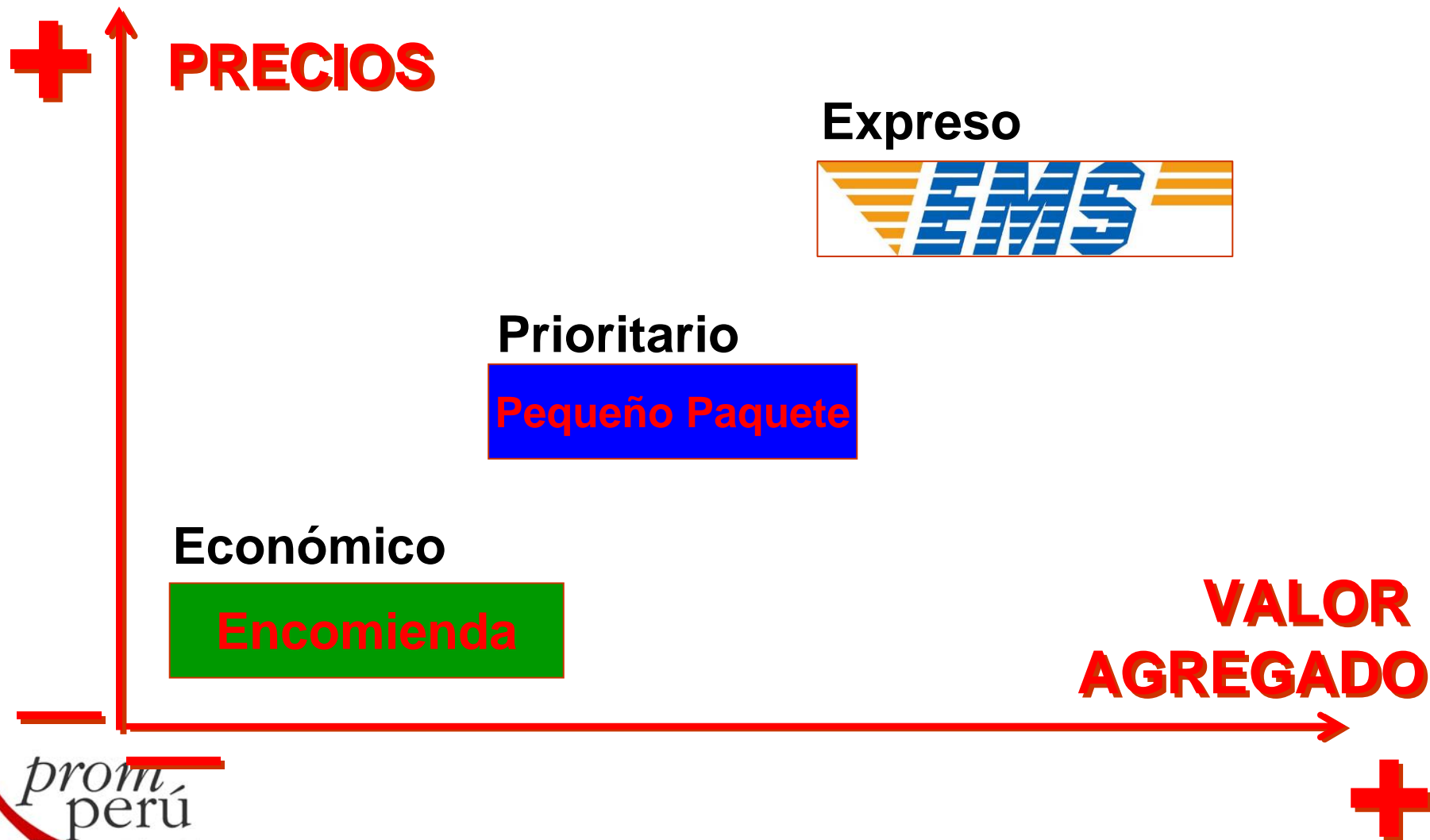
■ Prioritario:

- Pequeño Paquete (1ª Clase)

■ Económico:

- Encomienda (2ª Clase)

Modalidades de Exorta Fácil

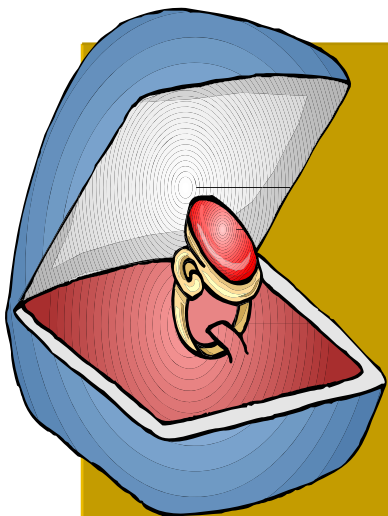


Publico Objetivo

- **Empresas Exportadoras (MYPYMES)**
- **Empresas Industriales (MYPYMES)**
- **Personas Naturales (Artesanos, comerciantes, otros)**



Perfil de los Envíos



- Están siendo considerados los tipos de mercancías que satisfaga la demanda de las MIPYMES (incluso joyas y otros objetos con valor comercial)
- Pero serán consideradas las restricciones de los países de destino y las características de la logística postal

Forma de Pago y Seguro

Formas de pago:

- Contado, Crédito y Tarjeta
- Crédito solo para clientes con Contrato



Seguro:

- Obligatorio para Joyas
- Opcional para otras mercaderías

BENEFICIOS DEL EXPORTA FACIL PERU (1/2)

- **Simplificación de procesos logísticos de comercio internacional.**
- **Ingreso de divisas por el aumento de exportaciones.**
- **Motivación para la Formalización.**
- **Mayor participación de las micro, pequeñas y medianas empresas (MIPYMES), que representan el 98% de las unidades económicas del país y el 75% de la PEA, en el mercado internacional.**
- **Crecimiento del número de mercados de destino de las exportaciones de cada región**
- **Incremento del número de productos exportados de cada región.**

BENEFICIOS DEL EXPORTA FACIL PERU (2/2)

- **Descentralización: posibilidad de realizar exportaciones desde cualquier parte del país, integrando a las MIPYMES locales al mercado internacional.**
- **Generación de una cultura exportadora en el país.**
- **Generación de una mayor cultura descentralizada en el uso del Internet, reduciendo las brechas digitales que pudieran existir.**
- **Desarrollo de iniciativas de comercio electrónico.**
- **Generación de empleo y alivio a la pobreza.**

Te invitamos a integrarte a la
solución **Exporta Fácil Perú.**

Muchas Gracias!

Juan Luis Kuyeng

jkuyeng@promperu.gob.pe

Teléfono: 222 1222 Anexo 237

