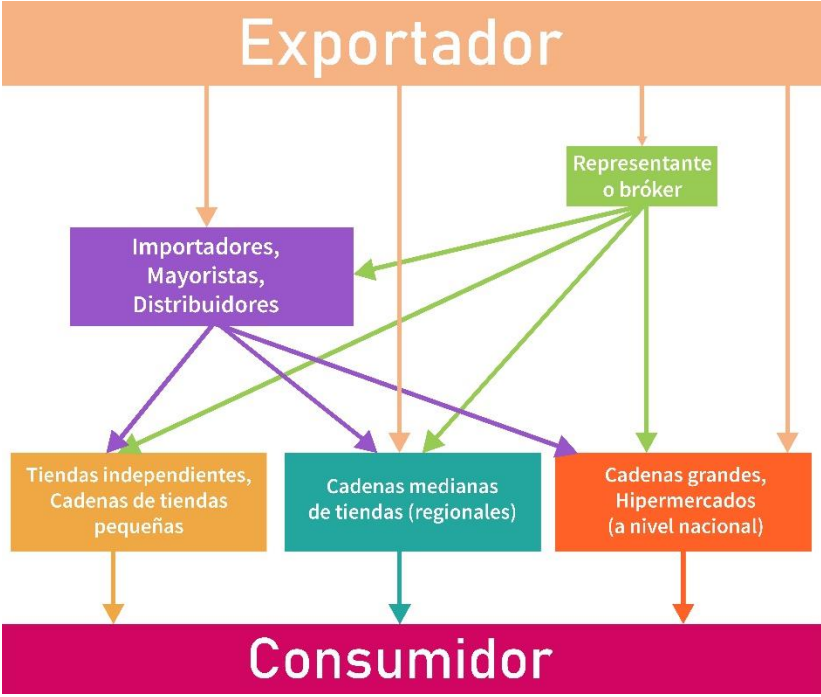




FICHA MERCADO – PRODUCTO



I. DATOS DEL REGISTRO DE LA FICHA			
1.1. Nombre de la OCEX	Toronto	1.2. Fecha	27/11/2024
1.3. Elaborado por:	Nombres y apellidos	Antonio Ramos / Verónica García	
	Cargo	Especialista Comercio	
II. DATOS DEL MERCADO – PRODUCTO			
2.1 Producto	Sardinas en conserva		
2.2 Nomenclatura arancelaria (Ejem.; 0806.10)	160416		
2.3 Denominación o nombre comercial en el país de destino	Prepared/preserved, of anchovies, whole/in pieces, but not minced Préparations/conserves, d'anchois, entiers/en morceaux, mais non hachés		
2.4 Requisitos de acceso al mercado (aranceles, requisitos sanitarios y fitosanitarios, certificaciones, otros)	<p>Aranceles: Cero, bajo el TLC Perú-Canada</p> <div style="border: 1px solid black; padding: 5px; margin: 5px 0;"> <p>1604.16 - -Anchovies 1604.16.10 00 - -In cans or glass jars</p> <p style="text-align: right;">KGM Free CCCT,LDCT,GPT,UST, MXT,CIAT,CT,CRT,IT, NT,SLT,PT,COLT,JT, PAT,HNT,KRT,CEUT, UAT,CPTPT,UKT: Free</p> </div> <p>Requisitos de acceso al mercado Aunque los requisitos de importación de sardinas en conserva pueden variar de acuerdo con el método de preparación, éstos básicamente enfatizan la trazabilidad del producto</p> <div style="border: 1px solid black; padding: 5px; margin: 5px 0;"> <p style="text-align: center;">Import Details for Requirement : 31272 Version : 14</p> <p style="text-align: center;">HS Description : 160416</p> <p>16 Preparations of meat, of fish, crustaceans, molluscs or other aquatic invertebrates, or of insects 04 Prepared or preserved fish; caviar and caviar substitutes prepared from fish eggs. 16 Fish, whole or in pieces, but not minced: Anchovies</p> <p style="text-align: center;">OGD Extension : 916501</p> <p>9165 Anchovies 01 Anchovies - In broth, canned</p> <p style="text-align: center;">End Use : 14</p> <p>14 Food service</p> </div> <p>El producto debe estar acompañado de los siguientes documentos e información</p> <ul style="list-style-type: none"> • Nombre del establecimiento de procesamiento en el país de fabricación • Tipo de unidad del envase • Número de paquetes en el envase • Peso/volumen total • Número de unidades por paquete • Peso unitario • Unidad de medida del envase por unidad • Código/tamaño del lote • Marca • Licencia de alimentos seguros para canadienses 		

	<p>Límite máximo de contaminantes</p> <ul style="list-style-type: none"> • Histaminas: 200 mg/kg en anchovetas, salsas fermentadas de pescado y pastas • Histaminas: 100 mg/kg en otros tipos de pescados y productos derivados • Mercurio: 0.5 mg/kg en la porción comestible de pescados • Estaño (tin): 250 p.p.m en alimentos enlatados • 2,3,7,8- tetraclorodibenzoparadioxina: 20 ppt (partes por mil millones) en pescados <p>Otros requisitos</p> <ul style="list-style-type: none"> • Etiquetado Bilingüe: Las etiquetas deben estar en inglés y francés, incluyendo entre otros; nombre del producto, lista de ingredientes, declaración de cantidad neta, nombre y dirección del importador, y la fecha de vencimiento. • Información Nutricional: Debe cumplir con los requisitos del etiquetado nutricional conforme a la normativa canadiense. • Declaraciones de Origen y Alérgenos: Incluir advertencias de alérgenos si corresponde y la declaración del país de origen. • Controles de Calidad y Procesamiento: Las sardinas enlatadas deben ser procesadas en plantas certificadas que cumplan con los estándares de inocuidad alimentaria reconocidos internacionalmente (por ejemplo, HACCP - Análisis de Peligros y Puntos Críticos de Control). • Cumplimiento con las Normas de Pesca Sostenible: Se recomienda, aunque no es obligatorio, que los productos provengan de prácticas pesqueras sostenibles, lo cual puede ser un requisito de grandes minoristas o cadenas en Canadá. 																																																																																				
<p>2.5 Tendencias del mercado (no incluir estadísticas de comercio exterior)</p>	<p>Las sardinas enlatadas son unos de los productos más populares en el mercado canadiense de pescados y mariscos enlatados junto con el atún y el salmón, debido a sus propiedades nutritivas.</p> <p>El mercado de pescados y mariscos enlatados en general tiene un potencial de crecimiento impulsado por avances tecnológicos, aumento de la demanda de los consumidores y la evolución de la normativa que maneja este tipo de productos.</p> <p>Se proyecta que las proporciones de ventas se inclinen hacia productos de mayor valor y calidad premium.</p>																																																																																				
<p>2.6 Estacionalidad de la producción local</p>	<p>No se ha encontrado información de producción local de sardinas en conserva.</p>																																																																																				
<p>2.7 Principales puntos de ingreso del producto al mercado (puertos y/o aeropuertos)</p>	<p>Puntos de ingreso del producto peruano a Canadá. (Montos en dólares canadienses)</p> <table border="1" data-bbox="544 1592 1345 1966"> <thead> <tr> <th></th> <th>2019</th> <th>2020</th> <th>2021</th> <th>2022</th> <th>2023</th> </tr> </thead> <tbody> <tr> <td>British Columbia</td> <td>77,553</td> <td></td> <td>59,345</td> <td>196,749</td> <td></td> </tr> <tr> <td>No especificado</td> <td></td> <td></td> <td></td> <td>124</td> <td></td> </tr> <tr> <td>Water</td> <td>77,553</td> <td></td> <td>59,345</td> <td>196,625</td> <td></td> </tr> <tr> <td>Manitoba</td> <td></td> <td></td> <td></td> <td>124</td> <td></td> </tr> <tr> <td>No especificado</td> <td></td> <td></td> <td></td> <td>124</td> <td></td> </tr> <tr> <td>Ontario</td> <td>518,202</td> <td>728,374</td> <td>608,007</td> <td>200,972</td> <td>743,337</td> </tr> <tr> <td>Aérea</td> <td>137,366</td> <td></td> <td></td> <td></td> <td></td> </tr> <tr> <td>Terrestre</td> <td></td> <td>75,842</td> <td></td> <td>97,079</td> <td>114,730</td> </tr> <tr> <td>Marítimo</td> <td>380,836</td> <td>652,532</td> <td>608,007</td> <td>103,893</td> <td>628,607</td> </tr> <tr> <td>Quebec</td> <td>316,658</td> <td></td> <td>153,091</td> <td>311,493</td> <td></td> </tr> <tr> <td>No especificado</td> <td></td> <td></td> <td></td> <td>124</td> <td></td> </tr> <tr> <td>Marítimo</td> <td>316,658</td> <td></td> <td>153,091</td> <td>311,369</td> <td></td> </tr> <tr> <td>Total</td> <td>912,413</td> <td>728,374</td> <td>820,443</td> <td>709,338</td> <td>743,337</td> </tr> </tbody> </table>		2019	2020	2021	2022	2023	British Columbia	77,553		59,345	196,749		No especificado				124		Water	77,553		59,345	196,625		Manitoba				124		No especificado				124		Ontario	518,202	728,374	608,007	200,972	743,337	Aérea	137,366					Terrestre		75,842		97,079	114,730	Marítimo	380,836	652,532	608,007	103,893	628,607	Quebec	316,658		153,091	311,493		No especificado				124		Marítimo	316,658		153,091	311,369		Total	912,413	728,374	820,443	709,338	743,337
	2019	2020	2021	2022	2023																																																																																
British Columbia	77,553		59,345	196,749																																																																																	
No especificado				124																																																																																	
Water	77,553		59,345	196,625																																																																																	
Manitoba				124																																																																																	
No especificado				124																																																																																	
Ontario	518,202	728,374	608,007	200,972	743,337																																																																																
Aérea	137,366																																																																																				
Terrestre		75,842		97,079	114,730																																																																																
Marítimo	380,836	652,532	608,007	103,893	628,607																																																																																
Quebec	316,658		153,091	311,493																																																																																	
No especificado				124																																																																																	
Marítimo	316,658		153,091	311,369																																																																																	
Total	912,413	728,374	820,443	709,338	743,337																																																																																

<p>2.8 Descripción de la cadena de distribución y comercialización del producto en el mercado (identificar los principales actores en cada eslabón de la cadena)</p>	 <p>Importadores/Distribuidores: Aurora Importing, Les Aliments Whyte's, Ocean Brands, Tree of Life Cadenas medianas: T&T Supermarket; Oceans; Galleria Cadenas grandes: Loblaws, Sobeyes</p>
<p>2.9 Criterios de los actores claves de los canales de distribución y comercialización para la selección de proveedores (en orden de importancia)</p>	<ul style="list-style-type: none"> • Cumplimiento de la normativa local e internacionales • Calidad del producto • Costo del producto • Fiabilidad del fabricante
<p>2.10 Presencia de la oferta peruana en el mercado (temporadas, puntos de venta)</p>	<p>No se ha detectado presencia del producto peruano en los supermercados visitados en Toronto, indicando la posibilidad de que las exportaciones peruanas sean con marca blanca.</p>
<p>2.11 Actividades de promoción idóneas para promover el producto</p>	<p>Canadá no tiene ferias internacionales especializadas en el sector pesquero por lo que las siguientes ferias pueden ser apropiadas tanto para prospección como participación:</p> <p>SIAL Canada (alimentos procesados y secos) RC Show: Canal HORECA</p>

ANEXO
PRECIOS DE REFERENCIA EN LOS DIFERENTES CANALES SEGÚN ORIGEN DEL PRODUCTO

Punto de venta	Unidad (Caja, Kg., otro)	Precio (US\$ por unidad)	Origen del producto	Fecha de toma de información	Características o forma de presentación	Foto
Loblaws Supermarket	Lata de 155 gramos	1.12	Ecuador	28/11/2024	Latas de sardinas en salsa de tomate picante	
Nofrills	Lata de 155 gramos	1.29	Vietnam	24/07/2024	Latas de sardina en salsa de tomate picante	

Food Basic	Lata de 155 gramos	1.09	Marruecos	24/07/2024	Latas de sardina en salsa de tomate	
Food Basic	Lata de 155 gramos	1.5	Filipinas	24/07/2024	Latas de sardina en salsa de tomate	
<i>(Agregar las filas que sean necesarias)</i>						

* Incluir información en distintos puntos de la cadena (mercados mayoristas, distribuidores y puntos de venta final) y de diferentes países de origen.