

Seminarios Miércoles del exportador

TLC y oportunidades comerciales para exportar a China

Karen Tarazona Cruz

Dirección General de Negociaciones Comerciales Internacionales

Lima, 12 de marzo de 2025



(CÁMARA ENCENDIDA DEL EXPOSITOR) DEJAR ESTE ESPACIO VACÍO EN TODA SU PRESENTACIÓN

Índice

1 **Análisis
situacional**

2 **TLC
Perú-China**

3 **Exportaciones**

4 **Beneficios
arancelarios**

5 **Optimización
TLC**

6 **Caso
práctico**

1 Análisis situacional



Red de Acuerdos Comerciales Internacionales

VIGENTES

 Comunidad Andina	 MERCOSUR	 Alianza del Pacifico	 CPTPP	
 Canadá	 China	 EFTA	 Perú	 Australia
 Unión Europea	 Venezuela	 Singapur	 Chile	 México
 Cuba	 Corea del Sur	 Costa Rica	 Canadá	 Nueva Zelanda
 México	 Chile	 Tailandia	 Brunéi	 Malasia
 Estados Unidos	 Japón	 Australia	 Japón	 Singapur
 Honduras	 Panamá	 Reino Unido	 Vietnam	 Reino Unido

FIRMADOS

 Guatemala
 Brasil
 China (Optimización)
 Hong Kong
 AP+ Singapur

EN NEGOCIACIÓN

 El Salvador	 Guatemala	 CPTPP	 CPTP+CR
 India	 Indonesia	 Uruguay (Optimización)	

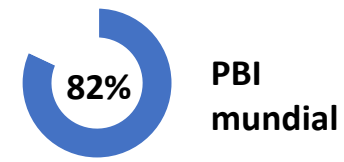
PENDIENTES A RETOMAR

 Brasil (Optimización)	 Turquía
 Argentina (Optimización)	 Nicaragua

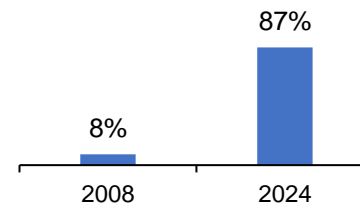
POTENCIALES

 Emiratos Árabes Unidos	 República Dominicana	 AP+ Costa Rica
-----------------------------------------------------------------------------------------------------------------	---------------------------------------------------------------------------------------------------------------	---------------------------------------------------------------------------------------------------------

Los mercados representan



Participación de Acuerdos Comerciales (en exportación total)



China

Entrada en vigor: 1 de marzo de 2010



SOCIO COMERCIAL

1° socio comercial del Perú



POBLACIÓN

+ 1,400 millones



PBI NOMINAL

US\$ 18.2 billones



MERCADO

1° destino de cobre y harina de pescado



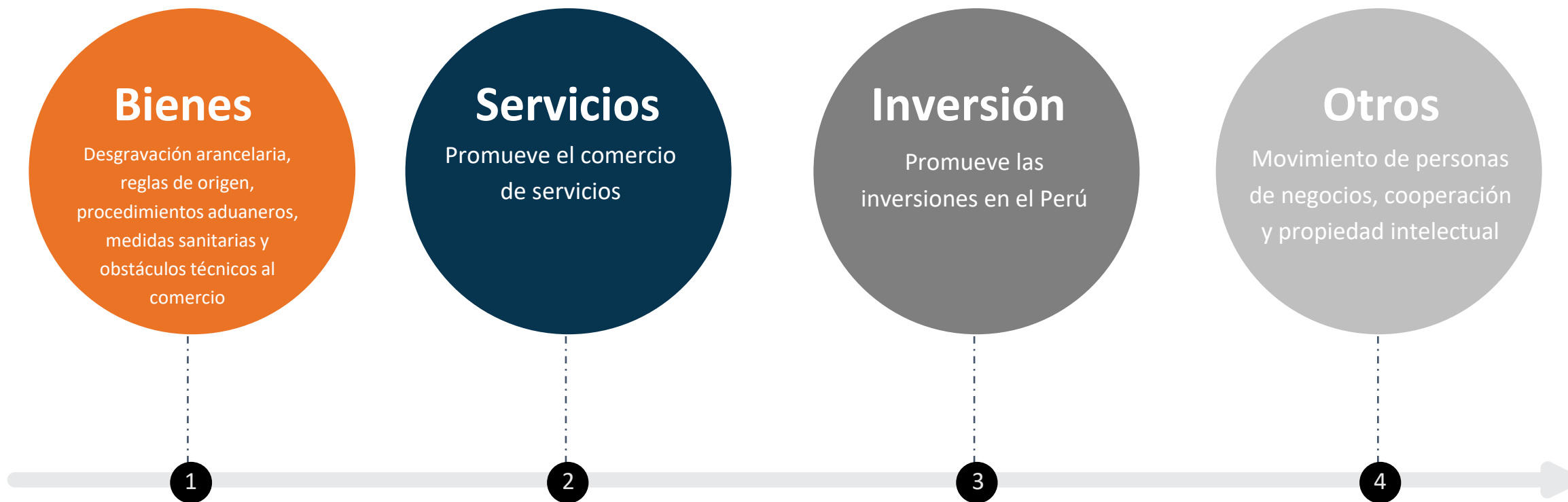
PBI PER CÁPITA

US\$ 13 mil

2 TLC Perú - China



TLC Perú - China





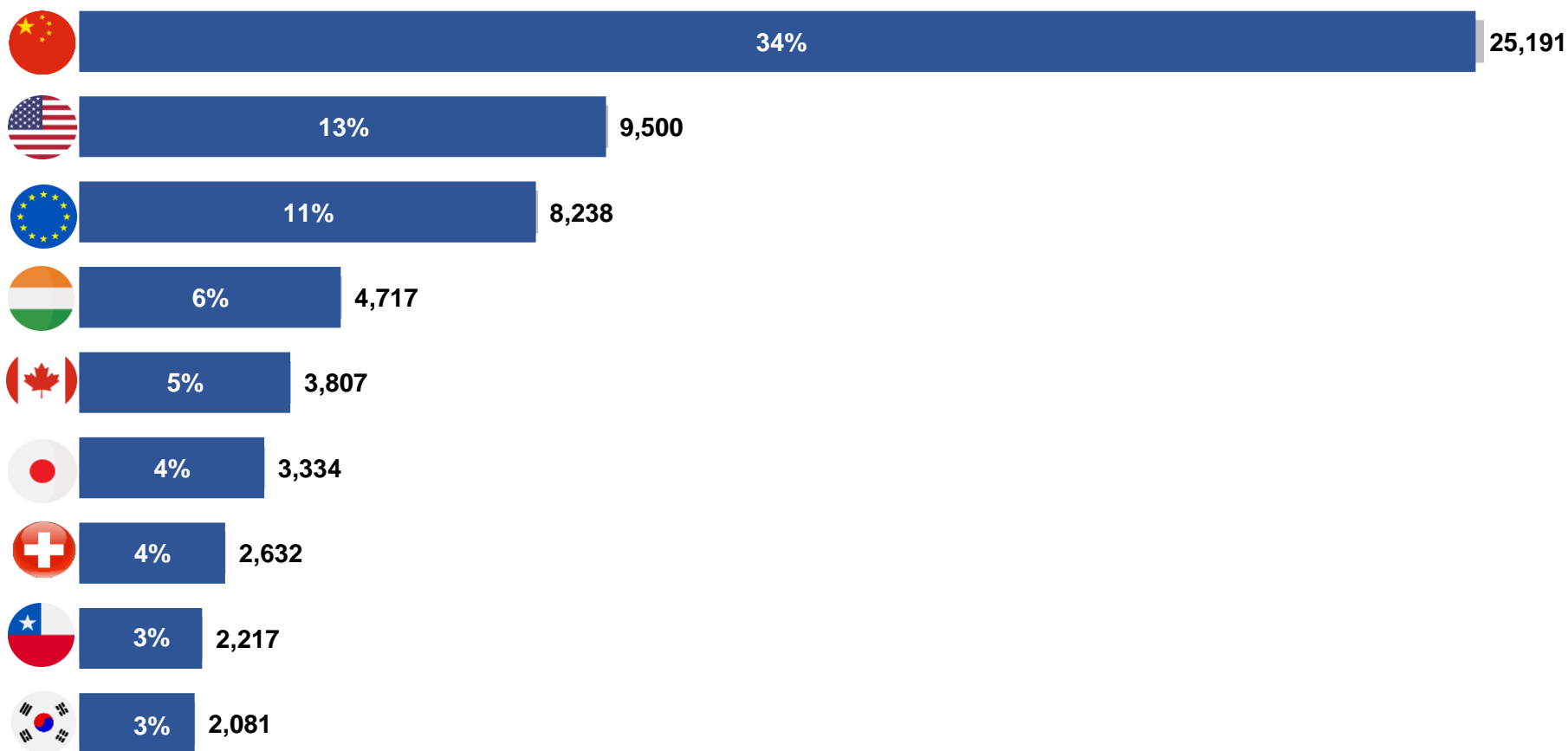
Exportaciones



Exportaciones peruanas 2024

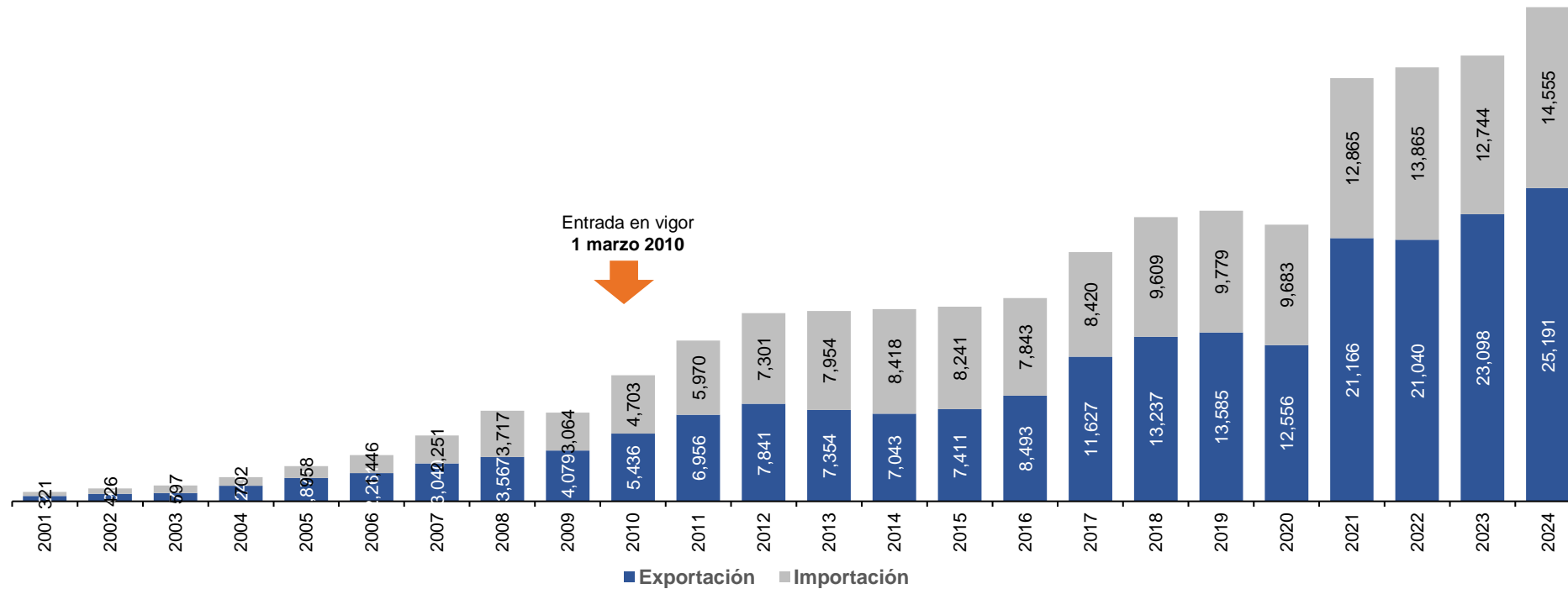
Perú: Principales destinos de las exportaciones

(Participación %; US\$ Millones)



Comercio con China

Intercambio Comercial Perú - China (US\$ Millones)



Sectores exportados a China

Minería



91%

- Cobre
- Hierro
- Plata
- Plomo

Pesquero



7%

- Harina de pescado
- Aceite de pescado
- Pota
- Ovas de pez

Agropecuario



1%

- Arándano
- Palta
- Tara
- Colorante natural

Hidrocarburos



1%

- Gas natural
- Fuel oil
- Nafta gas natural

Textil



0.3%

- Tops de alpaca
- Prendas de vestir de algodón

Regiones exportadoras a China

Las principales regiones exportadoras a China:


1. Ancash
2. Ica
3. Apurímac
4. Arequipa
5. Moquegua



4 Beneficios arancelarios



Beneficios arancelarios China 2025



5

Optimización TLC



Optimización TLC

Protocolo que busca maximizar los beneficios del TLC Perú-China a través de su modernización





Caso práctico



Arancel China

Un exportador peruano de vino de uvas desea exportar su producto a China. ¿Cuál es el arancel que debe pagar en el año 2025?

China's Tariff Elimination Schedule

N°	Tariff Line	Description	Base Rate	Category
1 116	22019090	Other unsweetened & unflavoured waters; ice & snow	10	A
1 117	22021000	Waters (incl. mineral & aerated), with added sugar, sweetener, etc	20	C
1 118	22029000	Other non-alcoholic beverages, nes	35	C
1 119	22030000	Beer made from malt	0	A
1 120	22041000	Champagne & sparkling wine	14	C
1 121	22042100	Wine (not sparkling); grape must with by alcohol in:≤2l containers	14	H
1 122	22042900	Wine (not sparkling); grape must with alcohol in:≥2l containers	20	H
1 123	22043000	Other grape must, nes	30	G

ANNEX 2 TARIFF ELIMINATION

Duties on originating goods provided for in the items in staging category H in a Party's Schedule shall be removed in fifteen equal annual stages beginning on the date this Agreement enters into force, and such goods shall be duty-free, effective January 1st of year fifteen

ENLACE TLC
Perú - China