



PERÚ

Ministerio de Comercio Exterior y Turismo

Viceministerio de Comercio Exterior

Dirección General de Investigación y Estudios sobre Comercio Exterior

Dirección de Desarrollo y Procesamiento de Información

Informe de Coyuntura N°0002

PERÚ: SITUACIÓN Y PERSPECTIVAS DE LAS EXPORTACIONES DE COBRE

Entre el 2012 y 2016 las exportaciones de cobre cayeron US\$ 552 millones, explicado principalmente por la **menor cotización internacional del cobre**. En contraste, **las perspectivas al alza del precio del cobre** y la **reducción de los conflictos sociambientales del sector**, impulsarían las exportaciones del metal rojo.

Exportaciones mineras, por Producto (US\$ Millones)

	2 012	2 013	2 014	2 015	2 016	Var%. 2016/2012
Cobre	10 723	9 820	8 865	8 186	10 168	↓ -5,2%
Oro	9 702	8 242	5 767	5 902	6 467	↓ -33,3%
Plomo	2 575	1 776	1 535	1 543	1 656	↓ -35,7%
Zinc	1 352	1 414	1 504	1 507	1 466	↑ 8,4%

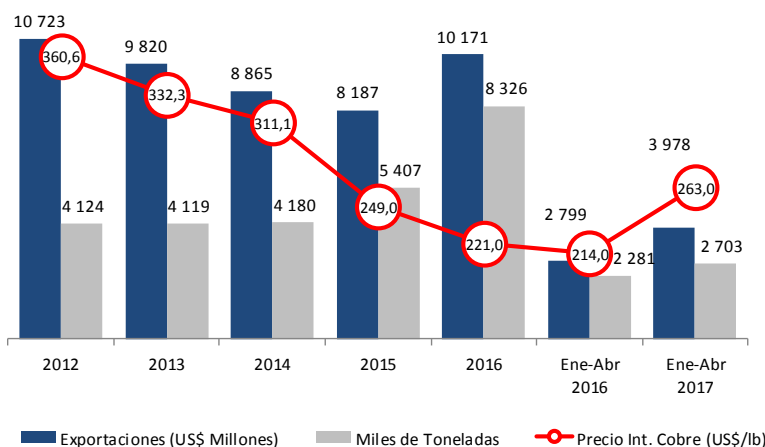
Fuente: SUNAT/Elaboración: MINCETUR

1. Dinámica Exportadora del Cobre

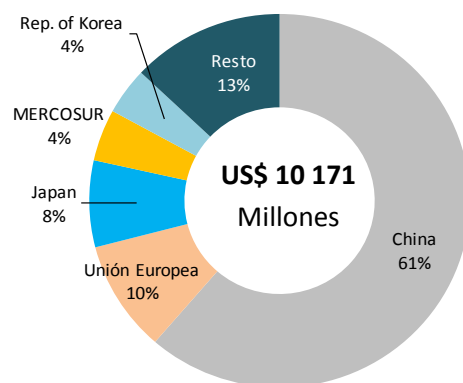
Si bien las exportaciones mineras disminuyeron de US\$ 10 723 en el 2012 a US\$ 10 171 millones en el 2016 (-US\$ 552 millones), los envíos en toneladas mostraron un incremento de 4 124 a 8 326 miles de toneladas de cobre. Este contraste, se explica porque a pesar de los mayores envíos en toneladas, la cotización internacional del cobre se redujo desde US\$ 360,6 a US\$ 221,0 por libra, influenciando en las menores exportaciones mineras.

Sin embargo, en lo que va del 2017 la cotización del cobre ha mostrado un repunte, incrementándose de US\$ 214,0 a US\$ 263,0 por libra, debido a la mayor demanda de China. Es así que las exportaciones mineras ascendieron a US\$ 3 978 millones (+US\$ 1 179 millones interanual).

Exportaciones Mineras vs Cotización Internacional del Cobre



Exportaciones de Cobre, por destinos Part. % 2016



US\$ 10 171
Millones



PERÚ

Ministerio de Comercio Exterior y Turismo

Viceministerio de Comercio Exterior

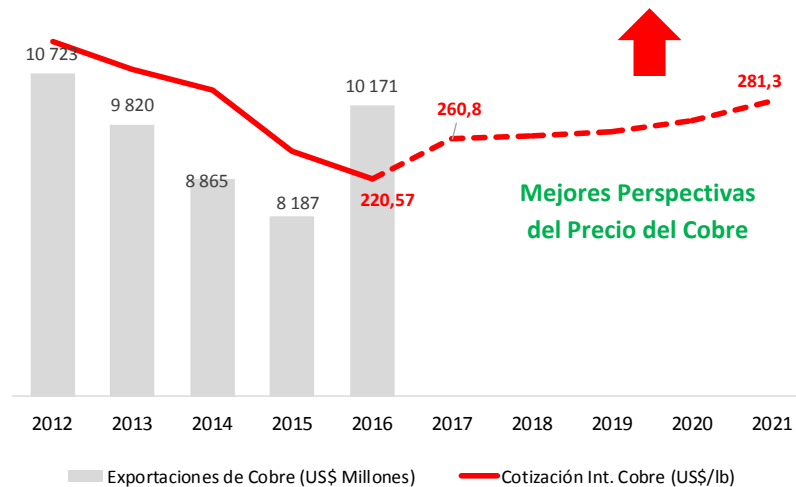
Dirección General de Investigación y Estudios sobre Comercio Exterior

Dirección de Desarrollo y Procesamiento de Información

2. Impulso de Exportaciones de Cobre:

2.1 Mejores perspectivas del precio del cobre y proyectos mineros

Periodo 2017-2021: Las perspectivas para las exportaciones mineras son alentadoras debido a la recuperación del precio internacional del cobre.

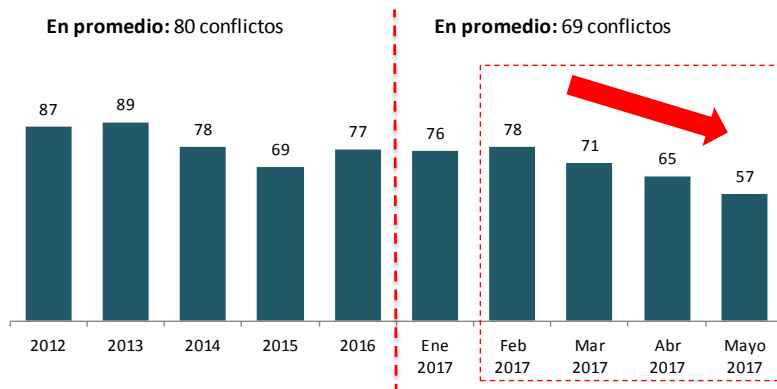


Fuente: Banco Mundial, SUNAT/Elaboración: MINCETUR

2.1 Reducción de Conflictos Sociales favorecería Inversión Minera

Por otro lado, a partir del 2017 se observa una reducción sostenida de los conflictos mineros, alcanzando el mínimo histórico en mayo (57 conflictos). Este contexto, agilizaría la ejecución de futuros proyectos mineros que se encuentran en cartera y que permitirían impulsar las exportaciones mineras en el mediano y largo plazo. Para el 2017 está la ampliación de las minas Toquepala y Marcona, para el 2018, Mina Justa y ampliación de Toromocho, mientras que la construcción del megaproyecto Quellaveco y continuación de Tía María para el 2019.

Sector Minero: N° de Conflictos Socioambientales



Fuente: Defensoría del Pueblo/Elaboración: MINCETUR