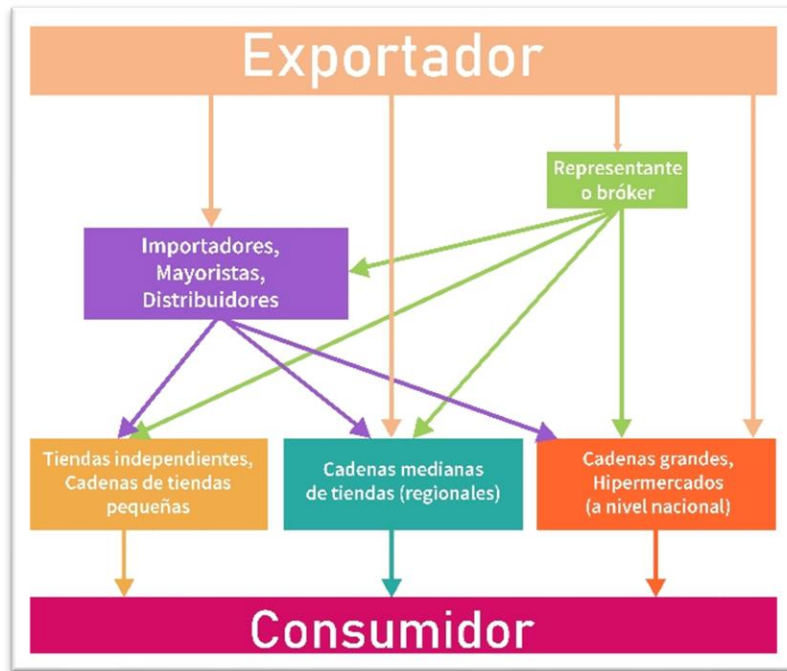


FICHA MERCADO – PRODUCTO

I. DATOS DEL REGISTRO DE LA FICHA							
1.1. Nombre de la OCEX	TORONTO	1.2. Fecha	28/11/2024				
1.3. Elaborado por:	Nombres y apellidos	Antonio Ramos / Verónica García					
	Cargo	Especialista en comercio					
II. DATOS DEL MERCADO – PRODUCTO							
2.1 Producto	Mandarinas frescas						
2.2 Nomenclatura arancelaria (Ejem.; 0806.10)	080521						
2.3 Denominación o nombre comercial en el país de destino	- Mandarins, including tangerines and satsumas, fresh or dried						
2.4 Requisitos de acceso al mercado (aranceles, requisitos sanitarios y fitosanitarios, certificaciones, otros)	<p>La importación de mandarinas frescas peruanas a Canadá está libre de aranceles de acuerdo con el tratado de libre comercio Perú-Canadá en vigencias del 1 de agosto de 2009.</p> <p>PT: Peru</p> <div data-bbox="560 860 1418 1032" style="border: 1px solid black; padding: 5px; margin: 10px 0;"> <p style="text-align: center;">-Mandarins (including tangerines and satsumas); clementines, wilkings and similar citrus hybrids:</p> <table border="0" style="width: 100%; border-collapse: collapse;"> <tr> <td style="width: 30%;">0805.21.00 00 - -Mandarins (including tangerines and satsumas)</td> <td style="width: 10%; text-align: center;">KGM</td> <td style="width: 10%; text-align: center;">Free</td> <td style="width: 50%; text-align: right; font-size: small;">CCCT, LDCT, GPT, UST, MXT, CIAT, CT, CRT, IT, PT, COLT, JT, PAT, HNT, KRT, CEUT, UAT, CPTPT, UKT: Free</td> </tr> </table> </div> <p>Requisitos de acceso al mercado</p> <div data-bbox="560 1117 1436 1552" style="border: 1px solid black; padding: 5px; margin: 10px 0;"> <p style="text-align: center;">Import Details for Requirement : 73076 Version : 1</p> <p><b>HS Description : 080521</b></p> <p>08 Edible fruits and nuts; peel of citrus fruit or melons  05 Citrus fruit, fresh or dried  21 Mandarins (including tangerines and satsumas); clementines, wilkings and similar citrus hybrids: Mandarins (including tangerines and satsumas)</p> <p><b>OGD Extension : 403801</b></p> <p>4038 Mandarins (including tangerines and satsumas); (fresh)  01 Mandarins (including tangerines and satsumas); without leaves and branches (fresh).</p> <p><b>Origin : PE</b></p> <p>SA South America (includes Central America)  PE Peru</p> <p><b>End Use : 08</b></p> <p>08 Human consumption</p> </div> <p>No existen restricciones de acceso aparte de la membresía (o exención) a la Corporación de Solución de Controversias sobre Frutas y Hortalizas (<i>DRC, Dispute Resolution Corporation</i>) y la licencia de seguridad alimentaria (<i>SFC, Safe Food for Canadians</i>). Estas</p>			0805.21.00 00 - -Mandarins (including tangerines and satsumas)	KGM	Free	CCCT, LDCT, GPT, UST, MXT, CIAT, CT, CRT, IT, PT, COLT, JT, PAT, HNT, KRT, CEUT, UAT, CPTPT, UKT: Free
0805.21.00 00 - -Mandarins (including tangerines and satsumas)	KGM	Free	CCCT, LDCT, GPT, UST, MXT, CIAT, CT, CRT, IT, PT, COLT, JT, PAT, HNT, KRT, CEUT, UAT, CPTPT, UKT: Free				

	<p>Approved(must be accompanied by the following documents\registrations):</p> <ul style="list-style-type: none"> <li>• Dispute Resolution Corporation (DRC) membership exempt</li> <li>• Safe Food for Canadians Licence</li> </ul> <p>OR</p> <p>Approved(must be accompanied by the following documents\registrations):</p> <ul style="list-style-type: none"> <li>• Dispute Resolution Corporation (DRC) membership number</li> <li>• Safe Food for Canadians Licence</li> </ul>																																																																																																																																				
<p>2.5 Tendencias del mercado (no incluir estadísticas de comercio exterior)</p>	<p>Cuarenta por ciento de consumidores canadienses y estadounidenses se están enfocando en alimentos basados en plantas como frutas, hortalizas y nueces. En particular el consumo de mandarinas en Canadá ha aumentado de USD 90 and 125 millones en los últimos cinco años. Siendo los Estados Unid</p>																																																																																																																																				
<p>2.6 Estacionalidad de la producción local</p>	<p>Canadá no tiene producción local de mandarinas</p>																																																																																																																																				
<p>2.7 Principales puntos de ingreso del producto al mercado (puertos y/o aeropuertos)</p>	<p>Puertos de entrada de productos peruanos (CAD):</p> <table border="1" data-bbox="544 1010 1401 1899"> <thead> <tr> <th>Province</th> <th>2019</th> <th>2020</th> <th>2021</th> <th>2022</th> <th>2023</th> </tr> </thead> <tbody> <tr> <td><b>Alberta</b></td> <td><b>3,117</b></td> <td><b>85,465</b></td> <td><b>70,933</b></td> <td><b>179,262</b></td> <td><b>227,542</b></td> </tr> <tr> <td>Carretera</td> <td>3,117</td> <td>85,465</td> <td>70,933</td> <td>179,262</td> <td>227,542</td> </tr> <tr> <td><b>British Columbia</b></td> <td><b>16,689,668</b></td> <td><b>18,009,618</b></td> <td><b>10,011,328</b></td> <td><b>1,908,735</b></td> <td><b>11,982,466</b></td> </tr> <tr> <td>Aérea</td> <td></td> <td></td> <td></td> <td></td> <td>134</td> </tr> <tr> <td>Carretera</td> <td>52,850</td> <td>212,213</td> <td>282,477</td> <td>1,908,735</td> <td>141,880</td> </tr> <tr> <td>Marítima</td> <td>16,636,818</td> <td>17,797,405</td> <td>9,728,851</td> <td></td> <td>11,840,452</td> </tr> <tr> <td><b>Manitoba</b></td> <td></td> <td><b>7,196</b></td> <td></td> <td><b>7,681</b></td> <td></td> </tr> <tr> <td>Carretera</td> <td></td> <td>7,196</td> <td></td> <td>7,681</td> <td></td> </tr> <tr> <td><b>Ontario</b></td> <td><b>2,323,151</b></td> <td><b>3,565,444</b></td> <td><b>3,260,877</b></td> <td><b>15,162,040</b></td> <td><b>4,234,618</b></td> </tr> <tr> <td>Aérea</td> <td>38</td> <td>34,581</td> <td>40</td> <td>104</td> <td>64</td> </tr> <tr> <td>Ferrovial</td> <td></td> <td></td> <td>36,025</td> <td>786,513</td> <td>297,631</td> </tr> <tr> <td>Carretera</td> <td>2,323,113</td> <td>3,530,863</td> <td>3,224,812</td> <td>14,326,226</td> <td>3,936,923</td> </tr> <tr> <td>Marítima</td> <td></td> <td></td> <td></td> <td>49,197</td> <td></td> </tr> <tr> <td><b>Quebec</b></td> <td><b>1,502,575</b></td> <td><b>2,086,595</b></td> <td><b>1,984,443</b></td> <td><b>2,929,779</b></td> <td><b>1,724,482</b></td> </tr> <tr> <td>Aérea</td> <td>306</td> <td></td> <td></td> <td>43,695</td> <td></td> </tr> <tr> <td>Ferrovial</td> <td></td> <td></td> <td>72,254</td> <td></td> <td>90,096</td> </tr> <tr> <td>Carretera</td> <td>1,044,638</td> <td>1,945,814</td> <td>1,912,189</td> <td>2,794,892</td> <td>1,634,386</td> </tr> <tr> <td>Marítima</td> <td>457,631</td> <td>140,781</td> <td></td> <td>91,192</td> <td></td> </tr> <tr> <td><b>Saskatchewan</b></td> <td></td> <td><b>201</b></td> <td><b>51,168</b></td> <td><b>106,297</b></td> <td><b>117,465</b></td> </tr> <tr> <td>Carretera</td> <td></td> <td>201</td> <td>51,168</td> <td>106,297</td> <td>117,465</td> </tr> <tr> <td><b>Grand Total</b></td> <td><b>20,518,511</b></td> <td><b>23,754,519</b></td> <td><b>15,378,749</b></td> <td><b>20,293,794</b></td> <td><b>18,286,573</b></td> </tr> </tbody> </table>	Province	2019	2020	2021	2022	2023	<b>Alberta</b>	<b>3,117</b>	<b>85,465</b>	<b>70,933</b>	<b>179,262</b>	<b>227,542</b>	Carretera	3,117	85,465	70,933	179,262	227,542	<b>British Columbia</b>	<b>16,689,668</b>	<b>18,009,618</b>	<b>10,011,328</b>	<b>1,908,735</b>	<b>11,982,466</b>	Aérea					134	Carretera	52,850	212,213	282,477	1,908,735	141,880	Marítima	16,636,818	17,797,405	9,728,851		11,840,452	<b>Manitoba</b>		<b>7,196</b>		<b>7,681</b>		Carretera		7,196		7,681		<b>Ontario</b>	<b>2,323,151</b>	<b>3,565,444</b>	<b>3,260,877</b>	<b>15,162,040</b>	<b>4,234,618</b>	Aérea	38	34,581	40	104	64	Ferrovial			36,025	786,513	297,631	Carretera	2,323,113	3,530,863	3,224,812	14,326,226	3,936,923	Marítima				49,197		<b>Quebec</b>	<b>1,502,575</b>	<b>2,086,595</b>	<b>1,984,443</b>	<b>2,929,779</b>	<b>1,724,482</b>	Aérea	306			43,695		Ferrovial			72,254		90,096	Carretera	1,044,638	1,945,814	1,912,189	2,794,892	1,634,386	Marítima	457,631	140,781		91,192		<b>Saskatchewan</b>		<b>201</b>	<b>51,168</b>	<b>106,297</b>	<b>117,465</b>	Carretera		201	51,168	106,297	117,465	<b>Grand Total</b>	<b>20,518,511</b>	<b>23,754,519</b>	<b>15,378,749</b>	<b>20,293,794</b>	<b>18,286,573</b>
Province	2019	2020	2021	2022	2023																																																																																																																																
<b>Alberta</b>	<b>3,117</b>	<b>85,465</b>	<b>70,933</b>	<b>179,262</b>	<b>227,542</b>																																																																																																																																
Carretera	3,117	85,465	70,933	179,262	227,542																																																																																																																																
<b>British Columbia</b>	<b>16,689,668</b>	<b>18,009,618</b>	<b>10,011,328</b>	<b>1,908,735</b>	<b>11,982,466</b>																																																																																																																																
Aérea					134																																																																																																																																
Carretera	52,850	212,213	282,477	1,908,735	141,880																																																																																																																																
Marítima	16,636,818	17,797,405	9,728,851		11,840,452																																																																																																																																
<b>Manitoba</b>		<b>7,196</b>		<b>7,681</b>																																																																																																																																	
Carretera		7,196		7,681																																																																																																																																	
<b>Ontario</b>	<b>2,323,151</b>	<b>3,565,444</b>	<b>3,260,877</b>	<b>15,162,040</b>	<b>4,234,618</b>																																																																																																																																
Aérea	38	34,581	40	104	64																																																																																																																																
Ferrovial			36,025	786,513	297,631																																																																																																																																
Carretera	2,323,113	3,530,863	3,224,812	14,326,226	3,936,923																																																																																																																																
Marítima				49,197																																																																																																																																	
<b>Quebec</b>	<b>1,502,575</b>	<b>2,086,595</b>	<b>1,984,443</b>	<b>2,929,779</b>	<b>1,724,482</b>																																																																																																																																
Aérea	306			43,695																																																																																																																																	
Ferrovial			72,254		90,096																																																																																																																																
Carretera	1,044,638	1,945,814	1,912,189	2,794,892	1,634,386																																																																																																																																
Marítima	457,631	140,781		91,192																																																																																																																																	
<b>Saskatchewan</b>		<b>201</b>	<b>51,168</b>	<b>106,297</b>	<b>117,465</b>																																																																																																																																
Carretera		201	51,168	106,297	117,465																																																																																																																																
<b>Grand Total</b>	<b>20,518,511</b>	<b>23,754,519</b>	<b>15,378,749</b>	<b>20,293,794</b>	<b>18,286,573</b>																																																																																																																																

2.8 Descripción de la cadena de distribución y comercialización del producto en el mercado (identificar los principales actores en cada eslabón de la cadena)



**Importadores:** Costco. Loblaws,

**Distribuidores:** Burnac Produce, David Oppenheimer, Fresh Direct Produce

**Cadenas medianas:** T&T Supermarket

**Cadenas grandes:** Costco Wholesale. Loblaws, Sobeys Ontario,

2.9 Criterios de los actores claves de los canales de distribución y comercialización para la selección de proveedores (en orden de importancia)

- Calidad
- Precio
- Fiabilidad en relaciones comerciales a largo plazo
- Cumplimiento obligaciones contractuales

2.10 Presencia de la oferta peruana en el mercado (temporadas, puntos de venta)

Las mandarinas peruanas se encuentran principalmente en los meses de abril a noviembre con picos en julio, agosto y septiembre  
Supermercados Loblaws y Metro Ontario

2.11 Actividades de promoción idóneas para promover el producto



Ferias internacionales:


- SIAL Canada (alimentos procesados y secos)
- CPMA (frutas y hortalizas frescas)

Marketing digital y redes sociales

- **Campañas en Redes Sociales:** Utilizar plataformas como Instagram, Facebook y TikTok para compartir recetas, beneficios para la salud y promociones especiales.
- **Influencers y Blogueros:** Colaborar con influencers y blogueros de comida saludable y frutas exóticas para que promocionen el fruto a través de sus canales.

**ANEXO**  
**PRECIOS DE REFERENCIA EN LOS DIFERENTES CANALES SEGÚN ORIGEN DEL PRODUCTO**

Punto de venta	Unidad (Caja, Kg., otro)	Precio (US\$ por unidad)	Origen del producto	Fecha de toma de información	Características o forma de presentación	Foto
Supermercado Loblaws	Bolas de 907 gramos (2 libras)	5.21	N/A	28/11/2024	Mallas	
Walmart	Bolsas de 1 kilo	3.68	N/A	28/11/2024	Mallas	

NoFrills	Cajas de 5 libras	5.17	N/A	28/11/2024	Cajas	
<i>(Agregar las filas que sean necesarias)</i>						

\* Incluir información en distintos puntos de la cadena (mercados mayoristas, distribuidores y puntos de venta final) y de diferentes países de origen.