


TLC PERÚ-CANADÁ



El Tratado de Libre Comercio (TLC) facilita el intercambio de bienes, servicios e inversiones entre países, además de mantener compromisos en áreas laborales y medioambientales. Desde el 2009 que entra en vigencia el TLC entre Perú y Canadá, este se ha convertido en nuestro quinto socio comercial más relevante.

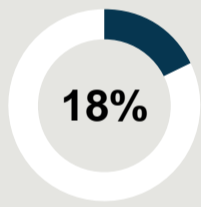
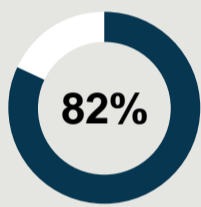
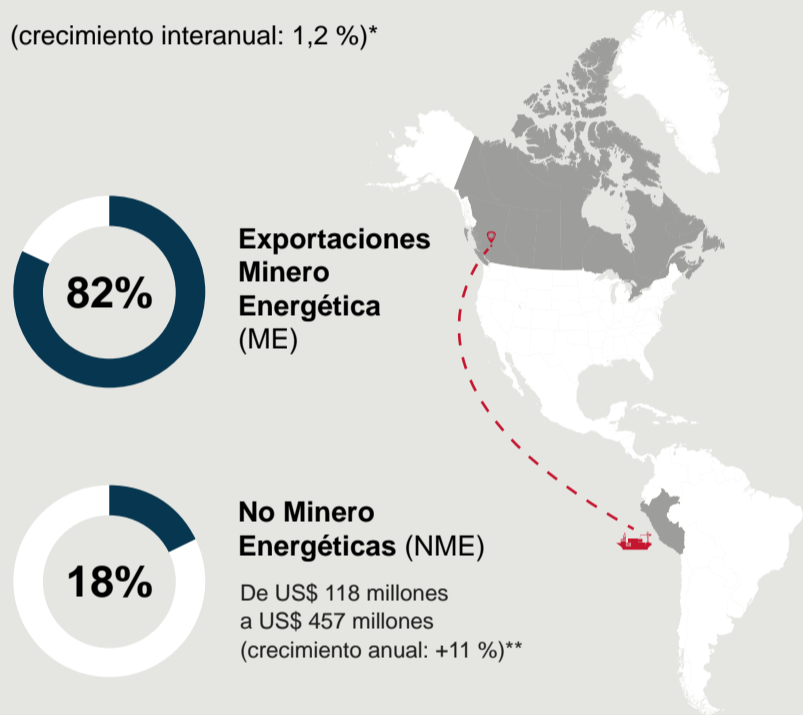


EXPORTACIONES DE PERÚ A CANADÁ (2009 - 2022)

Exportaciones totales desde el 2009 hasta el 2022

US\$ 35 321 MILLONES

(crecimiento interanual: 1,2 %)*



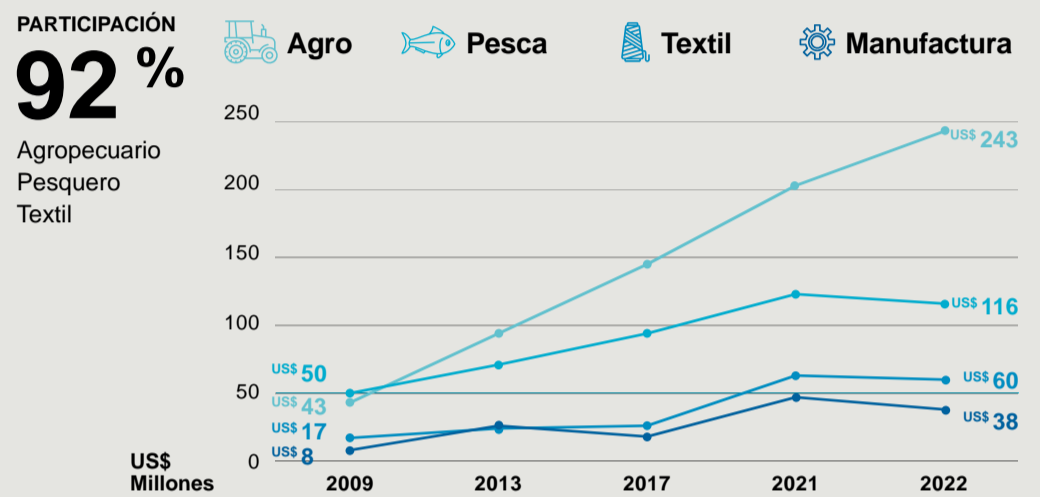
De US\$ 118 millones a US\$ 457 millones (crecimiento anual: +11 %)**

Evolución de las exportaciones totales a Canadá (millones de US\$)



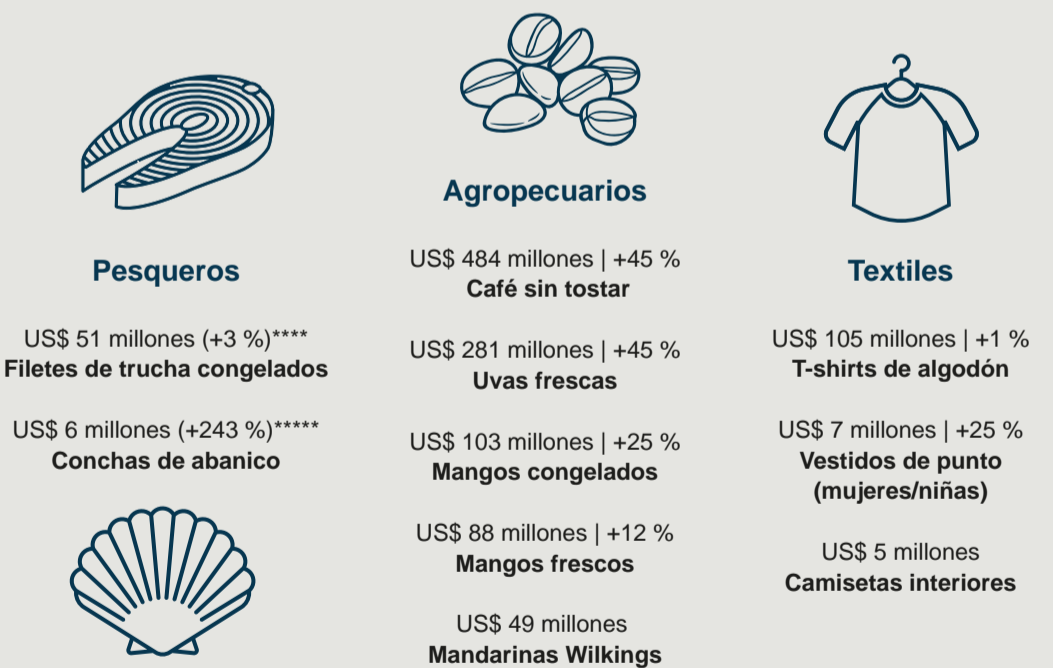
* Sumatoria 2009-2022.
 ** Pre pandemia, el crecimiento promedio anual de las exportaciones NME a Canadá fue del +15,2 % entre el 2009 y el 2019.
 *** Los crecimientos son los registrados en el año 2022 respecto al 2021. Mientras que los valores en US\$ millones son la sumatoria desde la puesta en vigencia del TLC Perú-Canadá.
 **** Sumatoria 2012-2022.
 ***** Sumatoria 2013-2022.
 ***** Estas cinco regiones concentran el 72 % de los envíos totales a Canadá en el 2022. | El porcentaje remite a la comparación con las exportaciones del año anterior (2021).

EVOLUCIÓN DE LOS PRINCIPALES SECTORES NO MINERO ENERGÉTICOS



PRODUCTOS DE EXPORTACIÓN

Crecimientos registrado en el último año***



TOP 5 REGIONES

Regiones con buen desempeño interanual desde puesta en vigencia del TLC*****

