



COREA DEL SUR



Idioma:
Coreano, Inglés

Superficie:
100,210 km²

Capital:
Seúl

Moneda:
Won surcoreano

Población:
50,924,172
(Julio 2016 est.)

Tipo de régimen:
Federación semi-presencial

Principales ciudades:
Seúl, Busan, Incheon, Daegu y Daejeon

Principales Aeropuertos:
Incheon (Seúl), Busan, Jeju

Principales puertos:
Busan, Pohang, Gwangyang, Gunsan, Daesan, Incheon, Sokcho, Donghae

Fuente: CIA World Factbook



PBI: US\$ 1,404 billones (2015 est.)
Tasa de crecimiento: 2.7% (2017. est.)
PBI per cápita: \$37,900 (2016 est.)
Tasa de inflación: 0.8% (2016 est.)
Tasa de desempleo: 4% (2016 est.)

Fuente: CIA World Factbook

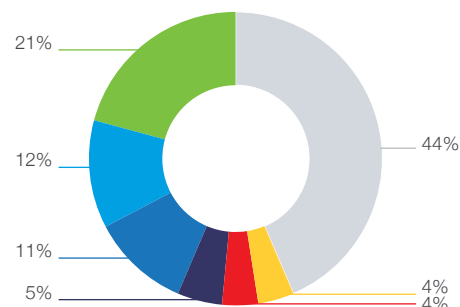
COMERCIO EXTERIOR COREA DEL SUR (US\$ MILLONES)

Importaciones: Principales proveedores (2016)

- China
- Japón
- EE.UU
- Alemania
- Taipei Chino
- Arabia Saudita
- Otros

Total importado: **US\$ 406,060 millones**

Fuente: Trademap



EXPORTACIONES PERUANAS NO TRADICIONALES

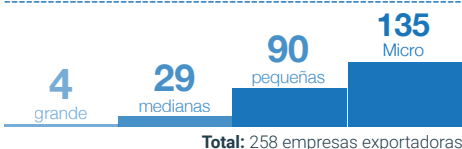
Sectores exportadores 2016 (US\$ millones)

Sector	2015	2016
Pesquero	70	86
Agropecuario	40	49
Químico	6	10
Textil	12	9
Sidero-Metalúrgico	3	4
Maderas y Papeles	2	1
Otros	1	0

Principales Productos 2016 (US\$ millones)

Filete de pota pre cocido congelado	US\$ 58
Uvas frescas	US\$ 16
Anillas de pota congelada	US\$ 10
Mango congelado	US\$ 8
Compuestos de oro	US\$ 7
Filete de perico con piel	US\$ 7

Empresas exportadoras 2016



Regiones exportadoras

Piura (US\$ 97 millones)
Cajamarca (US\$ 7 millones)
Lima (US\$ 21 millones)
Ica (US\$ 8 millones)
Arequipa (US\$ 9 millones)

Fuente: SUNAT

COMERCIO POTENCIAL 2016 (MILLONES US\$)



US\$ 563
Café tostado




US\$ 338
Chocolate y demás preparaciones



US\$ 582
Pescado congelado



US\$ 357
Camarones y langostinos



US\$ 371
T-shirts y camisas, de punto, de algodón

Fuente: Trademap

INTERCAMBIO COMERCIAL PERÚ - COREA DEL SUR

Perú como proveedor



Perú es el proveedor **Nro. 36** (0,3% de participación), y el sexto a nivel de América, después de Estados Unidos, Canadá, Chile, México y Brasil en 2016.

Exportaciones Peruanas a Corea del Sur



Corea del Sur, es el 5to destino de las exportaciones peruanas y socio comercial estratégico en 2016



En el 2016, nuestras exportaciones peruanas a Corea del Sur fueron de US\$ 1 393 millones, lo cual significó una caída de 28,2% con respecto al año anterior.

Tiempo de tránsito marítimo



Desde Callao (Perú) a Busan (Corea del Sur): 37 días (Frecuencia de salida semanal)

Tiempo de tránsito aéreo



Desde Jorge Chávez a Seúl: 36 horas.

Fuente: SUNAT, SeaRates

PERFIL DEL CONSUMIDOR

- ✓ El consumidor coreano presenta una alta sensibilidad en temas de marca producto.
- ✓ Los productos alimenticios y las bebidas no alcohólicas representan una de las principales áreas en el gasto del consumidor.
- ✓ En la actualidad, los consumidores buscan siempre variedad de productos, prefiriendo piezas con estilos y detalles únicos, lo que está llevando a una fuerte competencia.
- ✓ Entre los principales sectores económicos más prósperos tenemos: los servicios para la educación y formación, productos relacionados con la salud (alimentación, complementos nutricionales), bienes de consumo domésticos, decoración del hogar, productos farmacéuticos, moda y artículos de lujo.



¿SABÍAS QUÉ..

- ✓ El Acuerdo de Libre Comercio (ALC) entre el Perú y Corea fue suscrito el 21 de marzo de 2011.
- ✓ La oferta peruana textil, principalmente la contenida en los capítulos 61 y 62, fue la más beneficiada ya que, casi en su totalidad, se desgravaron las partidas arancelarias.
- ✓ Corea ha mantenido su cultura por más de 500 años.
- ✓ En una negociación; un punto importante a tener en cuenta es el tema del estatus.
- ✓ Para realizar negocios de exportación e importación de productos se requiere de un registro de empresa en la Korean International Trade Association (KITA).