



BICENTENARIO
PERÚ 2021

Webinar Exportador

Andrea Bulnes Acevedo

abulnes@mincetur.gob.pe

Dirección de Asia, Oceanía y África
Ministerio de Comercio Exterior y
Turismo - MINCETUR

Gustavo Bedoya Robinson

gbedoya@mincetur.gob.pe

Dirección de Desarrollo de Mercados
Internacionales
Ministerio de Comercio Exterior y
Turismo – MINCETUR

2021

Seminarios virtuales
Miércoles del exportador

Oportunidades comerciales en el Asia-Pacífico en el marco del acuerdo CPTPP

Lima, 03 de noviembre de 2021

Red de Acuerdos Comerciales del Perú

Webinar
Exportador

VIGENTES

FIRMADOS

EN NEGOCIACIÓN

LOS MERCADOS REPRESENTAN

CPTPP

WTO OMC	Canadá	Unión Europea	Reino Unido
Comunidad Andina	China	Venezuela	Perú
MERCOSUR	EFTA	Singapur	Chile
Cuba	Corea del Sur	Costa Rica	Canadá
México	Chile	Tailandia	Brunei
Estados Unidos	Japón	Alianza del Pacífico	Japón
Honduras	Panamá	Australia	Vietnam

- Guatemala
- Brasil
- TPP

OPTIMIZACIÓN

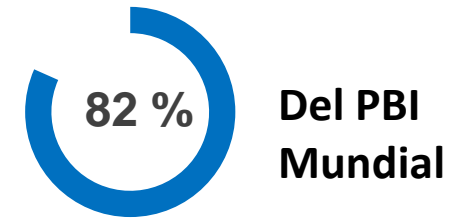
- India
- AP+6
- Nicaragua

PROFUNDIZACIÓN

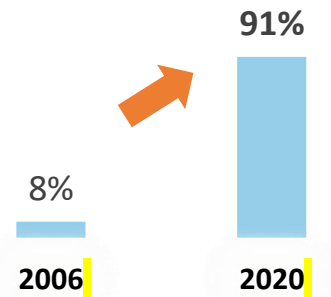
- China
- Argentina
- Uruguay

POTENCIALES

- Indonesia
- Rep. Dominicana
- El Salvador



Cobertura de los acuerdos comerciales vigentes en las exportaciones totales



Tratado Integral y Progresista de Asociación Transpacífico

Webinar
Exportador



¿Qué es?

- ✓ Acuerdo Comercial entre 11 países: Australia, Brunéi Darussalam, Canadá, Chile, Japón, Malasia, México, Nueva Zelanda, Perú, Singapur y Viet Nam.
- ✓ Fue firmado el 8 de marzo de 2018.



Acuerdo ambicioso: Aranceles, servicios, comercio electrónico, inversión, aduanas, medidas sanitarias y fitosanitarias, contratación pública, entre otros.

Busca un crecimiento inclusivo y sostenible: Cooperación, desarrollo, competitividad y facilitación de negocios, PyMes, medio ambiente y laboral.

Importancia del Tratado para el Perú

+ Mercados dinámicos con alto poder adquisitivo:
Expansión y diversificación de exportaciones
peruanas + inversión



13% de la
producción
mundial

7% de la
población
mundial



US\$ 21
mil **PBI**
per cápita

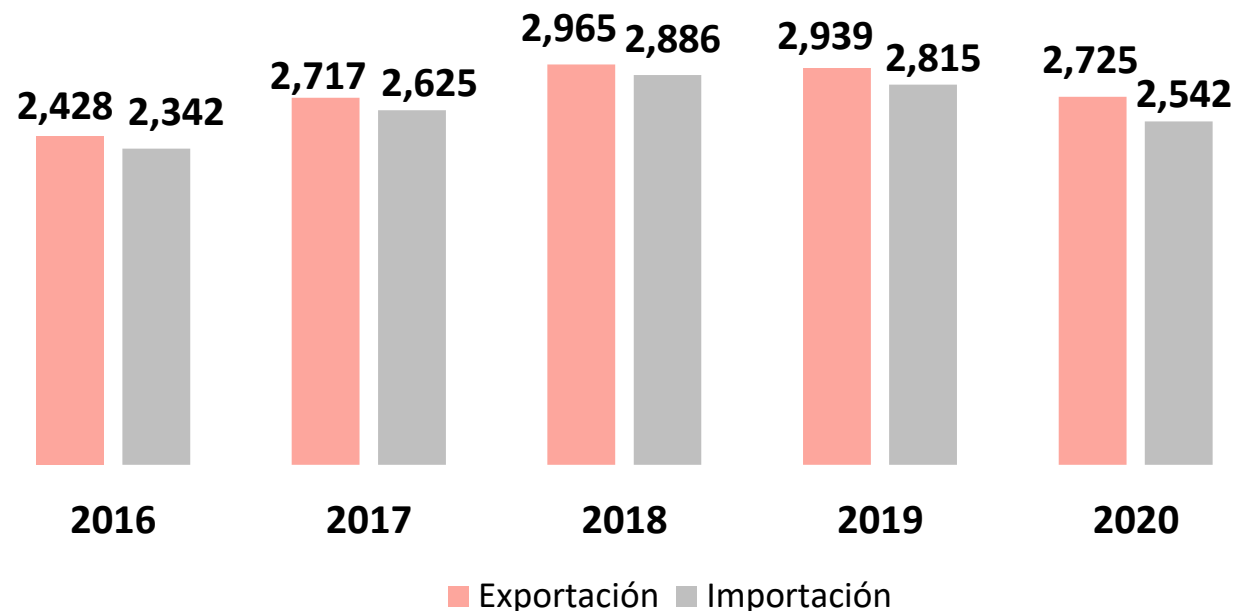


+ Lazos comerciales y económicos

Intercambio comercial de bienes

Perú y 10 países del Tratado

(US\$ Millones)



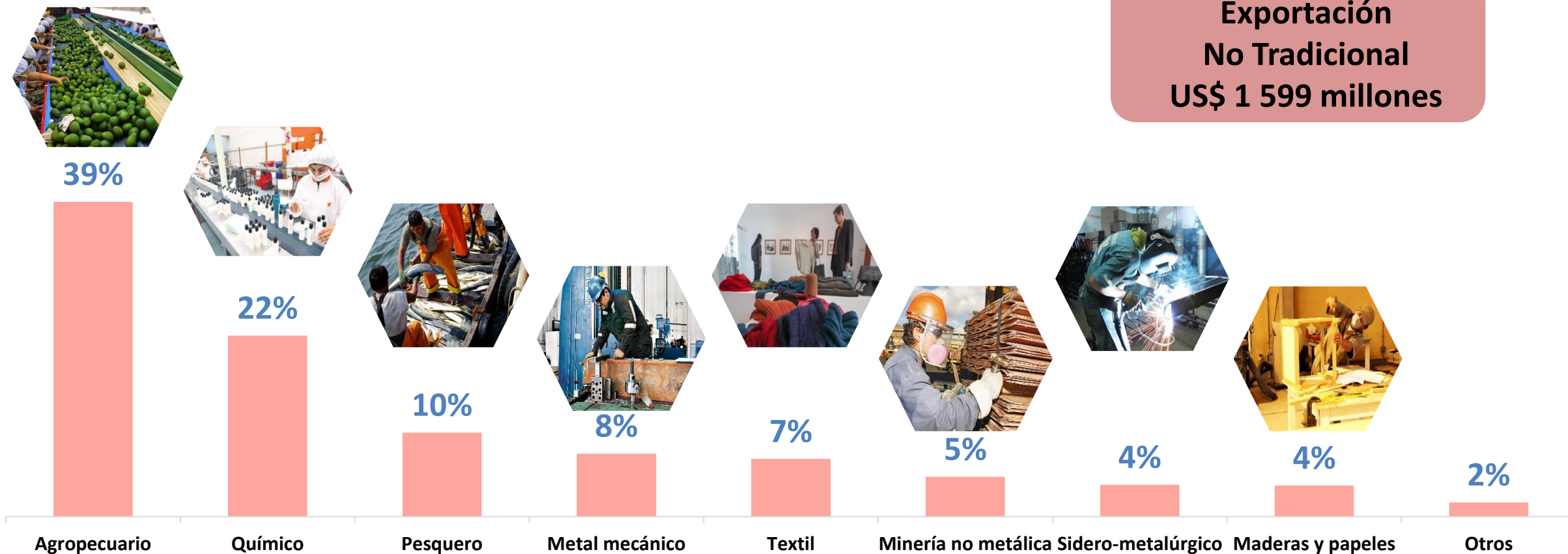
Fuente: SUNAT

Exportación de productos peruanos al CPTPP: Sectores No Tradicionales 2020

Webinar
Exportador

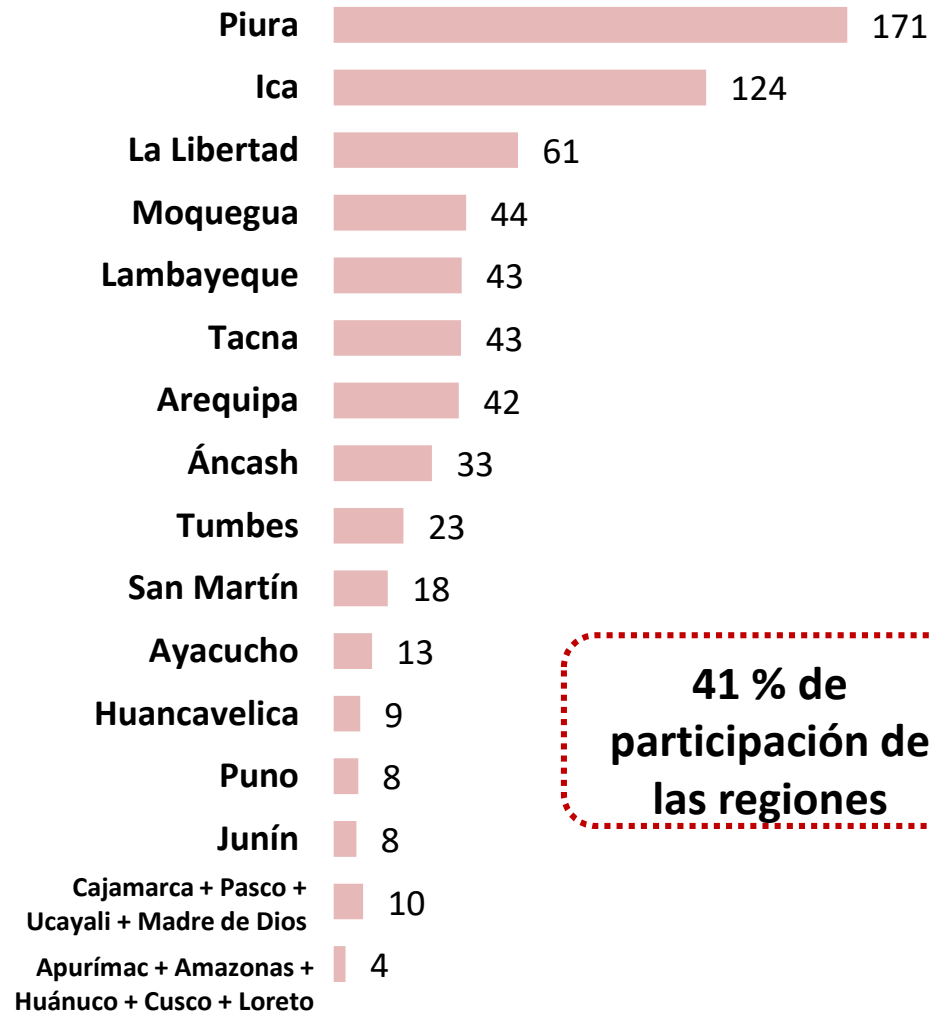
Perú: Exportación de Sectores No Tradicionales al CPTPP-2020 (%)

Exportación
No Tradicional
US\$ 1 599 millones



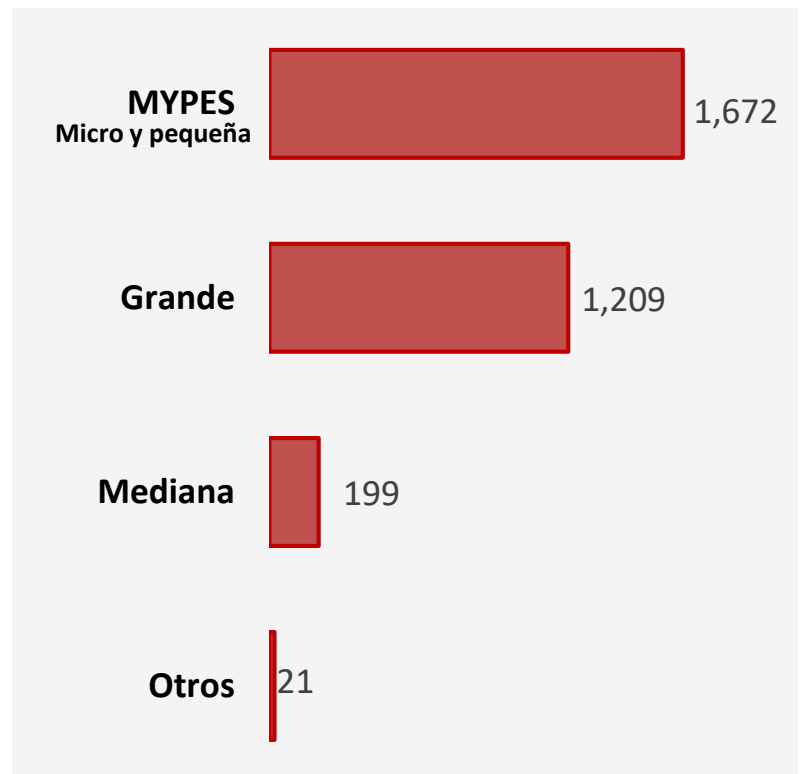
Participación de las regiones y empresas del Perú

Perú: Exportación No Tradicionales a CPTPP (US\$ Millones)



41 % de participación de las regiones

Exportadores por tamaño empresarial (exportaciones totales 2019)



60% de los exportadores peruanos son MIPYME



Productos que ingresaran sin aranceles en los países socios

Webinar
Exportador

- Ingreso a 4 nuevos países sin aranceles

Países	Ejemplos Productos de la oferta exportable peruana
Brunéi	Café instantáneo, productos pesqueros, plásticos, manufacturas de hierro y acero
Malasia	Uvas frescas, paltas, algas, quinua, productos pesqueros, insumos químicos, artículos de la industria metalmeccánica
Nueva Zelanda	Productos pesqueros, alcachofas, espárragos conservados, galletas dulces, insumos químicos
Vietnam	Aceites esenciales de agrios, productos pesqueros, desechos de cobre y sulfatos de cobre

- Mejores condiciones que las que logramos en los TLCs bilaterales

JAPÓN

- Trucha ahumada
- filetes congelados de pescados
- carne de pollo
- conservas de trucha,
- levaduras
- preparaciones para la alimentación de animales,
- ácido cítrico y el citrato de calcio*
- manufacturas de madera*
- madera contrachapada*
- paneles enchapados
- productos laminados de madera*

CANADÁ

- Azúcar*,
- productos lácteos**,
- carne de aves y sus preparaciones**

MÉXICO

- Etanol*



Es importante que el Perú ponga en vigor el Tratado para que las empresas peruanas aprovechen sus oportunidades comerciales.

*Desgravación progresiva

**Desgravación arancelaria bajo cuota de importación

prom
perú

Acceso al Mercado (i)

- En la página de Acuerdos Comerciales del MINCETUR, encontrarás las listas arancelarias de los 11 miembros del CPTPP.



1. Acceder a la web:
www.acuerdoscomerciales.gob.pe/

2. Clic en la imagen del CPTPP

3. Se abrirá un nuevo menú. Clic en
"Textos del acuerdo"

Acceso al Mercado (ii)

Australia	Lista Arancelaria de Australia	(ENG)	
	Notas Generales de Australia	(ENG) (ESP)	(FRC)
Brunéi	Lista Arancelaria de Brunéi	(ENG)	
	Notas Generales de Brunéi	(ENG) (ESP)	(FRC)
Canadá	Lista Arancelaria de Canadá	(ENG)	
	Notas Generales de Canadá	(ENG) (ESP)	(FRC)
	Apéndice A: Contingente Arancelario	(ENG) (ESP)	(FRC)
	Apéndice B: Comercio de Vehículos Automotores (Canadá-Japón)	(ENG) (ESP)	(FRC)
Chile	Lista Arancelaria de Chile	(ENG) (ESP)	
	Notas Generales de Chile	(ENG) (ESP)	(FRC)
Japón	Lista Arancelaria de Japón	(ENG)	
	Notas Generales de Japón	(ENG) (ESP)	(FRC)
	Apéndice A: Contingente Arancelario	(ENG) (ESP)	(FRC)
	Apéndice B1: Medidas de Salvaguardia Agrícola	(ENG) (ESP)	(FRC)
	Apéndice B2: Medidas de Salvaguardia para Bienes Forestales	(ENG) (ESP)	(FRC)
	Apéndice C: Diferencias Arancelarias	(ENG) (ESP)	(FRC)
	Apéndice D: Comercio de Vehículos Automotores (Japón-EEUU)	(ENG) (ESP)	(FRC)
	Apéndice E: Comercio de Vehículos Automotores (Japón-Canadá)	(ENG) (ESP)	(FRC)
Malasia	Lista Arancelaria de Malasia	(ENG)	
	Notas Generales de Malasia	(ENG) (ESP)	(FRC)
	Apéndice A: Contingente Arancelario	(ENG) (ESP)	(FRC)
México	Lista Arancelaria de México	(ENG) (ESP)	
	Notas Generales de México	(ENG) (ESP)	(FRC)
	Apéndice A, B: Contingentes Arancelarios y Adjudicación a Países Específicos de Azúcar de México	(ENG) (ESP)	(FRC)
	Apéndice C: Aranceles Diferentes de México	(ENG) (ESP)	(FRC)
Nueva Zelanda	Lista Arancelaria de Nueva Zelanda	(ENG)	
	Notas Generales de Nueva Zelanda	(ENG) (ESP)(FRC)	
Perú	Lista Arancelaria de Perú	(ENG) (ESP)	
	Notas Generales de Perú	(ENG) (ESP)	(FRC)
Singapur	Lista Arancelaria de Singapur	(ENG)	
	Notas Generales de Singapur	(ENG) (ESP)	(FRC)
Vietnam	Lista Arancelaria de Vietnam	(ENG)	
	Notas Generales de Vietnam	(ENG) (ESP)	(FRC)
	Apéndice A: Contingente Arancelario	(ENG) (ESP)	(FRC)



Cada parte miembro del CPTPP aplicará su lista de desgravación arancelaria a partir del año 4 para Perú.



4. Listas que se encuentran en la sección de “Textos del acuerdo”

Desgravación arancelaria (i)

Webinar
Exportador

Lista de Desgravación de Brunéi Darussalam a Perú

Cronograma de Desgravación	N° Líneas	% Líneas	Importaciones de Brunei desde Perú (prom. 14-16)	
			(Miles US\$)	(%)
Inmediata	8,767	91.7%	76	100.0%
3 años	36	0.4%	0	0.0%
6 años	45	0.5%	0	0.0%
7 años	700	7.3%	0	0.0%
11 años	10	0.1%	0	0.0%

Lista de Desgravación de Malasia a Perú

Cronograma de Desgravación	N° Líneas	% Líneas	Importaciones de Malasia desde Perú (prom. 09-11)	
			(Miles US\$)	(%)
Inmediata	8,066	85.6%	11,207	99.4%
3 años	220	2.3%	46	0.4%
6 años	552	5.9%	7	0.1%
8 años	18	0.2%	0	0.0%
11 años	454	4.8%	18	0.2%
13 años	32	0.3%	0	0.0%
16 años	71	0.8%	0	0.0%
Cuota	12	0.1%	0	0.0%
Total	9,425	100%	11,278	100%

Desgravación arancelaria (ii)

Lista de Desgravación de Nueva Zelanda a Perú

Cronograma de Desgravación	N° Líneas	% Líneas	Importaciones de Nueva Zelanda desde Perú (prom. 14-16)	
			(Miles US\$)	(%)
Inmediata	7,143	95.1%	34,604	97.4%
2 años	8	0.1%	0	0.0%
5 años	125	1.7%	270	0.8%
7 años	234	3.1%	635	1.8%
Total	7,510	100.0%	35,509	100.0%

Lista de Desgravación de Vietnam a Perú

Cronograma de Desgravación	N° Líneas	% Líneas	Importaciones de Vietnam desde Perú (2009)	
			(Miles US\$)	(%)
Inmediata	6,278	66.3%	76,684	98.6%
2 años	4	0.0%	0	0.0%
3 años	97	1.0%	909	1.2%
4 años	1,873	19.8%	182	0.2%
5 años	64	0.7%	0	0.0%
6 años	204	2.2%	0	0.0%
7 años	37	0.4%	0	0.0%
8 años	241	2.5%	0	0.0%
10 años	27	0.3%	0	0.0%
11 años	402	4.2%	0	0.0%
12 años	27	0.3%	0	0.0%
13 años	8	0.1%	0	0.0%
16 años	19	0.2%	0	0.0%
21 años	13	0.1%	0	0.0%
Cuota	161	1.7%	0	0.0%
Exclusión	17	0.2%	0	0.0%
Total	9,472	100.0%	77,775	100%

Desgravación arancelaria (iii)

Lista de Desgravación de Japón a Perú

Cronograma de Desgravación	N° Líneas	% Líneas	Importaciones de Japón desde Perú (2015)	
			(Miles US\$)	(%)
Inmediata	7,779	83.5%	1,240,622	96.3%
4 años	9	0.1%	1,059	0.1%
6 años	296	3.2%	17,075	1.3%
8 años	44	0.5%	1,220	0.1%
9 años	7	0.1%	0	0.0%
10 años	8	0.1%	0	0.0%
11 años	546	5.9%	25,511	2.0%
13 años	6	0.1%	0	0.0%
16 años	104	1.1%	10	0.0%
21 años	8	0.1%	0	0.0%
Reducción Parcial	113	1.2%	0	0.0%
Cuota	99	1.1%	182	0.0%
Exclusión	302	3.2%	2,165	0.2%
Total	9,321	100%	1,287,844	100%

Beneficios para el Perú (i): Contribución a la recuperación post COVID-19

Webinar
Exportador

Desarrollo comercial inclusivo

Capítulos sobre Desarrollo, Medioambiente y Asuntos Laborales.



Ambiente estable para atraer inversiones

Más inversiones y puestos de trabajo



Elimina barreras para la exportación de servicios.

Servicios de informática, software, turismo, consultorías, entre otros.

Oportunidades para las PYMEs

Facilitación de participar en las cadenas globales del valor



Libre movimiento para los técnicos y profesionales peruanos

Más oportunidades de trabajo y desarrollo

Beneficios para el Perú (ii): Participación en las Cadenas Globales de Valor

Webinar
Exportador



Ejemplo de Acumulación de Insumos:

- El Perú podrá importar insumos (sin aranceles) desde Canadá y Japón para la preparación de Juntas Metaloplásticas.
- Dichos productos podrán ser exportados libres de aranceles a México, a pesar que usen insumos de otros países, ya que estos serían países parte del CPTPP.
- A diferencia del CPTPP, en el TLC con México, dicha exportación no tendría beneficios porque requiere usar insumos peruanos o mexicanos.
- El Perú se integra a las cadenas regionales de valor, utilizando insumos de otros países del CPTPP, para exportar manufacturas con valor agregado y sin arancel.



Entre los países del CPTPP, se aplica la **AUTOCERTIFICACIÓN**, es decir los propios productores, exportadores o importadores llevan la certificación de origen. Salvo en el caso de Vietnam, que emite certificación por entidades autorizadas.

Tratado inclusivo, vivo y dinámico

Webinar
Exportador

- ❑ Este Tratado es un pilar del proceso de integración en la Región Asia Pacífico y en la economía global.
- ❑ El **Reino Unido** ha iniciado su proceso formal de adhesión.
- ❑ Otras economías (como **Corea, Filipinas, China**) también han mostrado su interés.
- ❑ Mayor número de países representa mayores oportunidades económicas para el Perú.
- ❑ Es necesario ser Parte del Tratado para gozar los beneficios.



Tratado Integral y
Progresista de
Asociación
Transpacífico
(11 MIEMBROS)

+ ECONOMÍAS
+ MERCADOS



prom
perú



Perú - CPTPP Oportunidades Comerciales

Gustavo Bedoya

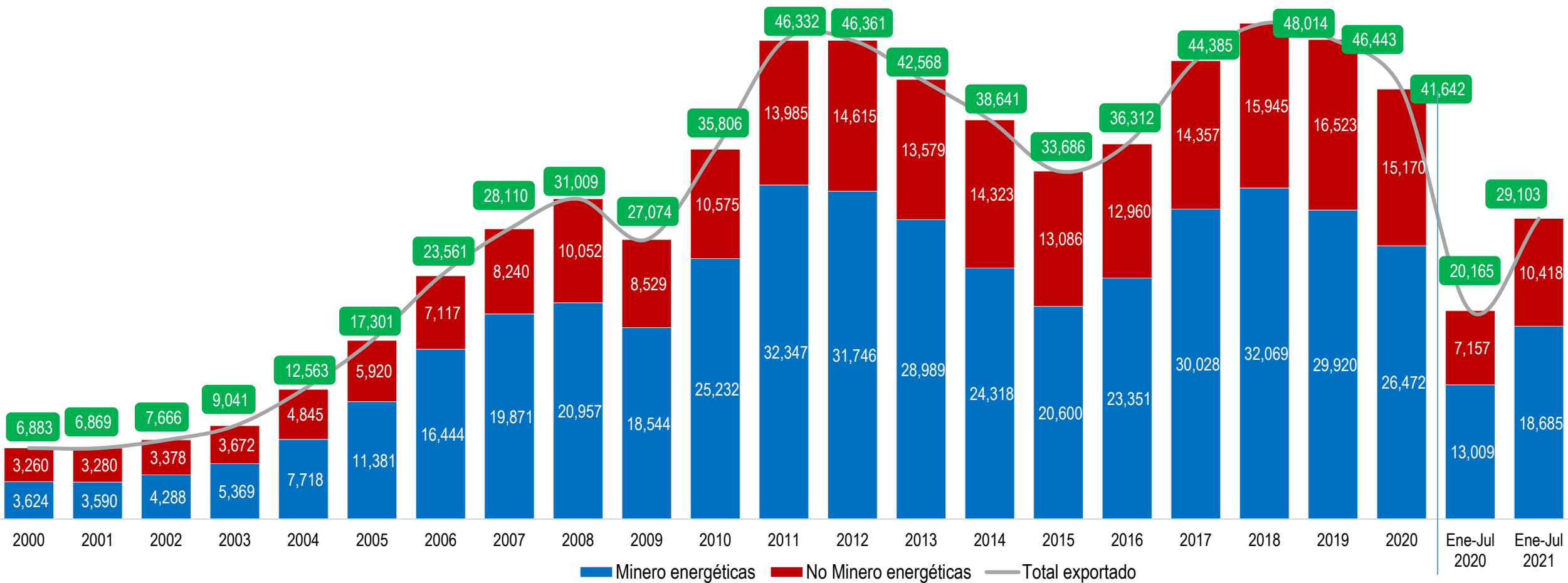
Dirección de Mercados Internacionales
MINCETUR

Noviembre, 2021



Evolución histórica de las exportaciones totales

Millones de US\$





Var.%
Ene – Jul
2021/2020

- **Minero energéticas:** +43.6%
- **No minero energéticas:** +45.6%
- **Total exportaciones:** +44.3%

Contamos con 22 acuerdos comerciales vigentes

En vigencia	 Comunidad Andina	 Estados Unidos	 China	 Singapur	 México	 MERCOSUR	 Canadá	 Corea del Sur
	 EFTA	 Cuba	 Chile	 Tailandia	 Japón	 Panamá	 Unión Europea	 Costa Rica
	 Venezuela	 Honduras	 Alianza del Pacífico	 Australia	 Reino Unido	 Transpacífico		
	 Brasil	 Guatemala	 Asociación Transpacífico					
	 India	 AP + Asociados	 Argentina	 China				
	 Nicaragua	 El Salvador	 Turquía	 Tailandia				
Negociación								
Firmados								
Potencial	 Uruguay	 Rep. Dominicana						
	 Indonesia	 CC Golfo						

Organismos Multilaterales y Regionales

Asia-Pacific Economic Cooperation



Asociación Latinoamericana de Integración
Associação Latino-Americana de Integração

✓ 81% PBI mundial

✓ 41% de la población mundial

✓ 91% de las exportaciones totales

(no incluye el CPTPP)

Líderes mundiales y regionales en productos con valor agregado



Arándanos
Quinua
*Cemento
clinker
*Máquinas
perforadoras



Paltas frescas
Espárragos frescos
Pota procesada
Espárragos en conserva
Lacas colorantes
Pelo fino peinado
Castañas peladas frescas



Pota y calamar
congelado
Fosfato de calcio
Jengibre entero
Óxido de cinc
Ácido sulfúrico
Algas marinas
Conservas de anchoas



Uvas frescas
Mangos frescos
Vieiras congeladas
Aruejas frescas
Maderas tropicales
molduradas
Óxido de boro



Pulpa de fruta
congelada
Leche evaporada
Placas y baldosas
cerámicas
Filetes de trucha
congelados



Jurel congelado
Semillas de melón
Filetes de trucha
fresca



Cacao en grano
Colorantes de
origen vegetal
Ovas de pez volador
congeladas
Antracita
Filetes de merluza
congelados



Frisos de
madera
para parquet
Ajos frescos
Cítricos en
conserva

CPTPP en cifras

- ✓ 11 economías
- ✓ 3 continentes
- ✓ US\$ 20.5 miles PBI per cápita en promedio
- ✓ 15% del comercio internacional
- ✓ +500 millones de potenciales consumidores.

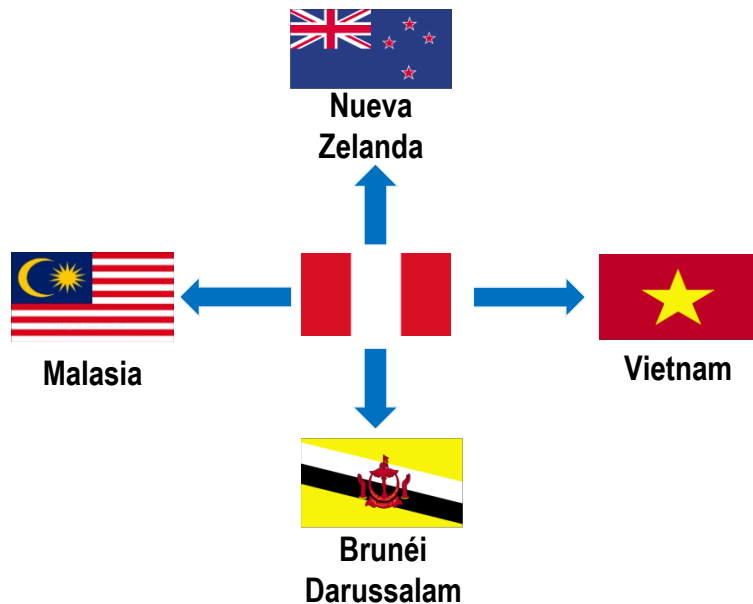


CPTPP en cifras

Miembro	PBI			Población	Inflación	Índices		
11 Países	Global 2020 MM US\$	Per cápita 2020 US\$	Crecimiento 2016-2020 %	2020 Millones Habitantes	Promedio 2016-2020 %	Competitividad Nº	Doing Business Nº	2020 Comercio % PBI
CPTPP	10 546	20 556	0,5%	513	1,7%	-	-	50
Japón	4 911	39 048	-0,4%	126	0,3%	6º	29º	26
Canadá	1 600	42 080	0,1%	38	1,5%	14º	23º	50
Australia	1 335	51 885	1,1%	26	1,5%	16º	14º	34
México	1 040	8 069	-0,6%	129	4,3%	48º	60º	78
Vietnam	341	3 498	5,8%	97	3,7%	67º	70º	160
Singapur	337	58 484	1,1%	6	0,3%	1º	2º	205
Malasia	336	10 192	2,6%	33	1,0%	27º	12º	126
Chile	245	12 612	0,3%	19	2,5%	33º	59º	53
Nueva Zelanda	194	38 678	1,4%	5	1,7%	19º	1º	39
Brunéi	11	23 095	0,6%	0	-0,1%	56º	66º	112
Perú	196	5 845	-0,5%	33	2,1%	65º	76º	38
% CPTPP/Mundo	13%	-	-	7%	-	-	-	-

Fuente: SUNAT, FMI, BM, OMC, ITC / Elaboración: MINCETUR - VMCE - DGIECE

Nuevos mercados sin aranceles



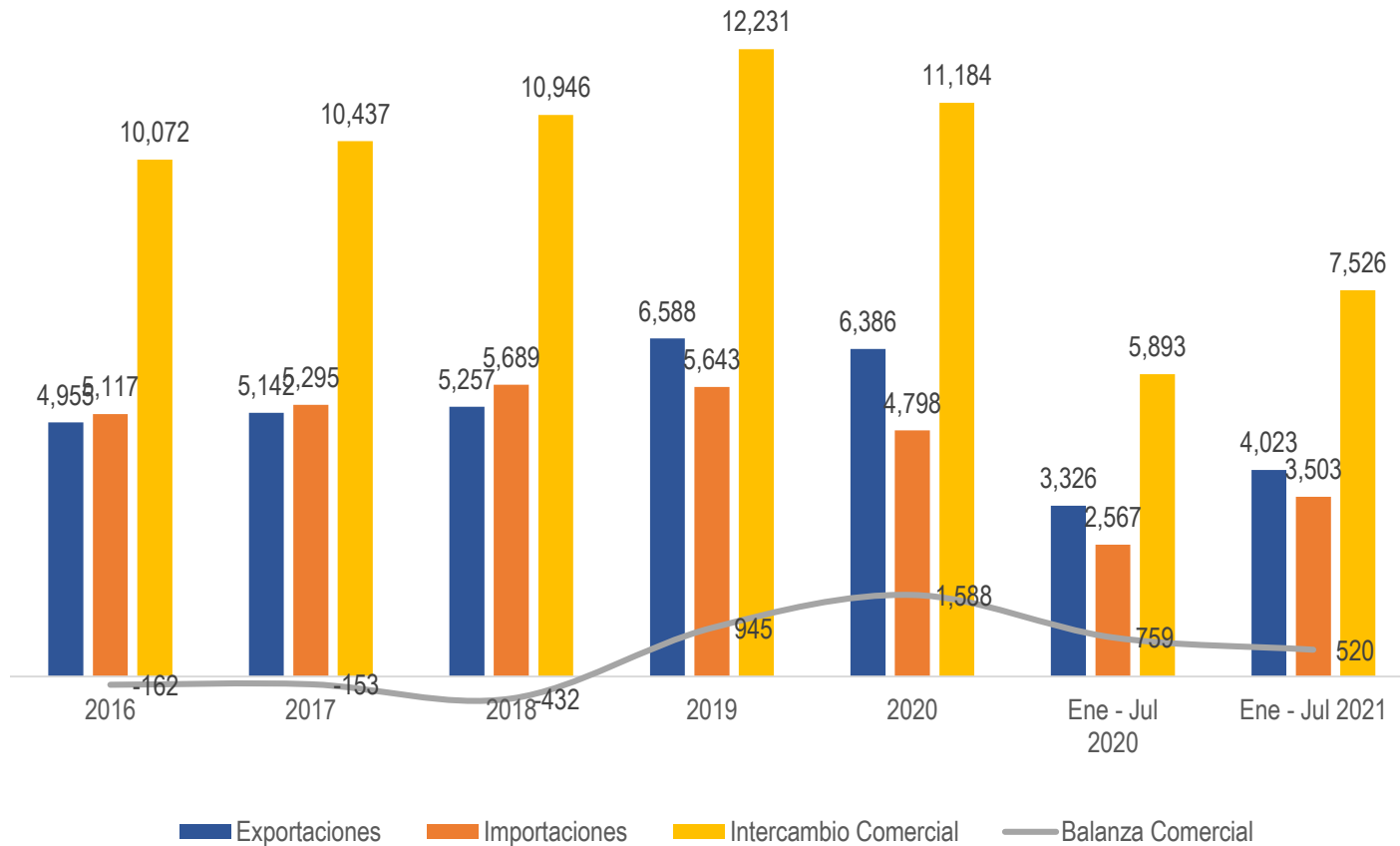
Acceso inmediato sin aranceles:

- **Nueva Zelanda:** Productos pesqueros, alcachofas, espárragos conservados; galletas dulces, insumos químicos, fungicidas, colorantes naturales, entre otros.
- **Brunéi Darussalam:** Café instantáneo, productos pesqueros, plásticos, manufacturas de hierro y acero, entre otros.
- **Malasia:** Uvas frescas, paltas, algas, quinua, productos pesqueros, insumos químicos, artículos de la industria metalmeccánica, muebles de madera, entre otros.
- **Vietnam:** Aceites esenciales de cítricos; productos pesqueros; desechos de cobre y sulfatos de cobre; camiones de uso industrial; entre otros.

Exportaciones peruanas al bloque CPTPP

Principales Mercados (Top 10) Ene-Jul 2021 (+crecimientos)

Balanza Comercial - Peru – bloque CPTPP
(Millones de US\$)



- ▣ Canadá (US\$ 1,475 millones / +16.0%)
- ▣ Japón (US\$ 1,223 millones / +15.7%)
- ▣ Chile (US\$ 873 millones / +43.4%)
- ▣ México (US\$ 293 millones / +32.4%)
- ▣ Australia (US\$ 57 millones / -25.1%)
- ▣ Vietnam (US\$ 42 millones / +0.6%)
- ▣ Malasia (US\$ 42 millones / +51.3%)
- ▣ Nueva zelanda (US\$ 12 millones / +27.5%)
- ▣ Singapur (US\$ 5 millones / -57.5%)

Principales productos peruanos no minero energéticos exportados al bloque CPTPP (Millones US\$)



Agro

- Uvas frescas (US\$ 77 MM / TCP 11%)
- Paltas frescas (US\$ 70 MM / TCP 46%)
- Mango congelado (US\$ 29 MM / TCP 15%)
- Páprika (US\$ 27 MM / TCP 5%)
- Mangos frescos (US\$ 24 MM / TCP 17%)

Pesca

- Colas de langostino (US\$ 19 MM / TCP 16%)
- Truchas (US\$ 18 MM / TCP 41%)
- Pota cruda congelada (US\$ 14 MM / TCP 2%)
- Langostinos enteros (US\$ 12 MM / TCP 83%)
- Hígados, huevas y lechas (US\$ 11 MM / TCP 29%)

Textil

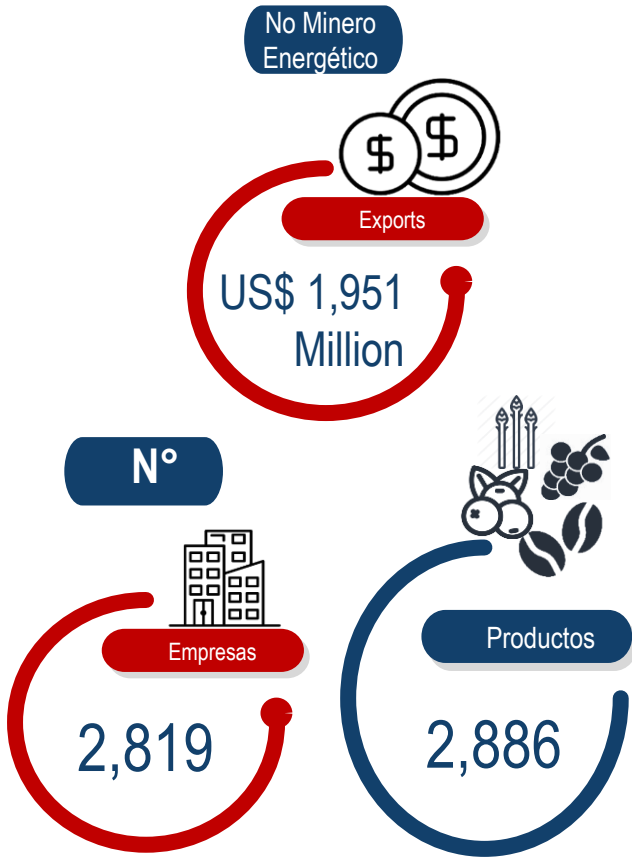
- T-shirts de algodón (US\$ 14 MM / TCP 9%)
- Redes confeccionadas (US\$ 10 MM / TCP 11%)
- Prendas de vestir de punto de algodón (US\$ 7 MM / TCP 5%)
- Cordeles, cuerdas y cordajes (US\$ 2 MM / TCP 10%)
- Tejidos fabricados con tiras (US\$ 2 MM / TCP 31%)

Manufacturas Diversas

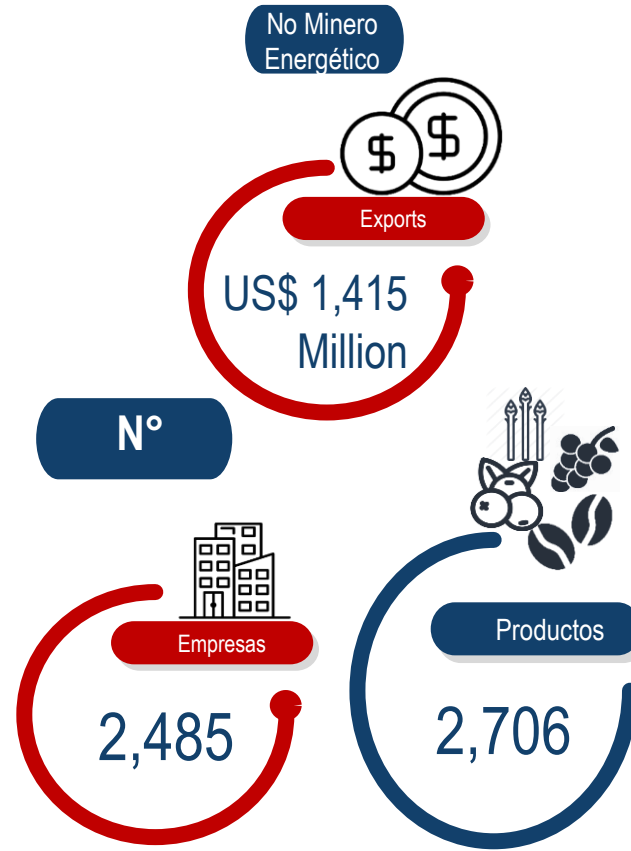
- Neumáticos radiales (US\$ 65 MM / TCP 29%)
- Ácido sulfúrico (US\$ 61 MM / TCP 9%)
- Aceites, ácidos del refinados (US\$ 16 MM / TCP 83%)
- Cajas, cajones y jaulas (US\$ 13 MM / TCP 12%)
- Muebles de plástico (US\$ 9 MM / TCP 187%)

Indicadores Peru - CPTPP

2020

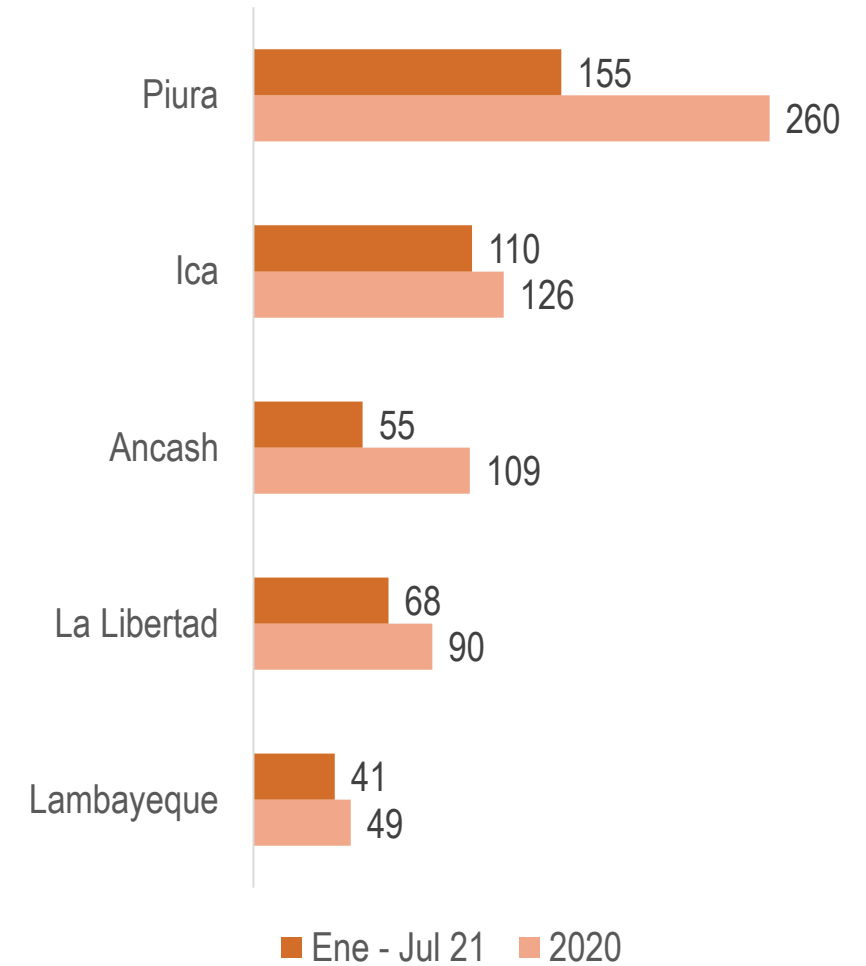


Ene – Jul
2021



Principales regiones

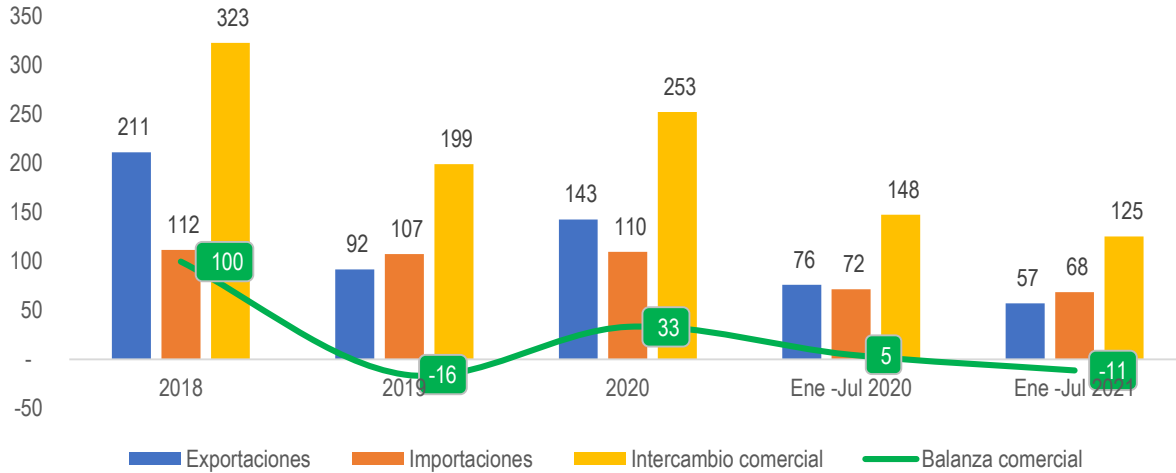
millones (US\$)



Exportaciones peruanas hacia Australia



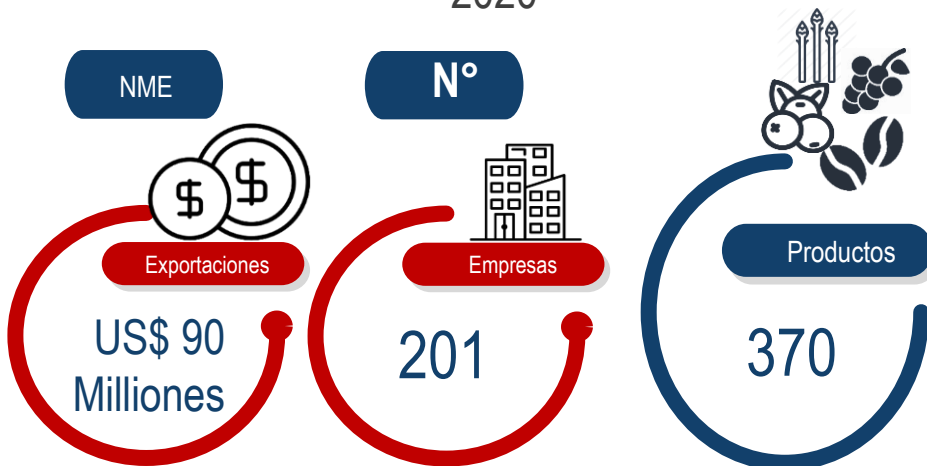
Intercambio Comercial Perú - Australia (Millones de US\$)



Principales productos NME (2020)

- ✓ Quinoa (US\$ 2 millones)
- ✓ Colas de langostinos sin caparazón (US\$ 2 millones)
- ✓ Fungicidas de compuestos de cobre (US\$ 2 millones)
- ✓ Mangos congelados (US\$ 2 millones)
- ✓ Espárragos preparados o conservados (US\$ 2 millones)

2020



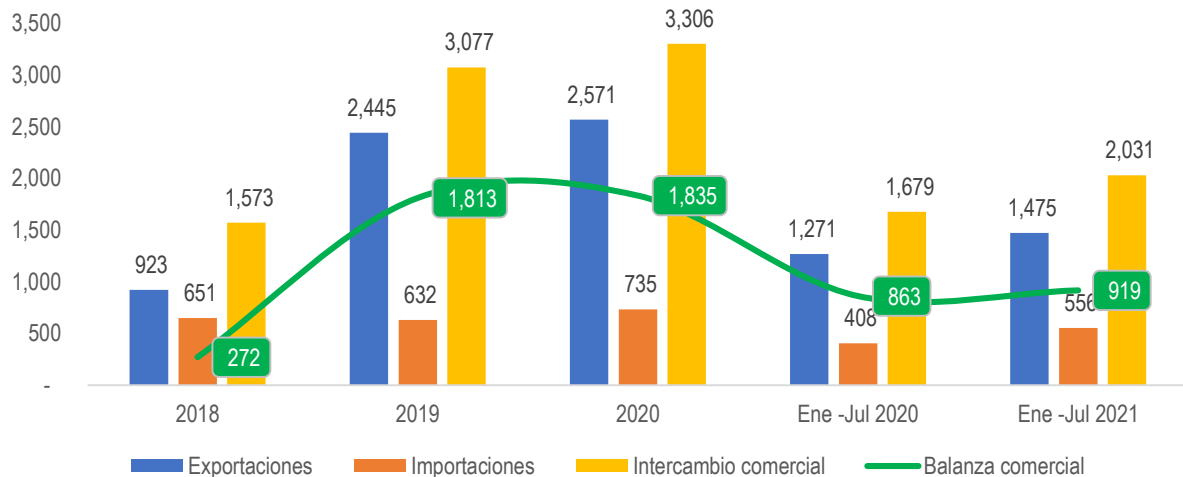
Oportunidades Comerciales

- Café sin tostar ni descafeinar
- Uvas frescas
- Arándanos
- Espárragos frescos/refrigerados

Exportaciones peruanas hacia Canadá



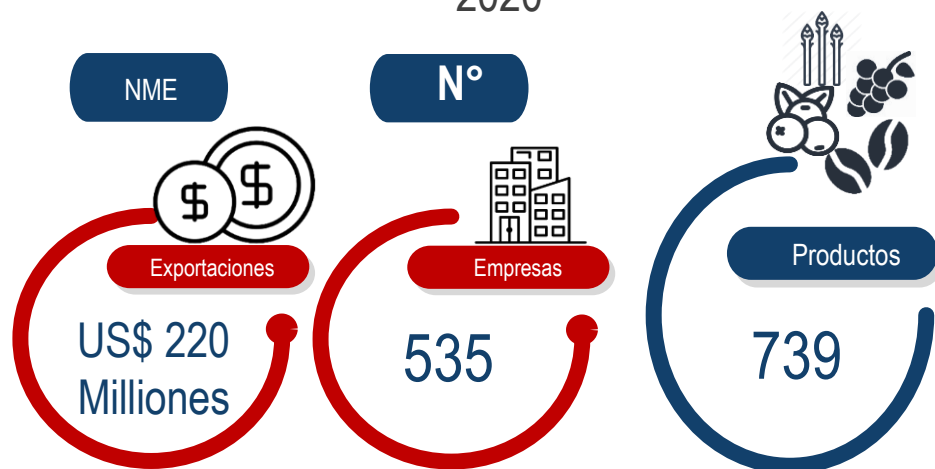
Intercambio Comercial Perú – Canadá (Millones de US\$)



Principales productos NME (2020)

- ✓ Uvas frescas (US\$ 32 millones)
- ✓ Mangos congelados (US\$ 17 millones)
- ✓ Quinoa (US\$ 12 millones)
- ✓ Wilkings e híbridos similares de agrios (US\$ 10 millones)
- ✓ Mangos y mangostanes frescos o secos (US\$ 10 millones)

2020



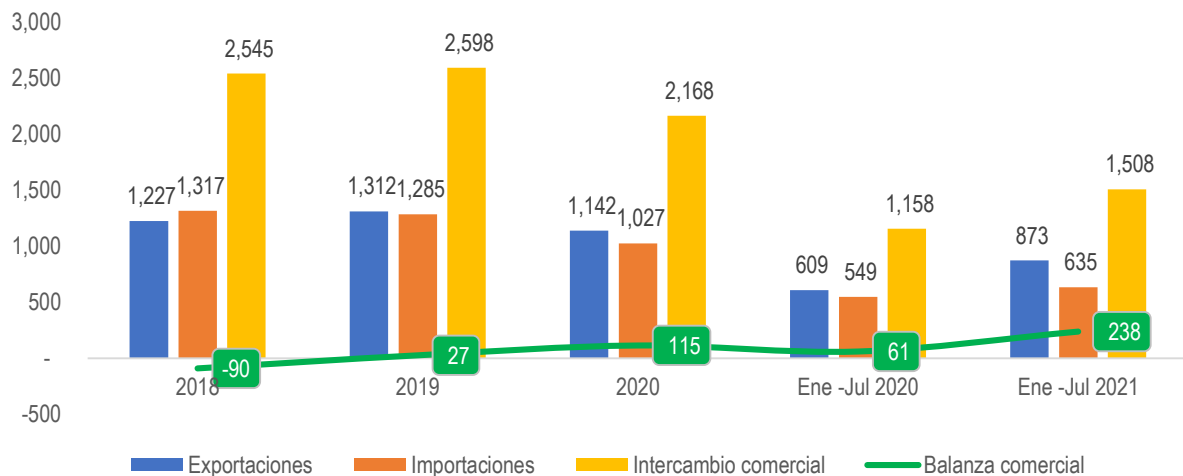
Oportunidades Comerciales

- Arándanos
- Café sin tostar
- Uvas frescas
- Paltas
- Mandarinas
- Mangos frescos
- Bananos

Exportaciones peruanas hacia Chile



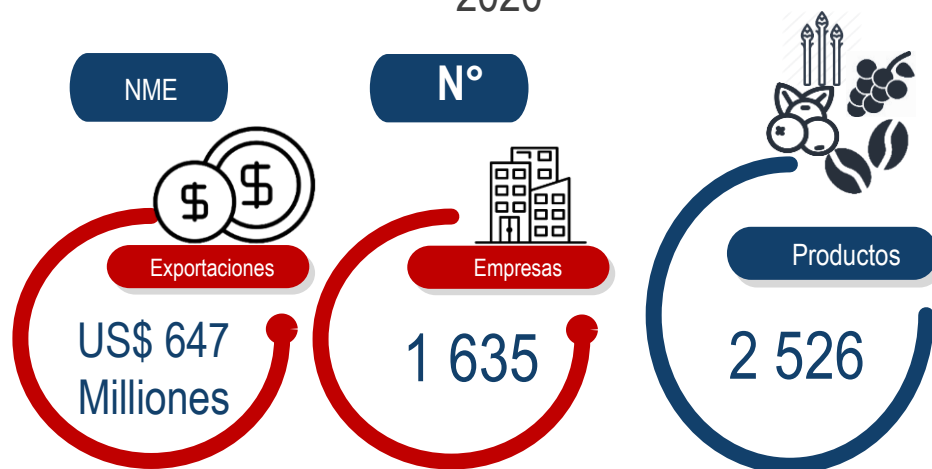
Intercambio Comercial Perú - Chile (Millones de US\$)



Principales productos NME (2020)

- ✓ Ácido sulfúrico (US\$ 61 millones)
- ✓ Paltas frescas o secas (US\$ 45 millones)
- ✓ Placas y baldosas para pavimentación (US\$ 33 millones)
- ✓ Demás pastas alimenticias sin cocer (US\$ 17 millones)
- ✓ Aceites ácidos del refinado (US\$ 15 millones)

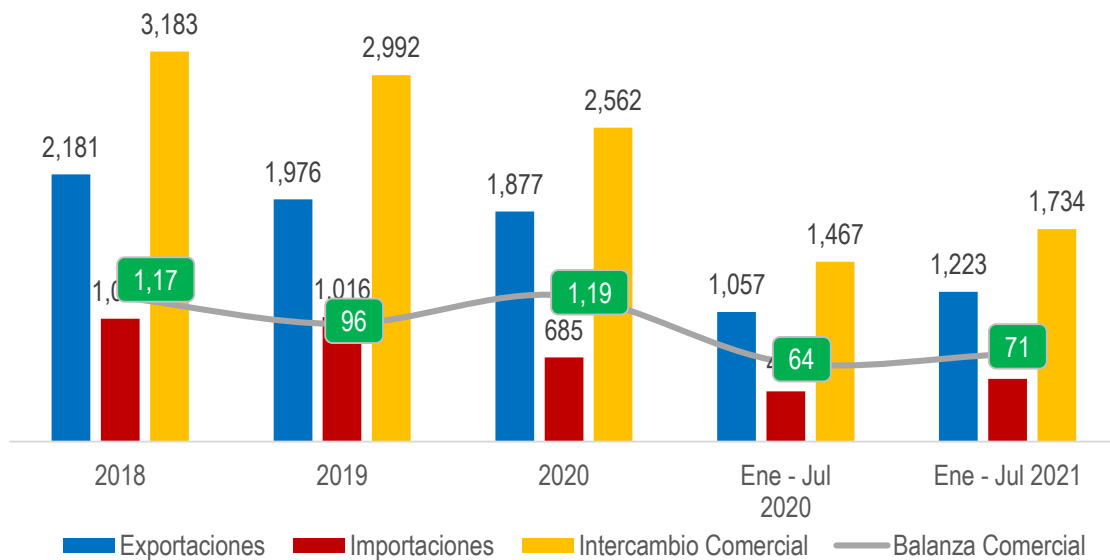
2020



Oportunidades Comerciales

- Ácido sulfúrico
- Preparaciones para alimento de animales
- Paltas
- Cinc sin alear
- Placas y baldosas

Exportaciones peruanas hacia Japón

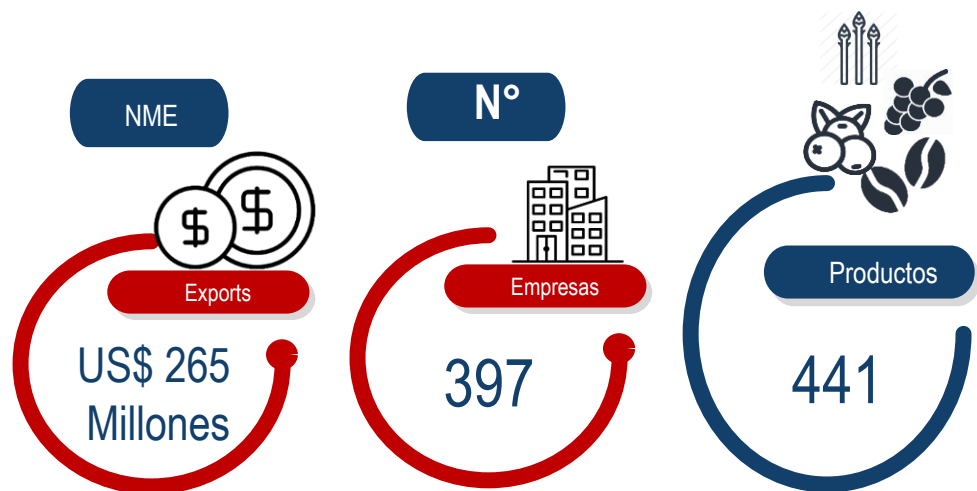


Principales productos NME (2020)

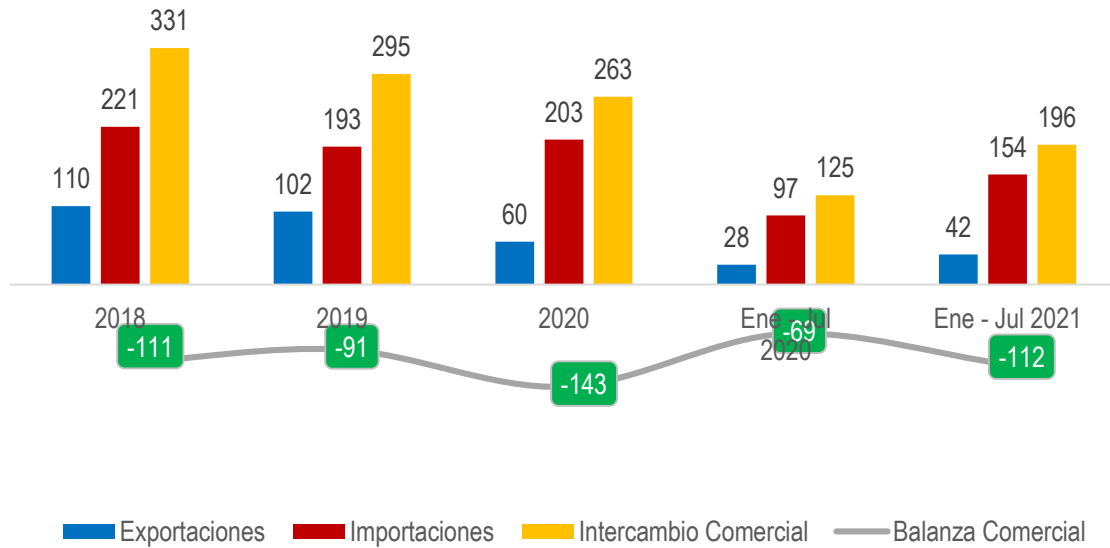
- ✓ Paltas frescas (US\$ 21 millones)
- ✓ Café sin tostar (US\$ 14 millones)
- ✓ Espárrago congelado (US\$ 13 millones)
- ✓ Truchas (US\$ 11 millones)
- ✓ Hígados, huevas y lechas (US\$ 11 millones)

Oportunidades Comerciales

- Café sin tostar ni descafeinar
- Paltas
- Espárragos frescos
- T-shirts de algodón
- Cacao en grano



Exportaciones peruanas hacia Malasia

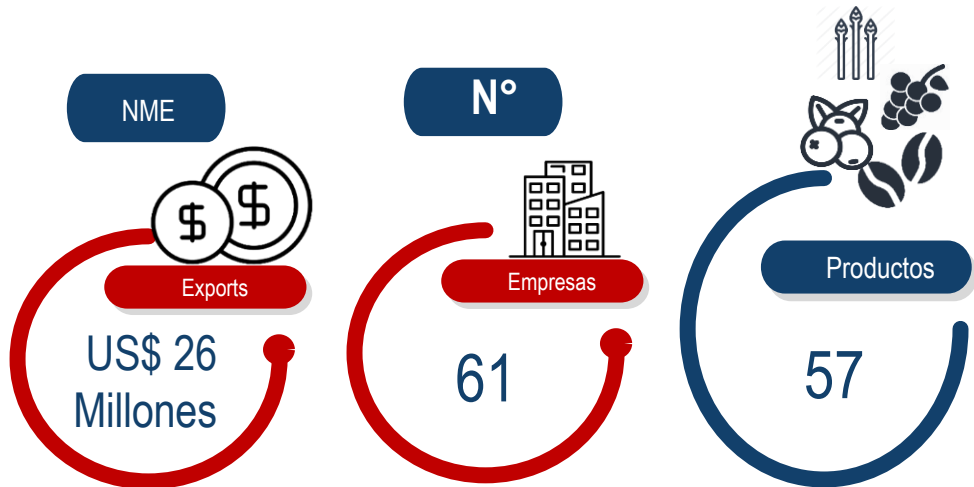


Principales productos NME

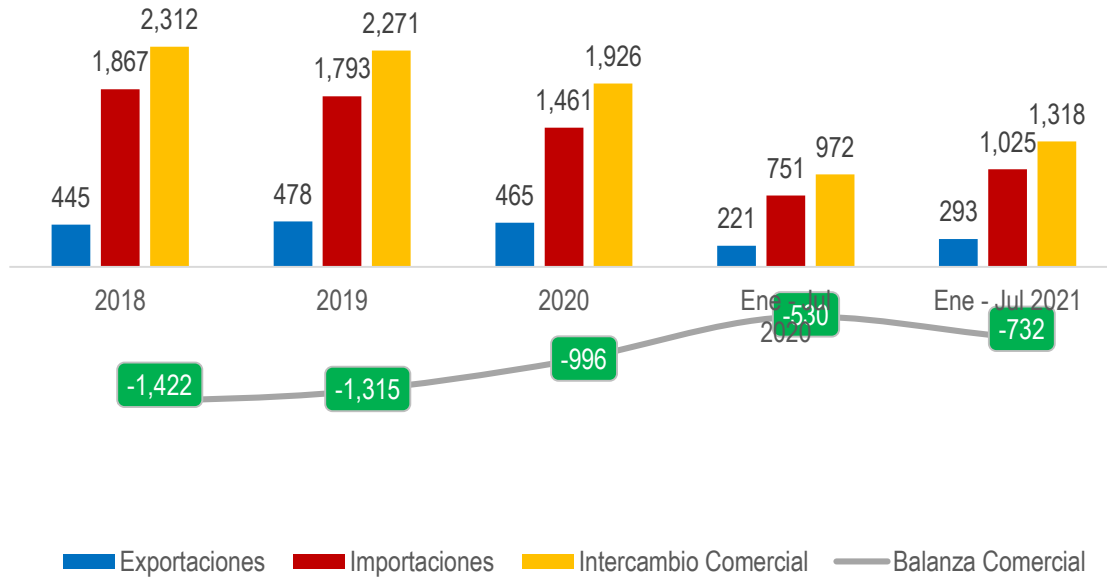
- ✓ Cacao en grano, crudo (US\$ 10 millones)
- ✓ Cacao en grano, tostado (US\$ 380 mil)
- ✓ Lacas y colorantes (US\$ 227 mil)
- ✓ Quinoa (US\$ 93 mil)
- ✓ Productos laminados de hierro (US\$ 22 mil)

Oportunidades Comerciales

- Cátodos de Cobre
- Cacao en grano
- Uvas frescas
- Cebollas



Exportaciones peruanas hacia México

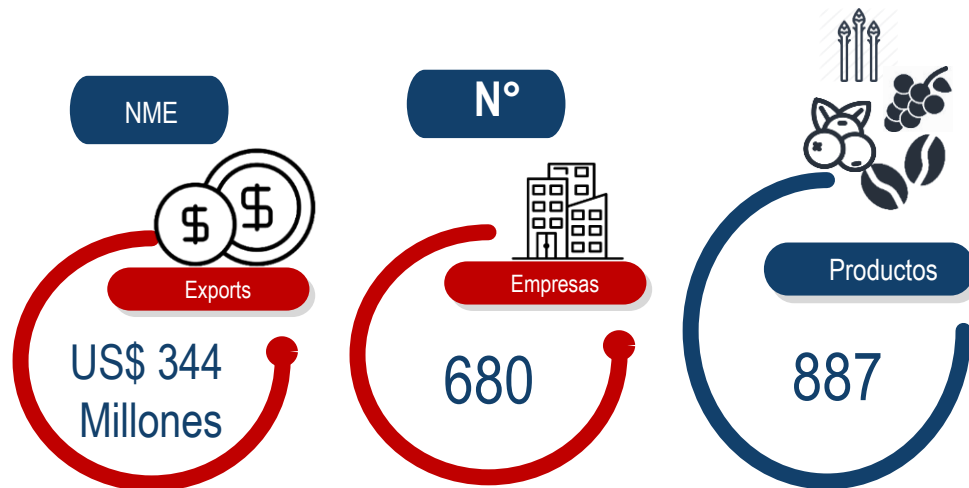


Principales productos NME

- ✓ Neumáticos radiales (US\$ 57 millones)
- ✓ Uvas frescas (US\$ 39 millones)
- ✓ Páprika (US\$ 27 millones)
- ✓ Semillas de ajos para siembra (US\$ 18 millones)
- ✓ Cacao en grano, entero o partido (US\$ 6 millones)

Oportunidades Comerciales

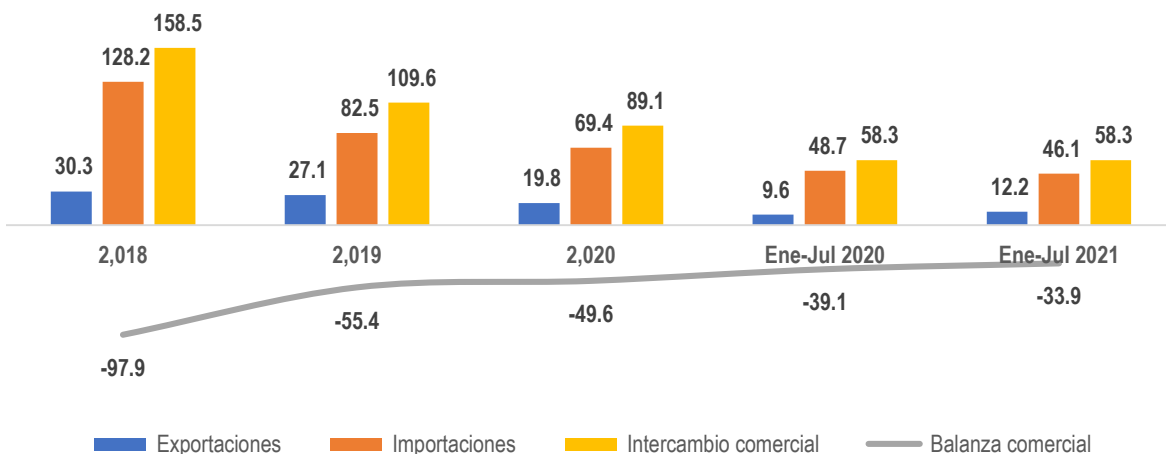
- T-shirts y camisetas de punto de algodón
- Uvas frescas
- Semillas de hortalizas para siembra
- Madera
- Capsicum



Exportaciones peruanas hacia Nueva Zelanda



Intercambio Comercial Perú - Nueva Zelanda (Millones de US\$)

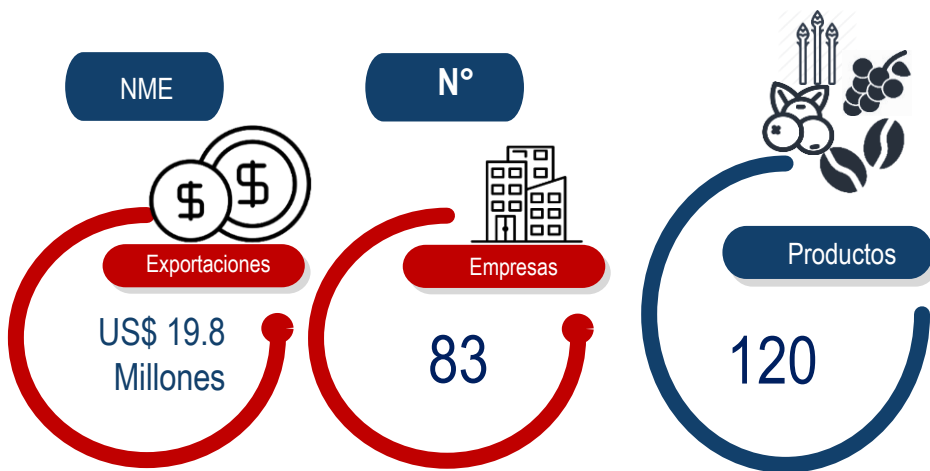


Principales productos NME (2020)

- ✓ Café sin tostar (US\$ 3 millones)
- ✓ Uvas frescas (US\$ 1.2 millones)
- ✓ Madera moldurada (US\$ 1.1 millones)
- ✓ Mangos (US\$ 0.8 millones)
- ✓ Conchas de abanico (US\$ 0.8 millones)

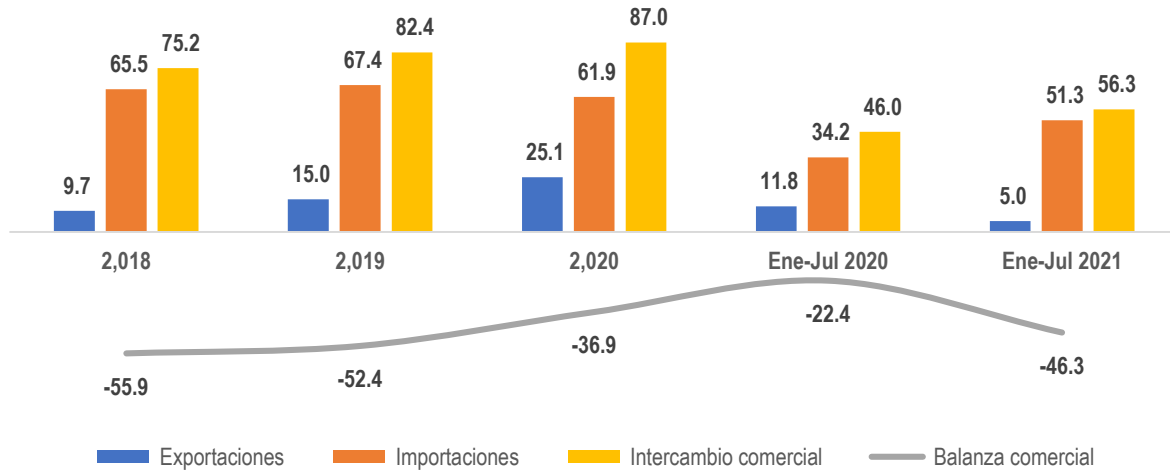
Oportunidades Comerciales

- Uvas frescas
- Cafe sin tostar
- Bananos
- Nueces del Brasil
- T-shirts y camisas de punto de algodón
- Cereales



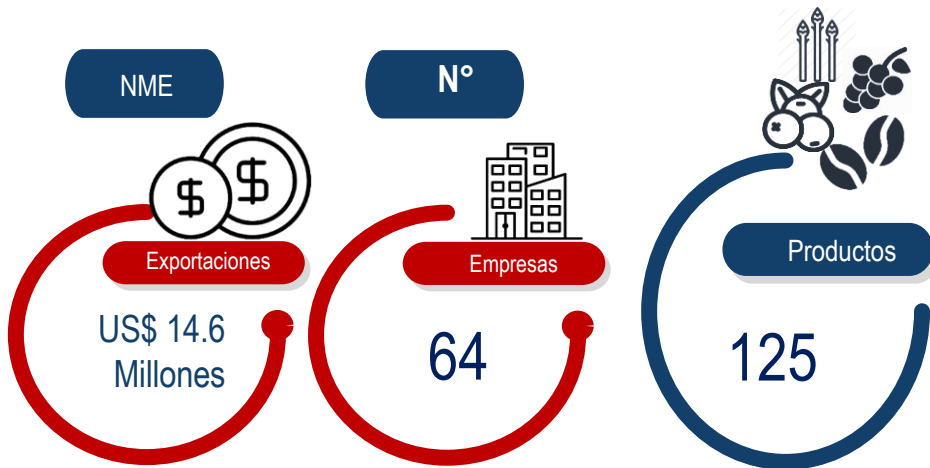
Exportaciones peruanas hacia Singapur

Intercambio Comercial Perú - Singapur (Millones de US\$)



Principales productos NME (2020)

- ✓ Cinc sin alear (US\$ 10.6 millones)
- ✓ Arándanos rojos (US\$ 2.8 millones)
- ✓ Aletas de tiburón (US\$ 2.1 millones)
- ✓ Mascarillas de protección (US\$ 0.5 millones)
- ✓ Vidrios de seguridad (US\$ 0.4 millones)



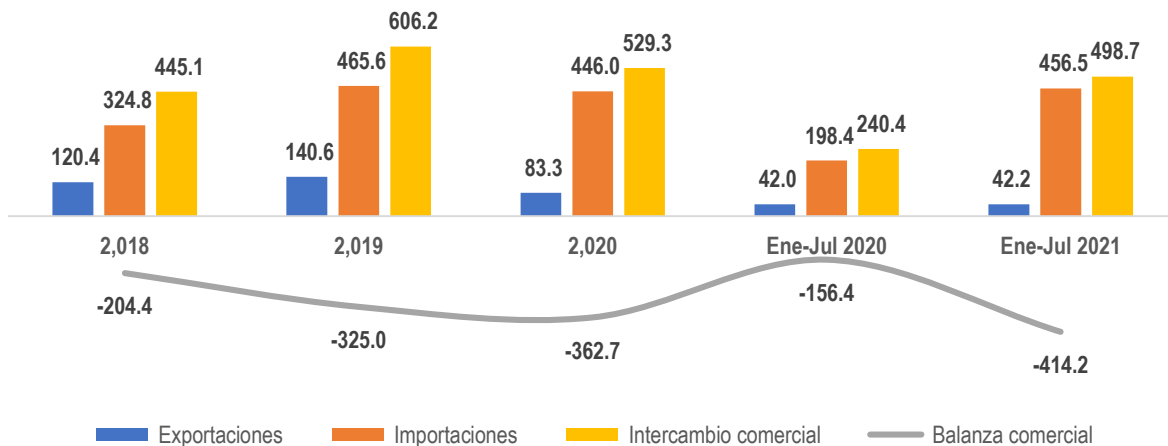
Oportunidades Comerciales

- Uvas frescas
- Arándanos
- Mandarinas
- Cacao en grano
- Cereales
- Vieiras ahumadas

Exportaciones peruanas hacia Vietnam

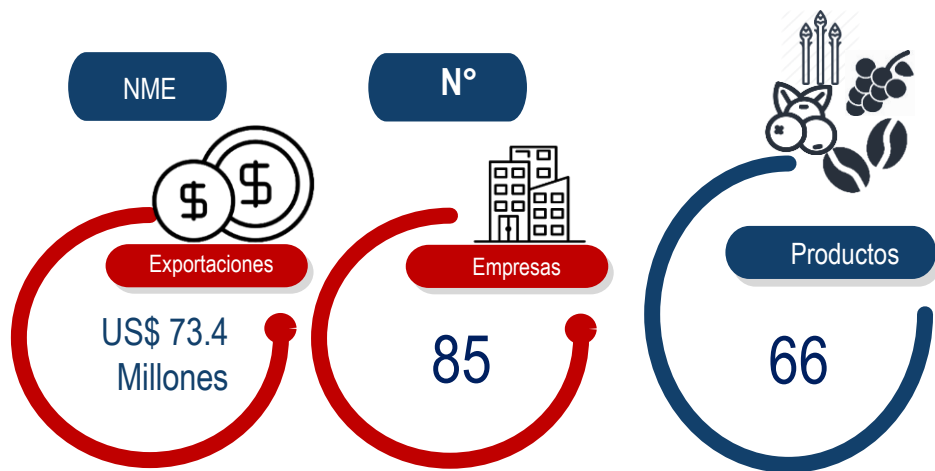


Intercambio Comercial Perú - Vietnam (Millones de US\$)



Principales productos NME (2020)

- ✓ Uvas frescas (US\$ 4.7 millones)
- ✓ Cinc sin alear (US\$ 2.2 millones)
- ✓ Maderas tropicales aserradas (US\$ 1.7 millones)
- ✓ Calamares (US\$ 1.6 millones)
- ✓ Colas de langostinos (US\$ 1.5 millones)



Oportunidades Comerciales

- Uvas frescas
- Maderas
- Cinc sin alear
- Camarones y langostinos
- Mangos

Fuentes de Información

- Trade Map: www.trademap.org
- Market Access map: www.macmap.org
- GlobalTrade Helpdesk: <https://globaltradeshelpdesk.org/>
- Sustainabilitymap: <https://www.sustainabilitymap.org/>
- Euromonitor Internacional: <https://go.euromonitor.com/>
- CBI: www.cbi.eu
- FreshPlaza: www.freshplaza.es
- Fresh Fruit Portal: www.freshfruitportal.com
- Mercamadrid: www.mercamadrid.es
- Procolombia: www.procolombia.co
- Prochile: www.prochile.gob.cl
- Promexico: www.gob.mx/promexico

Entidades de Apoyo

- MINCETUR: www.mincetur.gob.pe
- SUNAT: www.sunat.gob.pe/estad-comExt/modelo_web/web_estadistica.htm
- SENASA: www.senasa.gob.pe
- PROMPERU: www.exportemos.pe
- Peru Marketplace: www.perumarketplace.com
- Aula Virtual: <https://aulavirtual.promperu.gob.pe/>
- Ruta Exportadora
- Programa de Comercio Exterior:
<https://ecommerce.promperu.gob.pe>
- WHATSAPP/EMAIL Exportador: 990 060 194
exportaciones@promperu.gob.pe

Webinar Exportador



Andrea Bulnes Acevedo

abulnes@mincetur.gob.pe

Dirección de Asia, Oceanía y África
Ministerio de Comercio Exterior y
Turismo - MINCETUR

Gustavo Bedoya Robinson

gbedoya@mincetur.gob.pe

Dirección de Desarrollo de
Mercados Internacionales
Ministerio de Comercio Exterior y
Turismo – MINCETUR



PERÚ

Ministerio
de Comercio Exterior
y Turismo

**Seminarios virtuales
Miércoles del exportador**

Preguntas y respuestas

¿Más consultas sobre el tema?

www.promperu.gob.pe/consultaPPM.aspx