



Seminarios virtuales Miércoles del exportador

República Dominicana como HUB Logístico del Caribe

Lima, 30 de noviembre de 2022

Andriana Payano

**Ejecutiva de Inversión – Dirección
de Inversión**



andrianapayano@prodominicana.gob.do

Cristyan Peralta

**Director Comercial
HIT Puerto Río Haina**



cristyan.Peralta@hit.com.do

República Dominicana



Estabilidad económica en República Dominicana favorecerá aun más las inversiones extranjeras

Fitch Ratings

...dice que mejoría es producto de la reducción de la deuda, el robusto crecimiento de la economía que se estima que sea superior a un 11% y la liquidez externa.



BANK OF AMERICA

"trayectoria macroeconómica de República Dominicana es la más prometedora de América Latina para los próximos años" y estima ser el segundo país con mayor crecimiento económico de la región, con 11.5% para 2021.

S&P Global Ratings

...mantuvo la nota de República Dominicana en BB y cambió su perspectiva de negativa a estable.



RD sería uno de los primeros países de toda la región de América Latina en retornar a los niveles de actividad vigentes antes de la pandemia.



Estabilidad Macroeconómica

Crecimiento económico sobresaliente, superior a otros países de la región como: Panamá, Costa Rica, Perú, Brasil, Colombia, Guatemala, Bolivia, El Salvador, Honduras, entre otros.



Estabilidad Política

Gobierno estable y democrático, comprometido con facilitar las inversiones e incrementar los flujos comerciales, en especial con sus socios comerciales.



Inversión Extranjera Directa

Ley No. 16-95 sobre Inversión Extranjera Directa y Acuerdos de Promoción y Protección Recíproca de Inversiones (APPRI)s

Trato nacional, el cual favorece al Inversionista Extranjero, garantizándole la misma protección jurídica que se le brinda a los inversores nacionales.

Liberalización de dividendos y repatriación de capitales.

Permiso de Residencia por Inversión en beneficio de inversionistas, accionistas, personal directivo y técnicos especializados

Mayor grado de protección a través de los Acuerdos de Promoción y Protección Recíproca de Inversiones (APPRI)s y los capítulos de inversión de los acuerdos comerciales suscritos por República Dominicana.






Captación de Potenciales Inversionistas

Medios de Captación

Potenciales inversionistas



Referimientos desde la Dirección de Inteligencia sobre proyectos de inversión



Misiones Comerciales de Inversión



Ferias Internacionales



Promoción a través de las redes sociales, publicaciones internacionales, correos masivos, material promocional



Referimientos de los Representantes Comerciales del Exterior

Acceso preferencial de mercado a más de 1.200 millones de consumidores

A través de **6 acuerdos comerciales** + las preferencias unilaterales del **Sistema de Preferencias Generalizadas (SGP)**



República Dominicana

Tratado de Libre Comercio entre República Dominicana, Estados Unidos y la República Dominicana y Centroamérica (DR-CAFTA)

Acuerdo de Asociación Económica CARIFORUM – Unión Europea (EPA)

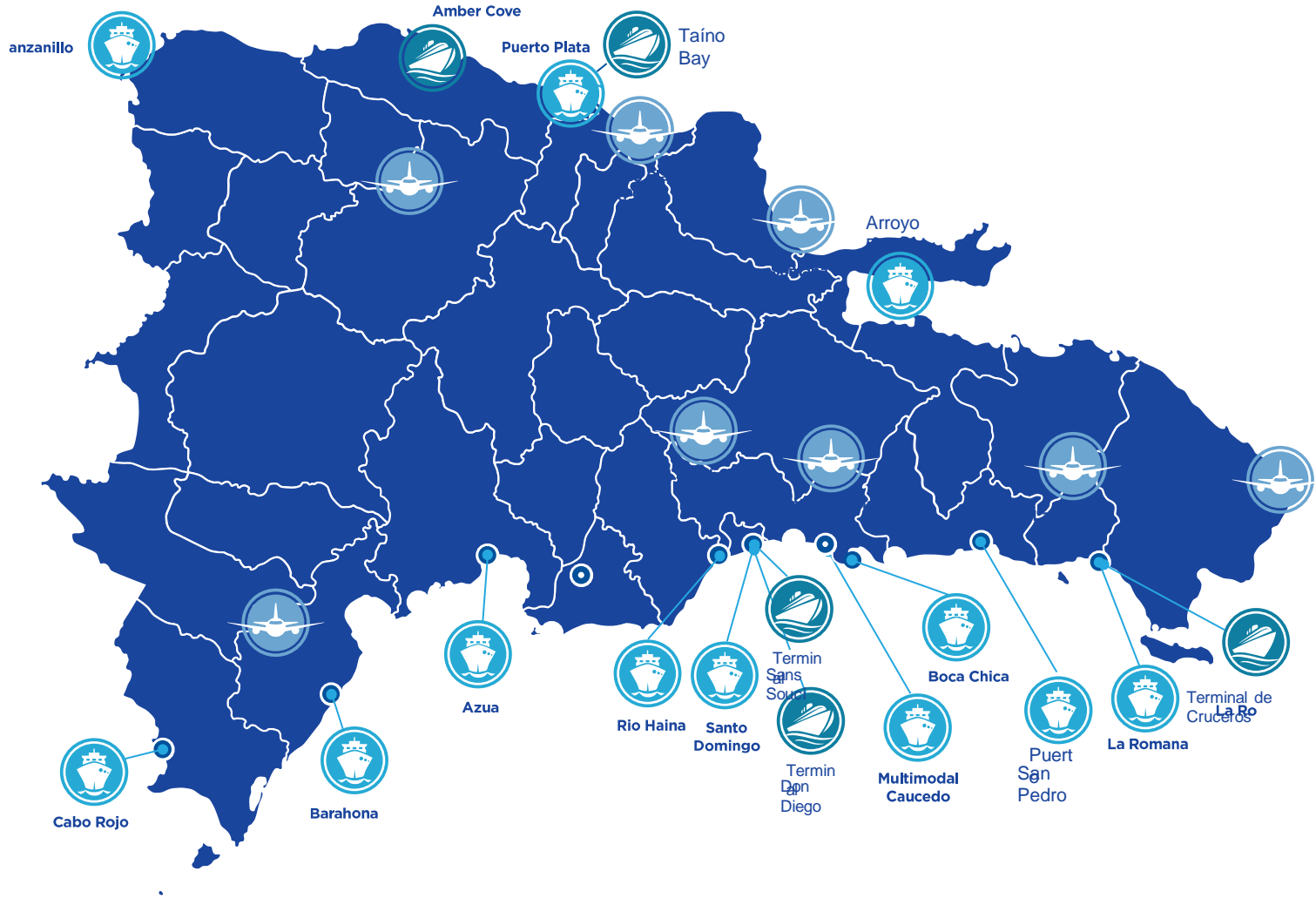
Tratado de Libre Comercio República Dominicana y la Comunidad del Caribe (CARICOM)

Acuerdo de Asociación Económica Reino Unido – CARIFORUM

Tratado de Libre Comercio República Dominicana y Centroamérica

Acuerdo de Alcance Parcial República Dominicana y Panamá

Sistema Preferencial Generalizado (SGP): Australia, Bielorrusia, Japón, Kazajstán, Nueva Zelanda, Rusia y Suiza



CONECTIVIDAD

12 Puertos de carga

8 Aeropuertos internacionales

5 Terminales de cruceros

Alta Calidad de Talento Humano

Habilidades técnicas y profesionales

Estadísticas de Educación Superior (últimos 5 años)

**+11,000
TIC**



Apoyo constante para la formación bilingüe de la población

Programa de Inglés por Inmersión
Más de 58,000 graduandos (2016-2019)

**+2,500
EN CIENCIAS**



1er Lugar en Centro América

Gobierno democrático y estable, comprometidos a facilitar las inversiones y el aumento de los flujos comerciales, especialmente con sus socios comerciales.

**+20,000
INGENIEROS**



48 Centros de Educación Superior

incluyendo universidades, institutos especializados e institutos técnicos de estudios superiores.

Inversión Extranjera Directa en la República Dominicana

Receptor de IED
de más 55
países

IED STOCK últimos 10 años

US\$26,741.7 millones

IED 2021

US\$3,102.1 millones



IED Enero - Junio 2022

US\$1,990.1 millones

15% MÁS ALTO que Enero - Junio 2021

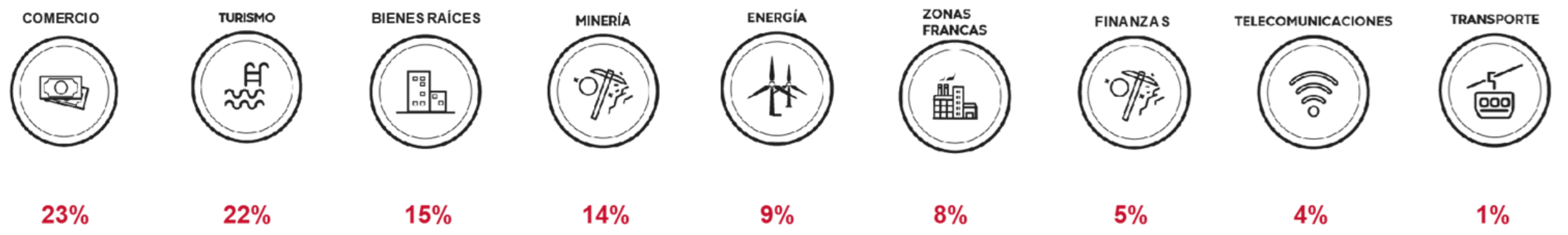
Sectores Estratégicos

Incentivos y oportunidades de inversión

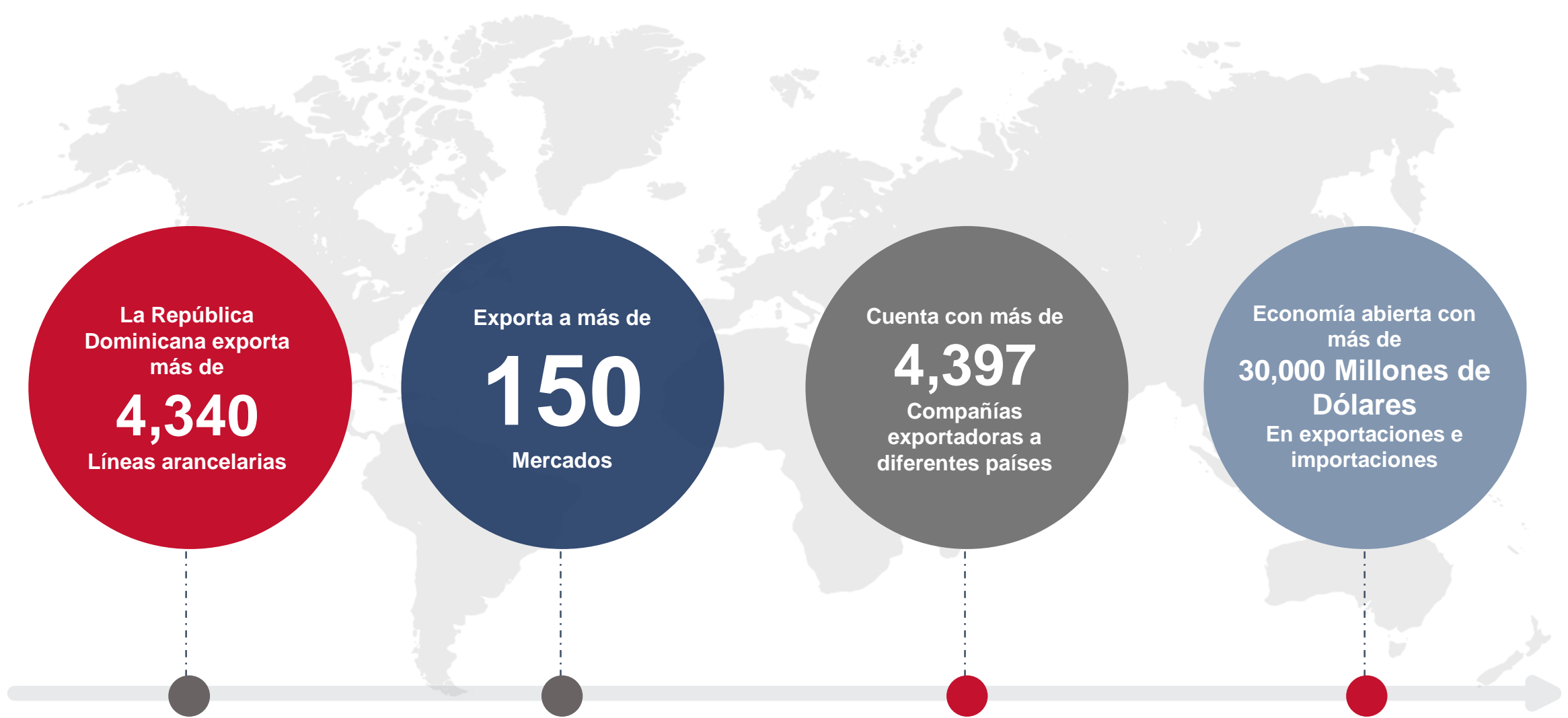


Inversión Extranjera Directa por Sector

Periodo: 2011 – marzo 2022; Participación (%)



Exportaciones de bienes y servicios



Ranking mundial



1er.
Exportador de Cigarro al Mundo



1er.
Exportador de Ron en España



3er.
Exportador de Piña a Israel



3er.
Exportador de Banano al Reino Unido



2do.
Exportador de Furfural al mundo



1er.
Exportador de Cortocircuitos a Estados Unidos



5to.
Exportador de T-Shirts a Nicaragua



3er.
Exportador de Aguacate a Estados Unidos



2do.
Exportador de Instrumentos de uso Ostomio



5to.
Exportador de Cacao a Estados Unidos



Clúster Logístico de RD

2020: Expectativa vs Realidad



¿Qué esperar cuando se está esperando?

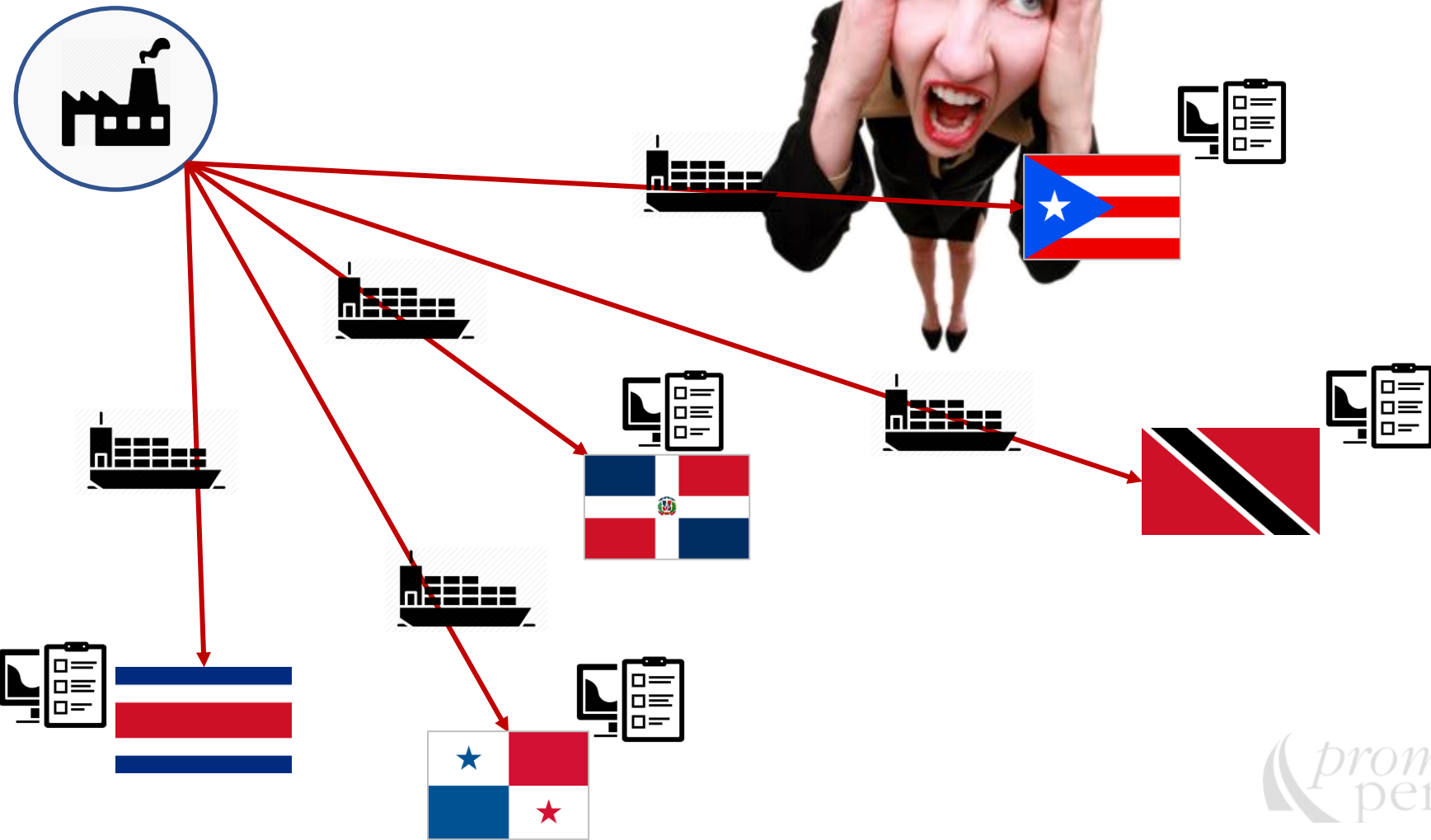


Reconfiguración de las Cadenas de Valor

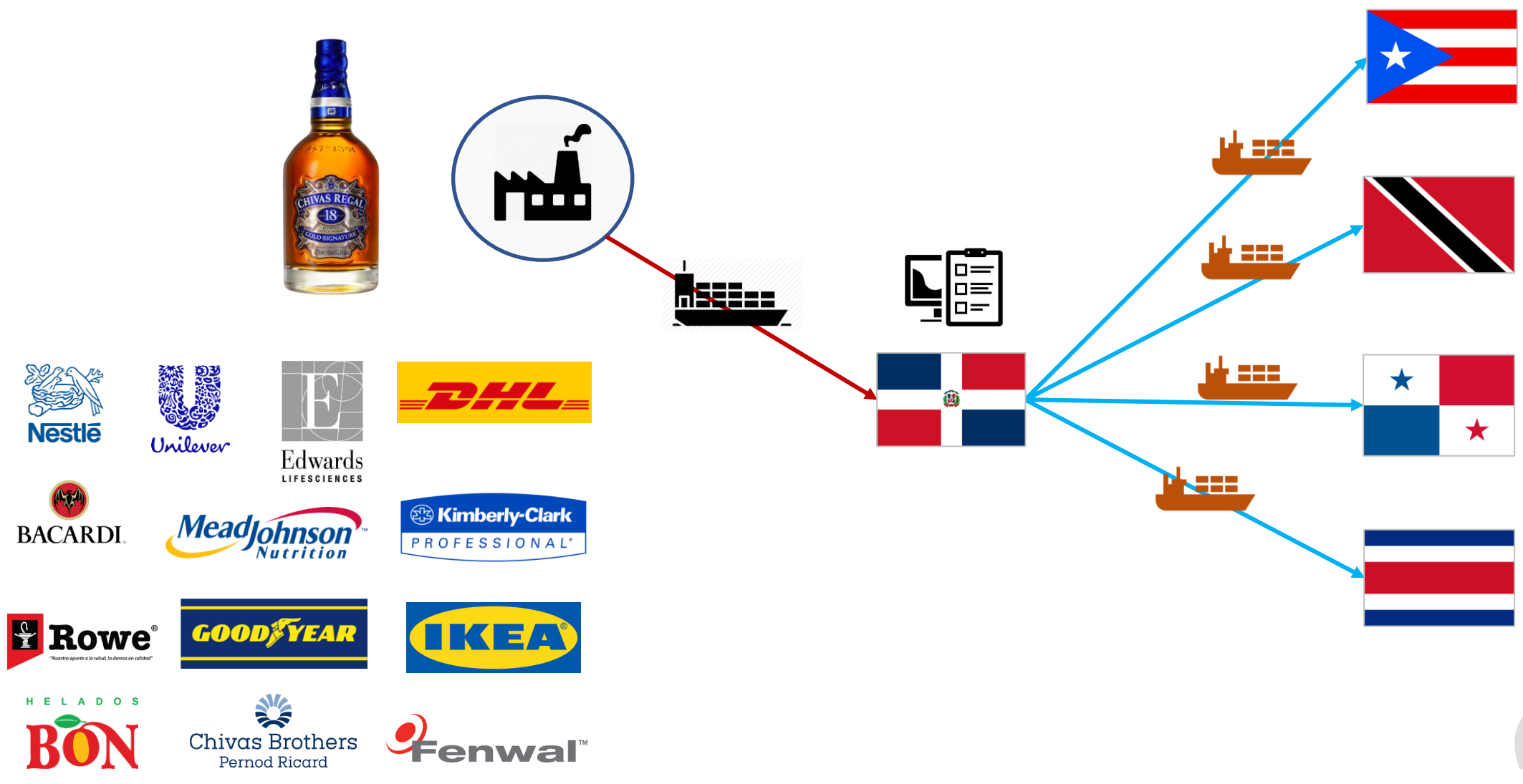
HUB LOGÍSTICO

NEARSHORING


Modelo Logístico Anterior

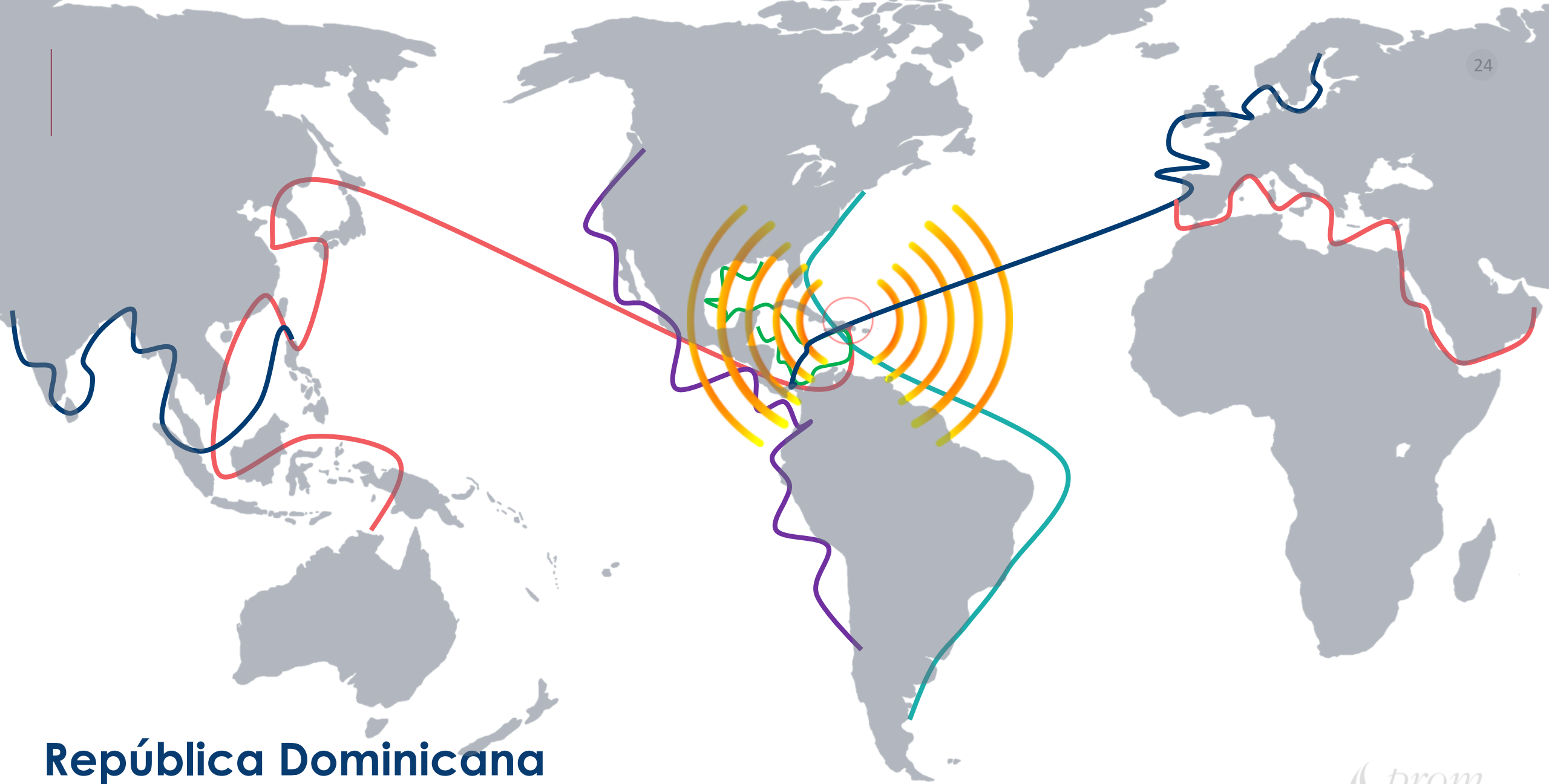


Nuevo Modelo Logístico



¿CÓMO ELEGIR UN HUB LOGÍSTICO?

	LOCALIZACIÓN GEOGRÁFICA		MERCADO DE CONSUMO LOCAL
	CERCA DE LOS MERCADOS REGIONALES		CONECTIVIDAD Marítima, Aérea y Terrestre
	MARCO LEGAL		INFRAESTRUCTURA LOGÍSTICA
	TECNOLOGÍA		EXPERIENCIA



República Dominicana
Epicentro de las Américas



¿CÓMO ELEGIR UN HUB LOGÍSTICO?



LOCALIZACIÓN GEOGRÁFICA



MERCADO DE CONSUMO LOCAL



CERCA DE LOS MERCADOS REGIONALES



CONECTIVIDAD
Marítima, Aérea y Terrestre



MARCO LEGAL



INFRAESTRUCTURA LOGÍSTICA

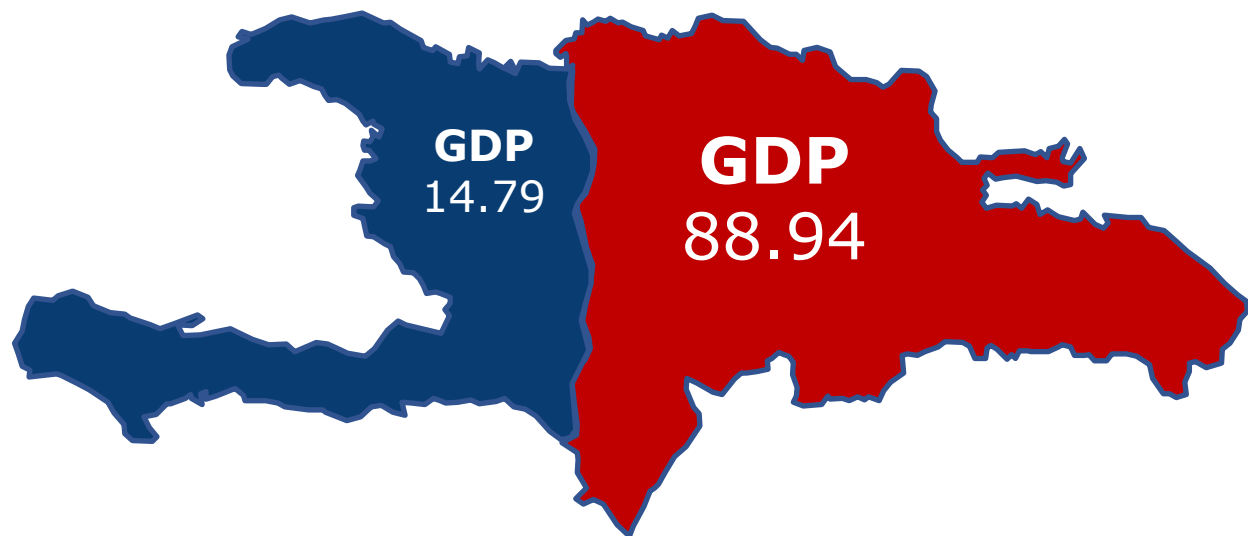


TECNOLOGÍA



EXPERIENCIA

Mercado de Consumo Local



Mercado de Consumo:

RD = 10.7 Millones

HT = 11.2 Millones

Total : 22.9 Millones

Nearest Countries Population & GDP* in Millions		
Cuba	11.3	103.43
Puerto Rico	3.1	100.92
Jamaica	2.9	15.83
Panama	4.2	66.98
Costa Rica	5.0	64.07

Source: World Bank. *2019

¿CÓMO ELEGIR UN HUB LOGÍSTICO?



LOCALIZACIÓN GEOGRÁFICA



MERCADO DE CONSUMO LOCAL



CERCA DE LOS MERCADOS REGIONALES



CONECTIVIDAD
Marítima, Aérea y Terrestre



MARCO LEGAL



INFRAESTRUCTURA LOGÍSTICA

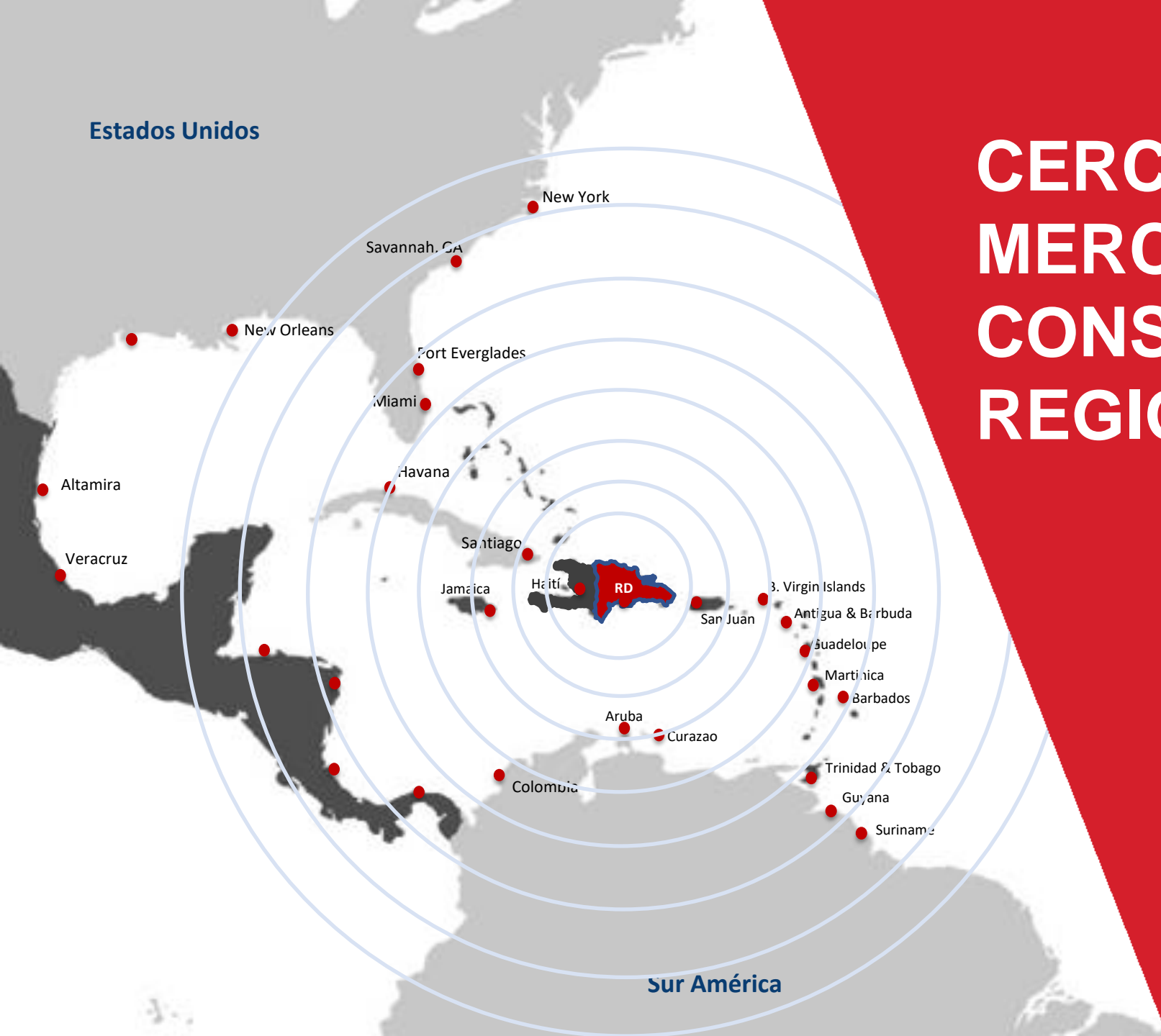


TECNOLOGÍA



EXPERIENCIA

Estados Unidos



CERCA DE LOS MERCADOS DE CONSUMO REGIONALES

- Estados Unidos
- El Caribe
- Centro América
- Sur América

¿CÓMO ELEGIR UN HUB LOGÍSTICO?



LOCALIZACIÓN GEOGRÁFICA



MERCADO DE CONSUMO LOCAL



CERCA DE LOS MERCADOS REGIONALES



CONECTIVIDAD
Marítima, Aérea y Terrestre



MARCO LEGAL



INFRAESTRUCTURA LOGÍSTICA



TECNOLOGÍA



EXPERIENCIA

CONECTIVIDAD MARÍTIMA

- +30 opciones desde/hacia EEUU
- +40 puertos en el caribe
- Múltiples Salidas Semanales
- Conectividad eficiente
- Contenedores y Carga Suelta
- FCL y LCL
- Secos y refrigerados



Estados Unidos

New York

Savannah, GA

New Orleans

Port Everglades

Miami

Europa

Altamira

Havana

Santiago

Jamaica

Haití

HLH

B. Virgin Islands

San Juan

Antigua & Barbuda

Guadeloupe

Martinica

Barbados

Aruba

Curazao

Trinidad & Tobago

Guyana

Suriname

Veracruz

Colombia

Asia

Sur América

Puertos Marítimos



- 1. Cabo Rojo
- 2. Barahona
- 3. Azua
- 4. Palenque
- 5. Puerto Río Haina
- 6. Santo Domingo
- 7. Caucedo
- 8. Boca Chica
- 9. San Pedro
- 10. La Cana
- 11. La Romana
- 12. Samana
- 13. Puerto Plata
- 14. Amber Cove
- 15. Manzanillo

 Contenedores	 Turismo
 Multipropósito	 Carga Suelta

Aeropuertos



- 1. Barahona
- 2. Higuero
- 3. Santo Domingo
- 4. La Romana
- 5. Punta Cana
- 6. Samana
- 7. Las Terrenas
- 8. Puerto Plata
- 9. Santiago

¿CÓMO ELEGIR UN HUB LOGÍSTICO?



LOCALIZACIÓN GEOGRÁFICA



MERCADO DE CONSUMO LOCAL



CERCA DE LOS MERCADOS REGIONALES



CONECTIVIDAD
Marítima, Aérea y Terrestre



MARCO LEGAL



INFRAESTRUCTURA LOGÍSTICA



TECNOLOGÍA



EXPERIENCIA

Marco Legal e Infraestructura



- Ley de Aduanas 168-21.
- Reglamento de aplicación de la Ley (en proceso).
- Decreto 262-15 (prontamente sustituido por la Ley).



4 Centros Logísticos



34 Empresas Operadoras Logísticas (EOL)

Servicios



ALMACENAJE

1. Operador logístico.
2. Almacenaje general.
3. Almacenaje fiscal.
4. Almacenaje aclimatado.
5. Almacenaje refrigerado.



VALOR AGREGADO

1. Servicios aduanales.
2. Consolidación y desconsolidación.
3. Despacho de órdenes de compras.
4. Etiquetado y reetiquetado.
5. Empaquetado y embalaje.
6. Empaques promocionales
7. Reexportaciones.
8. Gestión de inventarios.
9. Trazabilidad de la carga.
10. Tercerización total logística.



DISTRIBUCIÓN


1. Importación/exportación
2. Por vía aérea, marítima y terrestre.
3. Transporte terrestre nacional.
4. Micro distribución nacional.
5. Ultima milla.

¿CÓMO ELEGIR UN HUB LOGÍSTICO?





¿Mito o realidad?



“Para ser reconocidos como un hub logístico de clase mundial, debemos convertir la eficiencia en una obsesión nacional”

Erik Alma

CEO de HIT Puerto Río Haina
República Dominicana

Seminarios virtuales Miércoles del exportador

Preguntas y Respuestas

Andriana Payano

Ejecutiva de Inversión

andrianapayano@prodominicana.gob.do



Cristyan Peralta

Director Comercial

HIT Puerto Río Haina

cristyan.Peralta@hit.com.do



PERÚ

Ministerio
de Comercio Exterior
y Turismo

