



El Mercado de EE.UU. y la Costa Noreste

Conrado Falco

CEC / OCEX NUEVA YORK

Trade Commission of Peru in New York

commercial@ocpny.us

22 de octubre de 2014

Nueva York, Estados Unidos



El inmenso mercado estadounidense según sus compras familiares anuales

- Poder de compra anual de US\$ 10 billones (millones de millones) en 2010, según el U.S. Bureau of Economic Analysis.
- Entre los rubros de consumo más importantes y relevantes para los proveedores peruanos o con alto potencial:
 - las prendas de vestir sumaron ese año 270,000 millones,
 - muebles con 141,000 millones,
 - calzado y otros accesorios 59,300 millones,
 - el gasto en joyería fue de 53,400 millones, y
 - perfumes y productos de belleza, 41,400 millones.
 - flores, plantas en macetas y semillas 30,400 millones,
 - productos decorativos, relojes, iluminación, etc.: 28,500 millones
 - textiles para el hogar 24,300 millones y
 - alfombras y otras coberturas para pisos 18,600 millones.



TRADE COMMISSION OF PERU IN NEW YORK

767 3rd Avenue 3B, New York, NY 10017 | Tel: 646.455.0676 | commercial@ocpny.us

Segun compras familiares anuales

Poder de compra anual: US\$ 10 billones en 2010 (*según U.S. Bureau of Economic Analysis*)

- En los rubros de alimentos, destacan:
 - gaseosas y agua con US\$ 67,500 millones de compras anuales,
 - vegetales frescos con 43,300 millones,
 - cereales con 42, 400 millones,
 - azúcar y golosinas con 38,600 millones,
 - frutas frescas 26,600 millones,
 - vegetales y frutas procesados con 24,600 millones,
 - aceites y grasas con 15,000 millones,
 - pescado y mariscos con 12,700 millones,
 - café, té y otras bebidas con 11,200 millones y,
- Entre las bebidas alcohólicas, se suman
 - cerveza con 52,600 millones,
 - licores 'spirits' con 29,300 millones y
 - vinos con 24,800 millones.



TRADE COMMISSION OF PERU IN NEW YORK

767 3rd Avenue 3B, New York, NY 10017 | Tel: 646.455.0676 | commercial@ocpny.us

La población en EE.UU.

- ❖ Alcanza cerca de 319 millones de habitantes al 2014.
- ❖ Creció 27,3 millones entre 2000 y 2010 según Censo 2010 o un promedio de 2,7 millones por año.
 - Nacen cerca de 4 millones de niños al año.
- ❖ Según las grandes regiones,
 - ❖ el Sur tiene 115 millones,
 - ❖ el Oeste 72 millones,
 - ❖ el Medio Oeste 67 millones y
 - ❖ el Noreste 55 millones.

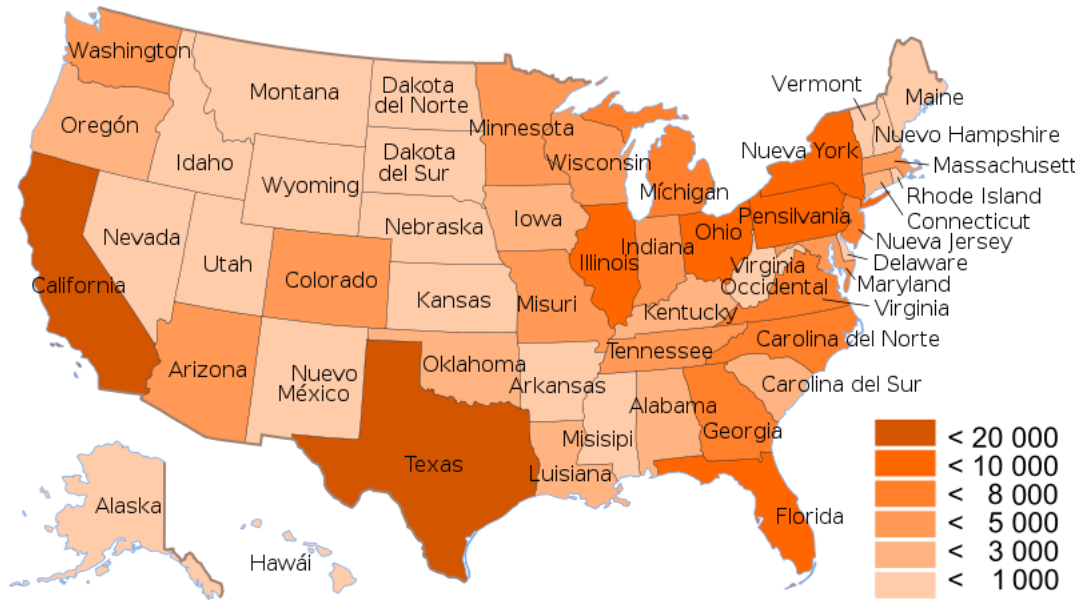


TRADE COMMISSION OF PERU IN NEW YORK

767 3rd Avenue 3B, New York, NY 10017 | Tel: 646.455.0676 | commercial@ocpny.us

Las ciudades en EE.UU.

Las áreas metropolitanas con mayor población al 2010 son:



- ❖ Nueva York 18,9 millones,
- ❖ Los Ángeles 12,8 millones,
- ❖ Chicago 9,5 millones,
- ❖ Dallas 6,4 millones,
- ❖ Philadelphia 6,0 millones,
- ❖ Houston 5,9 millones, y
- ❖ Washington, Miami y Atlanta más de 5 millones...
- ❖ Boston tiene 4,5 millones.



TRADE COMMISSION OF PERU IN NEW YORK

767 3rd Avenue 3B, New York, NY 10017 | Tel: 646.455.0676 | commercial@ocpny.us

Estados asignados a la OCEX Nueva York



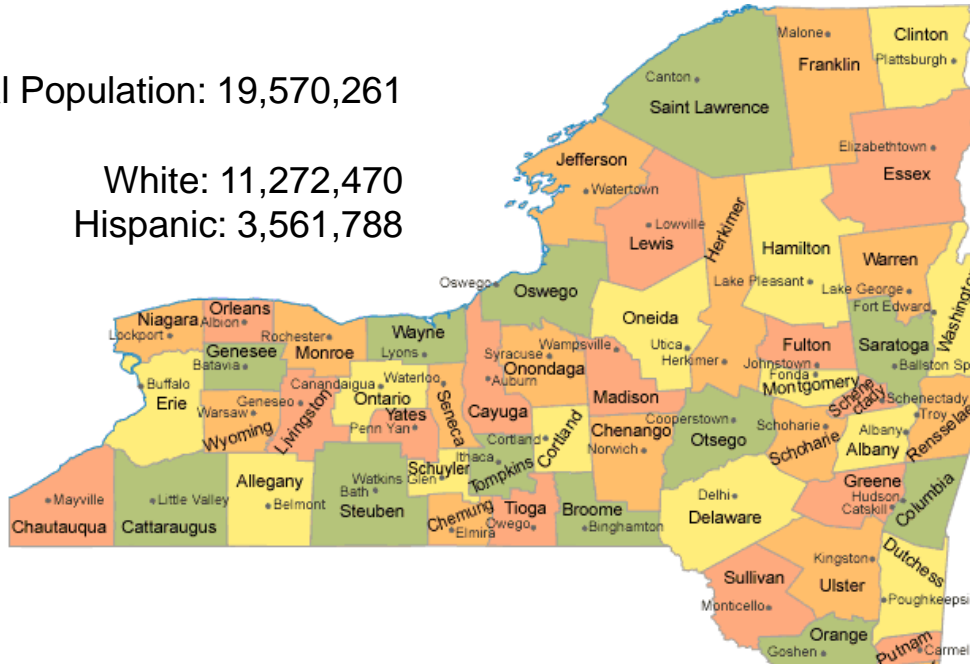
TRADE COMMISSION OF PERU IN NEW YORK

767 3rd Avenue 3B, New York, NY 10017 | Tel: 646.455.0676 | commercial@ocpny.us

New York State

Total Population: 19,570,261

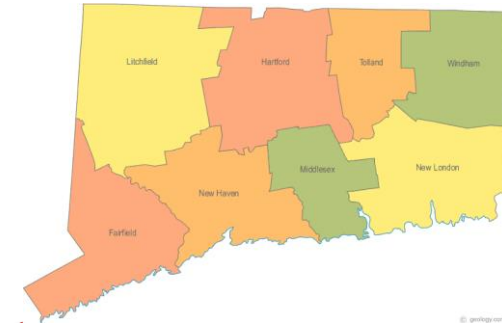
White: 11,272,470
Hispanic: 3,561,788



Connecticut

Total Population: 3,590,347

White: 2,524,014
Hispanic: 509,829



New Jersey

Total Population: 8,864,590

White: 5,159,191
Hispanic: 1,639,949



Ciudad de Nueva York

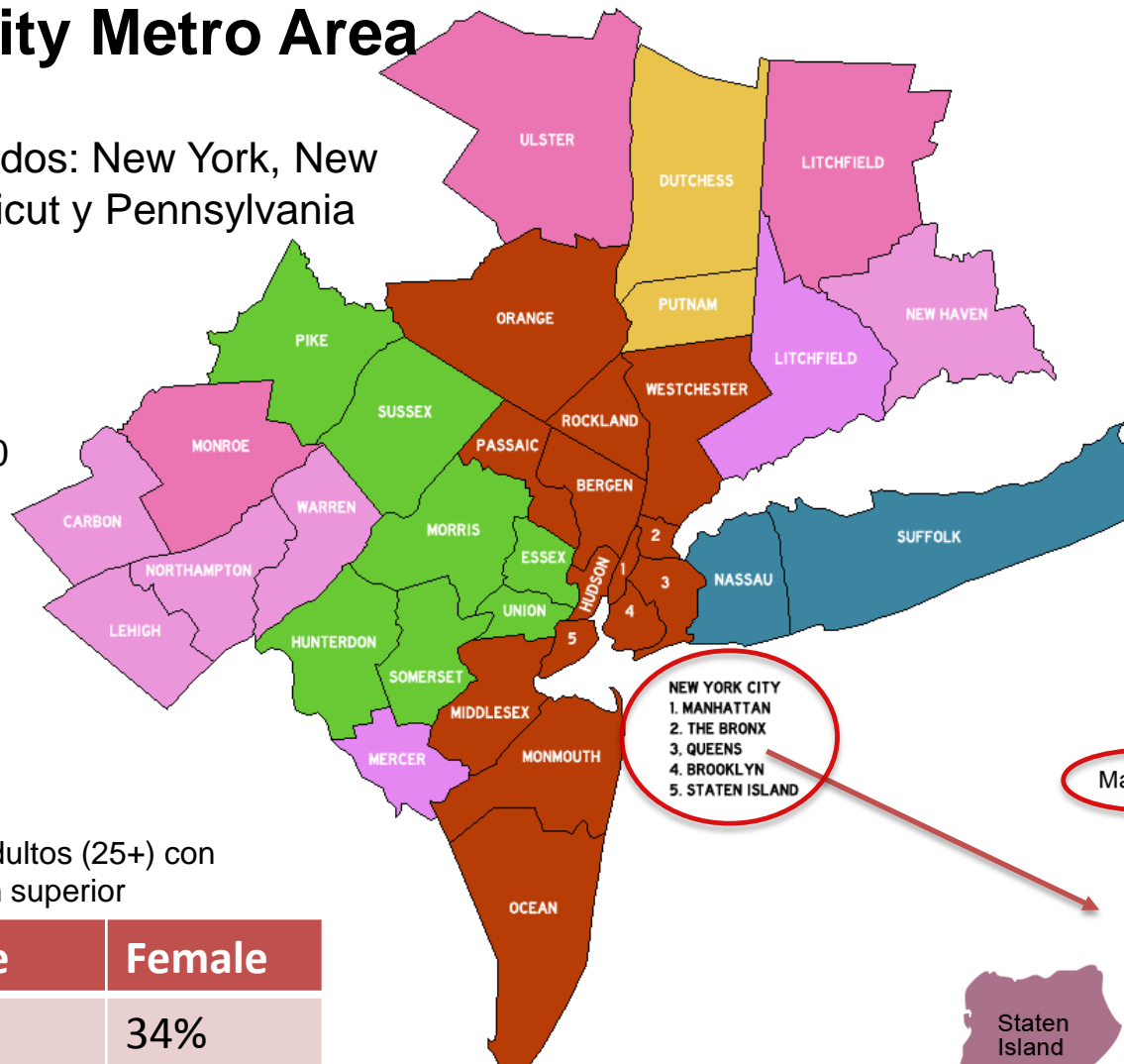
New York City Metro Area

Partes de 4 estados: New York, New Jersey, Connecticut y Pennsylvania

Population:
18,897,109

White: 9,233,812

Hispanic: 4,327,560



Borough	Population
Brooklyn	2,504,700
Queens	2,230,722
Manhattan	1,585,873
Bronx	1,385,108
Staten Island	468,730

Porcentaje de Adultos (25+) con Educación superior

Ethnicity	Male	Female
White	41%	34%
Hispanic	11%	12%



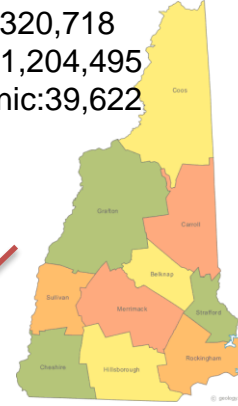
Vermont

Total Population: 626,011
 White: 588,450
 Hispanic: 10,016



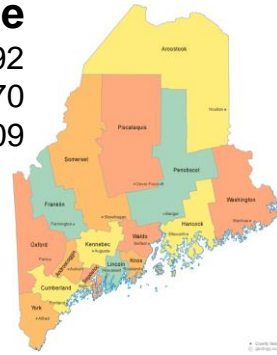
New Hampshire

Total Population: 1,320,718
 White: 1,204,495
 Hispanic: 39,622



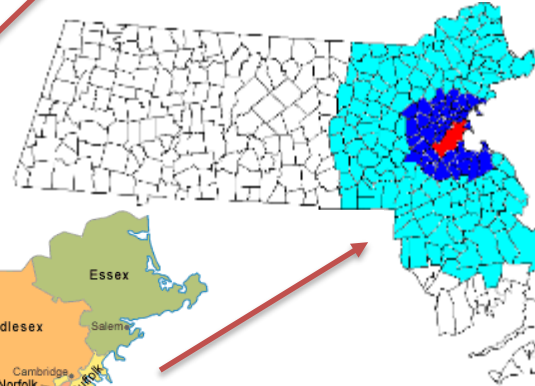
Maine

Total Population: 1,329,192
 White: 1,250,770
 Hispanic: 18,609



Boston Metro Area

Population:
 4,552,402



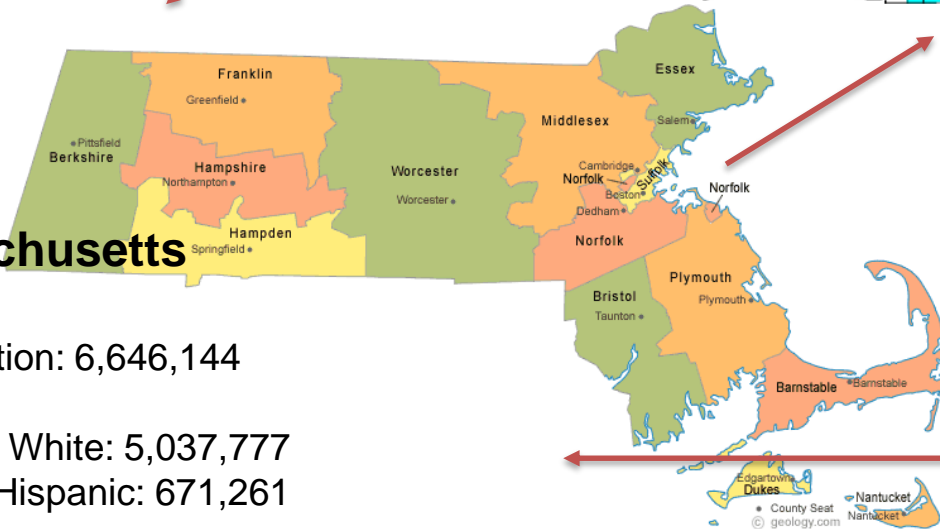
Porcentaje de Adultos (25+) con Educación superior

Ethnicity	Male	Female
White	41%	36%
Hispanic	16%	17%

Massachusetts

Total Population: 6,646,144

White: 5,037,777
 Hispanic: 671,261



Rhode Island

Total Population: 1,052,567
 White: 798,989
 Hispanic: 138,938



8 Estados asignados a la OCEX Nueva York

Población: 42,999,830

STATE	Median Household Income	Gross Household Income (millions)
New York	\$56,951	\$410,940.6
New Jersey	\$71,180	\$226,413.2
Massachusetts	\$65,981	\$166,431.1
Connecticut	\$69,243	\$94,178.4
New Hampshire	\$64,664	\$33,293.5
Maine	\$47,898	\$26,420.6
Rhode Island	\$55,975	\$22,976.3
Vermont	\$53,422	\$13,714.1

Fuente: 2010 U.S. Census Report



TRADE COMMISSION OF PERU IN NEW YORK

767 3rd Avenue 3B, New York, NY 10017 | Tel: 646.455.0676 | commercial@ocpny.us

Datos generales de exportaciones a OCEXNY

Exportaciones peruanas a Nueva York por sector (US\$ miles)

Tipo/sector	2010	2011	2012	2013	Var. % 13/12
NO TRADICIONAL	436,396	461,725	379,417	415,124	9.4
AGROPECUARIO	139,708	151,798	135,499	152,403	12.5
TEXTIL	194,928	204,569	134,175	137,593	2.5
PESQUERO	18,560	16,198	21,934	41,169	87.7
SIDERO-METALURGICO	35,167	40,962	38,849	39,656	2.1
VARIOS (inc. joyeria)	26,297	24,029	26,125	23,113	-11.5
QUIMICO	8,727	7,940	6,469	5,872	-9.2
METAL-MECANICO	4,635	5,548	6,801	5,782	-15.0
MADERAS Y PAPELES	3,863	5,393	4,624	5,041	9.0
MINERIA NO METALICA	4,425	5,142	4,844	4,316	-10.9
PIELES Y CUEROS	84	125	71	101	41.5
ARTESANIAS	2	21	26	78	206.1

Principales tendencias para los próximos años

- Interés por snacks, mini-meals y comidas congeladas (conveniencia).
- Interés por probar nuevos sabores.
- Búsqueda de nuevas proteínas: el consumidor se aleja de las carnes, y busca otras opciones como legumbres, huevos, vegetales, etc.
- Búsqueda de alimentos muy saludables, gluten free, antioxidantes...
- Más hombres en el supermercado y la cocina
- El desayuno se consolida en importancia: principal comida del día.
- Demanda por información del producto: su historia, quién lo hace? cómo lo hace? cómo impacta al medio ambiente? Su etiqueta, etc.
- Continúa interés por los términos 'saludable', 'natural', 'free range', 'cage free', 'sostenible', 'fair trade'...



TRADE COMMISSION OF PERU IN NEW YORK

767 3rd Avenue 3B, New York, NY 10017 | Tel: 646.455.0676 | commercial@ocpny.us

Frutas y Vegetales Frescos Admisibles desde Peru a los EE.UU.

- Más de 70 especies aprobadas: alcachofa, cebolla, ajos, banana, cacao, espárrago, fresa, naranja, toronja, yuca, lechuga, coliflor, albahaca, arvejas, zanahoria, piña, sandía, tamarindo, uva, melón, mandarina, okra, orégano, palma, palta, perejil..
- Papaya y Pimientos (capsicums) actualmente en etapa regulatoria.
- Otros en análisis: tomate, granada, cítricos, passiflora (maracuyá, tumbo), zucchini, berenjena, pitahaya, aguaymanto, chirimoya, higo..
- Nueva oficina de APHIS en Lima: en la Embajada de EE.UU. (Av. La Encalada Cdra. 17-Monterrico, At. Sra. Gladys Solano, Telf: 434-4202, Email: Gladys.Solano@aphis.usda.gov)



TRADE COMMISSION OF PERU IN NEW YORK

767 3rd Avenue 3B, New York, NY 10017 | Tel: 646.455.0676 | commercial@ocpny.us

Alimentos: Exportaciones Peruanas a EE.UU. en US\$ (puertos OCEXNY)

Subpartida	Producto	2011	2012	2013	%
	TOTAL EE.UU.	1,516,359,563	1,191,149,884	1,289,874,572	8
	TOTAL PUERTOS OCEX NY	394,152,591	253,699,862	296,669,175	17
	PARTICIPACION PUERTOS OCEX NY %	26	21	23	
30729	Veneras (vieiras, concha de abanico) congeladas, secas, saladas o en sal	32,411,831	14,998,221	54,724,644	265
90111	Café, sin tostar, sin descafeinar	137,303,562	72,566,352	48,953,022	-33
200599	Hortalizas preparadas o conservadas, excepto en vinagre o en ácido acético, sin congelar	55,903,026	51,079,697	47,122,225	-8
150420	Grasas y aceites de pescado y sus fracciones, excepto aceite de hígado en bruto, refinado o no, pero no modificado químicamente	9,739,320	14,855,124	18,760,291	26
180400	Grasa y aceite de cacao	8,539,506	5,099,609	12,801,095	151
200190	Hortalizas, frutas, y demás partes comestibles de plantas, conservadas o preparadas en vinagre o ácido acético	17,431,427	12,884,760	10,707,854	-17
200560	Espárragos preparados o conservados, excepto en vinagre o ácido acético, sin congelar.	7,516,956	5,155,583	9,534,521	85
80122	Nueces del Brasil, sin cáscara, frescas o secas	7,428,247	5,591,273	8,760,596	57
80520	Mandarinas (incluidas las tangerinas y satsumas); clementinas, wilkings e híbridos similares de cítricos, frescos o secos	3,102,410	2,851,115	6,620,472	132
71080	Las demás hortalizas, aunque estén cocidas en agua o vapor, congeladas.	5,746,454	6,113,135	5,977,007	-2
121299	Productos vegetales (incluidas las raíces de achicoria sin tostar), usados principalmente para la alimentación humana	1,433,138	3,104,228	5,301,984	71
81190	Demás frutas y otros frutos, sin cocer o cocidos en agua o vapor, incluso con adición de azúcar u otro edulcorante, congelados.	1,459,969	1,675,415	5,137,631	207
30749	Demás jibias, globitos, calamares y portos, congeladas, secas, saladas o en salmuera	2,880,911	4,990,189	4,173,270	-16
81040	Arándanos rojos, mirtilos y demás frutos del género Vaccinium, frescos.	45,000	22,455	4,069,799	18,024
71040	Maíz dulce, aunque esté cocido en agua o vapor, congelado.	3,332,137	3,997,770	3,648,858	-9
100590	Maíz, no para la siembra	2,092,763	2,211,426	2,828,716	28
80450	Guayabas, Mangos y Mangostanes, frescos o secos	1,940,001	2,828,825	2,652,873	-6
210390	Las demás salsas y salsas preparadas; condimentos y sazónadores	1,638,778	1,788,960	2,629,466	47
200899	Demás frutas y partes comestibles de plantas, preparadas o conservadas, incluso con adición de azúcar u otro edulcorante	1,401,961	1,775,867	2,187,898	23
200570	Aceitunas preparadas o conservadas, excepto en vinagre o ácido acético, sin congelar.	2,279,531	2,072,465	2,089,585	1
81110	Fresas, aunque estén cocidas en agua o vapor, incluso con adición de azúcar u otro edulcorante, congeladas.	1,002,161	976,730	2,019,752	107
120799	Demás semillas y frutos oleaginosos, incluso quebrantados	308,992	470,918	1,736,353	269
71339	Demás frijoles (frijoles negros, habas, pintos, etc), de vaina secas desvainadas, incluyendo la semillas	2,471,180	2,465,690	1,734,930	-30
200540	Arvejas (Pisum Sativum), preparadas o preservadas, excepto en vinagre o ácido acético, sin congelar.	2,995,994	2,046,200	1,703,496	-17
160416	Preparación o conservas de anchoas, entero o en trozos, excepto picado	1,099,881	2,114,428	1,685,446	-20
180100	Cacao en grano, entero o partido, crudo o tostado	5,147,055	1,367,868	1,660,380	21
121190	Plantas, partes de plantas, semillas y frutos de las especies utilizadas principalmente en perfumería, medicina o para usos insecticidas, parasiticidas o similares, frescos o secos.	1,215,185	1,489,837	1,414,046	-5
190590	Demás productos de panadería, pastelería o galletería, incluyendo adición de cacao.	1,413,701	1,387,759	1,392,731	0
220820	Aguardientes, licores y demás bebidas espirituosas (Pisco)	807,469	474,870	1,239,682	161
80610	Uvas frescas	4,571,166	2,929,207	1,100,244	-62
200931	Jugos de cítricos o de cualquier fruta cítrica (no incluye naranja o toronja), de valor Brix inferiores o igual a 20, sin fermentar	1,003,650	931,872	1,081,093	16
70310	Cebollas y chalotes, frescos o refrigerados.	557,505	177,043	1,033,066	484

Ferias Comerciales de Alimentos

Summer Fancy Food Show / Specialty food



- Especializada en alimentos gourmet.
- En el Jacob Javits Center de la ciudad de NY.
- Próxima edición: **28 al 30 de junio de 2015.**
- Promperú organiza un pabellón peruano todos los años. Última edición participaron casi 20 empresas peruanas y hubo varios visitantes fuera del pabellón peruano.



TRADE COMMISSION OF PERU IN NEW YORK

767 3rd Avenue 3B, New York, NY 10017 | Tel: 646.455.0676 | commercial@ocpny.us

Ferias Comerciales de Alimentos

Boston Seafood Show / Seafood Expo



- Llamada anteriormente Boston Seafood Show.
- Especializada en pescados y mariscos.
- En la ciudad de Boston. Próxima edición: **15 al 17 de marzo de 2015.**
- Promperú organiza un pabellón peruano todos los años. La última edición: 14 empresas peruanas y otros visitantes.



TRADE COMMISSION OF PERU IN NEW YORK

767 3rd Avenue 3B, New York, NY 10017 | Tel: 646.455.0676 | commercial@ocpny.us

Otras Ferias Comerciales de Alimentos

- New York Produce Show:
 - En la ciudad de NY, especializada en frutas y vegetales frescos
 - Próxima edición: 2 al 4 de Diciembre.
- Kosherfest:
 - En NJ, especializada en alimentos certificados Kosher.
 - Próxima edición: Octubre de 2015.
- Wine & Food Festival, Starchef New York, Comida Latina, World of the Latino Cuisine, Specialty Coffee Association event, Manhattan Cocktail Classic, etc..



TRADE COMMISSION OF PERU IN NEW YORK

767 3rd Avenue 3B, New York, NY 10017 | Tel: 646.455.0676 | commercial@ocpny.us

Ferias Comerciales de Textiles y Accesorios

Moda Manhattan

Moda Manhattan acoge a miles de minoristas cada temporada de 50 estados de EE.UU. y más de 60 países.



- Edición Enero: Primavera-Verano (II)
- Edición Febrero: Inmediato para Primavera-Verano / Otoño - Invierno (fall one delivery)
- Edición Mayo: Otoño (fall two delivery)
- Edición Agosto: Inmediato para feriados y Primavera adelantada.
- Edición Setiembre: Primavera-Verano (I)



TRADE COMMISSION OF PERU IN NEW YORK

767 3rd Avenue 3B, New York, NY 10017 | Tel: 646.455.0676 | commercial@ocpny.us

Moda Manhattan



- Moda Manhattan es un evento comercial que proporciona una mezcla de colecciones modernas contemporáneas listas para usar.
- Los diseñadores realizan negocios con clientes potenciales de todo el mundo.

-Moda Manhattan es un evento producido para el comercio minorista de la moda. El espectáculo no está abierto al público. Sólo los compradores minoristas pueden registrarse.

-Moda permite a las marcas que se destaquen por su producto. El tráfico minorista de Moda ha experimentado un crecimiento sin igual ya que los minoristas han encontrado tanto en la calidad y la facilidad de hacer compras en el área de la sala de exposiciones bien distribuido.



TRADE COMMISSION OF PERU IN NEW YORK

767 3rd Avenue 3B, New York, NY 10017 | Tel: 646.455.0676 | commercial@ocpny.us

Otras Ferias Comerciales de Textiles y

MRKET



- Una feria mundial de la moda para las marcas de moda masculina.
- En representación de las mejores colecciones en todas las categorías de los Estados Unidos y en el extranjero.

- Colección otoño / invierno
Nueva York - Enero 2014
- Colección primavera / verano
Nueva York - Julio 2014



TRADE COMMISSION OF PERU IN NEW YORK

767 3rd Avenue 3B, New York, NY 10017 | Tel: 646.455.0676 | commercial@ocpny.us

Otras Ferias Comerciales de Textiles y Accesorios

Enk International



- ENK International es una de las ferias más singulares y exclusivas en los Estados Unidos.
- Incluye más de 10.000 empresas de accesorios y ropa para damas, y atrae a más de 250.000 personas, incluyendo compradores y medios de comunicación.
- La feria creció tan rápidamente que en 1986 los coordinadores tuvieron que abrir un show independiente para el mercado de ropa de mujer, **Coterie** en febrero y setiembre en el Javits Center.



TRADE COMMISSION OF PERU IN NEW YORK

767 3rd Avenue 3B, New York, NY 10017 | Tel: 646.455.0676 | commercial@ocpny.us



Intermezzo Collections

- Mercados de minoristas de la moda para damas prêt-à-porter
- Se lleva a cabo simultáneamente con Circuito Accesorio: Enero (primavera / verano), de mayo (otoño / invierno) y agosto (vacaciones / Resort).

Accessorie Circuit

- Exhibición de accesorios y calzado de damas: moda y la joyería fina, bolsos, zapatos, pañuelos, cinturones y artículos de regalo.
- Se celebra 3 veces al año



Otras ferias importantes:

- New York Now, feria de decoración y regalos.
- Antes: New York Gift Show.
- Se celebra 2 veces al año.
- Ferias de muebles, arte, fotografía...



TRADE COMMISSION OF PERU IN NEW YORK

767 3rd Avenue 3B, New York, NY 10017 | Tel: 646.455.0676 | commercial@ocpny.us



Children's club

- Una exposición internacional con todas las categorías de ropa para niños desde recién nacidos hasta los 12 años, artículos de canastilla, accesorios de moda, calzado, juguetes y regalos.
- Club de Niños se celebra cuatro veces al año en enero, marzo, agosto y octubre.



TRADE COMMISSION OF PERU IN NEW YORK

767 3rd Avenue 3B, New York, NY 10017 | Tel: 646.455.0676 | commercial@ocpny.us



- En la exclusiva Madison Avenue de Nueva York, hay una tienda: Baby Cottons, de una empresa peruana que se originó en Buenos Aires y tiene tiendas en esos dos países y también en Perú y Paraguay.
- Su plan: abrir 50 tiendas nuevas en estos 5 años.

Ejemplos “Nicho” peruanos: Ropa de bebé.

- En Nueva Jersey, se creó otra empresa propiedad de peruanos hace 16 años, que a través de colocar productos con su marca Kissy Kissy, principalmente en boutiques, alcanza ahora ventas anuales sobre los US\$ 10 millones.
- Sus principales mercados son Estados Unidos, Reino Unido (tienen también oficina en Londres), Rusia y Japón; con presencia de la marca en prácticamente toda Europa, varias ciudades del Oriente Medio o Asia y recientemente en Australia. Sus planes de expansión son definitivamente globales.



TRADE COMMISSION OF PERU IN NEW YORK

767 3rd Avenue 3B, New York, NY 10017 | Tel: 646.455.0676 | commercial@ocpny.us



Gracias!