

PERFILES LOGÍSTICOS HACIA ESTADOS UNIDOS

Renzo Del Pozzo Galván

rdelpozzo@promperuext.pe

Seminario Miércoles del Exportador – PROMPERÚ

13 de febrero de 2019

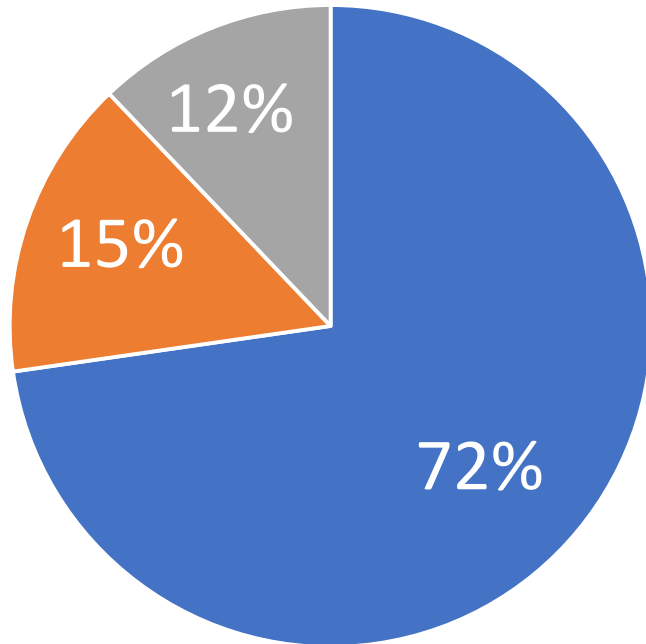
Lima, Perú



Contenido

- Marco general a la Logística
- Indicadores Logísticos
- Desarrollo de puertos y aeropuertos
- Herramientas de Facilitación hacia el mercado de EE.UU -PromPerú

INFRAESTRUCTURA



■ Maritimo ■ Aereo ■ Multimodal ■

Fuente : SUNAT

Los principales puertos de destino:

- Salt Lake City
- Puerto de Miami
- Aeropuerto de Nueva Orleans
- Puerto de Nueva York
- Puerto de Houston

EXPORTACIÓN A USA – MEDIOS DE TRANSPORTE 2018

| VIA DE TRANSPORTE | FOB (US\$) | PESO BRUTO (KG) |
|------------------------|---------------------------|-------------------------|
| MARITIMO | \$2,941,768,120.67 | 2,523,376,601.63 |
| AEREA | \$706,964,822.65 | 69,279,800.98 |
| CARRETERA | \$20,131,823.54 | 5,034,951.20 |
| POSTAL (ADUANA POSTAL) | \$382,374.35 | 222,954.00 |
| OTROS | \$148,328.64 | 181,535.00 |
| FLUVIAL | \$46,945.97 | 449.00 |
| LACUSTRE | \$31,686.83 | 1,185.00 |
| COURIER (ADUANA AEREA) | \$4,345.90 | 26.00 |
| TOTAL | \$3,669,478,448.55 | 2,598,097,502.81 |

Fuente: SUNAT


PRINCIPALES PRODUCTOS EXPORTADOS A LOS ESTADOS UNIDOS EN EL AÑO 2018

| # | PRODUCTO | FOB (US\$) | PESO BRUTO (KG) |
|----|--------------|---------------------------|-------------------------|
| 1 | Algodón | \$549,301,685.39 | 14,099,101.82 |
| 2 | Uva | \$303,424,726.39 | 131,148,585.62 |
| 3 | Arandano | \$291,844,606.03 | 50,780,335.13 |
| 4 | Espárrago | \$261,450,115.79 | 113,501,236.42 |
| 5 | Palta | \$195,748,760.47 | 96,395,652.19 |
| 6 | Aji | \$112,641,815.58 | 67,968,712.26 |
| 7 | Langostino | \$106,666,852.69 | 15,194,266.00 |
| 8 | Mango | \$97,697,652.15 | 84,205,789.56 |
| 9 | Alcachofa | \$86,981,342.46 | 41,891,599.88 |
| 10 | Mandarina | \$86,199,898.77 | 70,521,582.81 |
| 11 | Cobre | \$82,732,275.71 | 12,370,099.43 |
| 12 | Perico | \$79,498,738.62 | 8,115,902.56 |
| 13 | Banano | \$59,590,019.78 | 78,676,582.25 |
| 14 | Quinoa | \$52,644,628.96 | 20,669,852.92 |
| 15 | Cebolla | \$51,064,286.62 | 129,200,438.74 |
| | Los demás | \$557,123,392.75 | 181,298,244.69 |
| | TOTAL | \$2,974,610,798.16 | 1,116,037,982.26 |

Fuente: SUNAT

Importación a los Estados Unidos

- La responsabilidad radica en maximizar los cumplimientos con leyes y regulaciones
- El centro aduanero de distribución motiva al importador a legitimar leyes aplicables y regulatorios.



Indicadores desempeño Logístico EEUU

Según el Logistics Performance Index (LPI) Publicado por el Banco Mundial en el 2014, Estados Unidos ocupa el puesto 14 entre 160 países en el mundo en cuanto al desempeño logístico.

| Aspecto Evaluado | Puntaje | Puesto |
|--|---------|--------|
| La eficiencia aduanera | 3.89 | 14 |
| La calidad de la infraestructura | 4.05 | 7 |
| La competitividad de transporte internacional de carga | 3.51 | 23 |
| La competencia y calidad en los servicios logísticos. | 3.87 | 16 |
| La capacidad de seguimiento y rastreo a los envíos. | 4.09 | 6 |
| La puntualidad en el transporte de carga | 4.08 | 19 |

Fuente : The World Bank 2018

Indicadores de negocios EEUU

| TEMAS | DB 2018 | DB 2017 | CAMBIO |
|-------------------------------------|---------|---------|-----------|
| APERTURA DE EMPRESA | 49 | 44 | -5 |
| PAGOS DE IMPUESTOS | 53 | 48 | -5 |
| COMERCIO FRONTERIZO | 34 | 33 | -1 |
| CUMPLIMIENTO DE CONTRATOS | 21 | 21 | No cambio |
| RESOLUCION DE LA INSOLVENCIA | 5 | 4 | -1 |

FUENTE: DOING BUSINESS 2018

Indicadores logísticos que son importantes que se debe tener en cuenta cuando se hace negocios con los EEUU

| INDICADORES Y CATEGORIAS | % USO |
|--|-------|
| TIEMPO DE ENTREGA AL CLIENTE | 85.8% |
| ORDEN DE PEDIDO A TIEMPO | 73.2% |
| CAPACIDAD DE USO PROMEDIO DEL ALMACEN | 70.4% |
| TURNOS DE TRABAJO DEL PERSONAL | 60.2% |
| TIEMPO DE OPERACIONES DE ESTAR LISTO UN EMBARQUE | 58.8% |
| TIEMPOS DE REALIZACION INVENTARIOS | 56.2% |

UNIVERSITY GEORGIA

Acceso Marítimo a EEUU

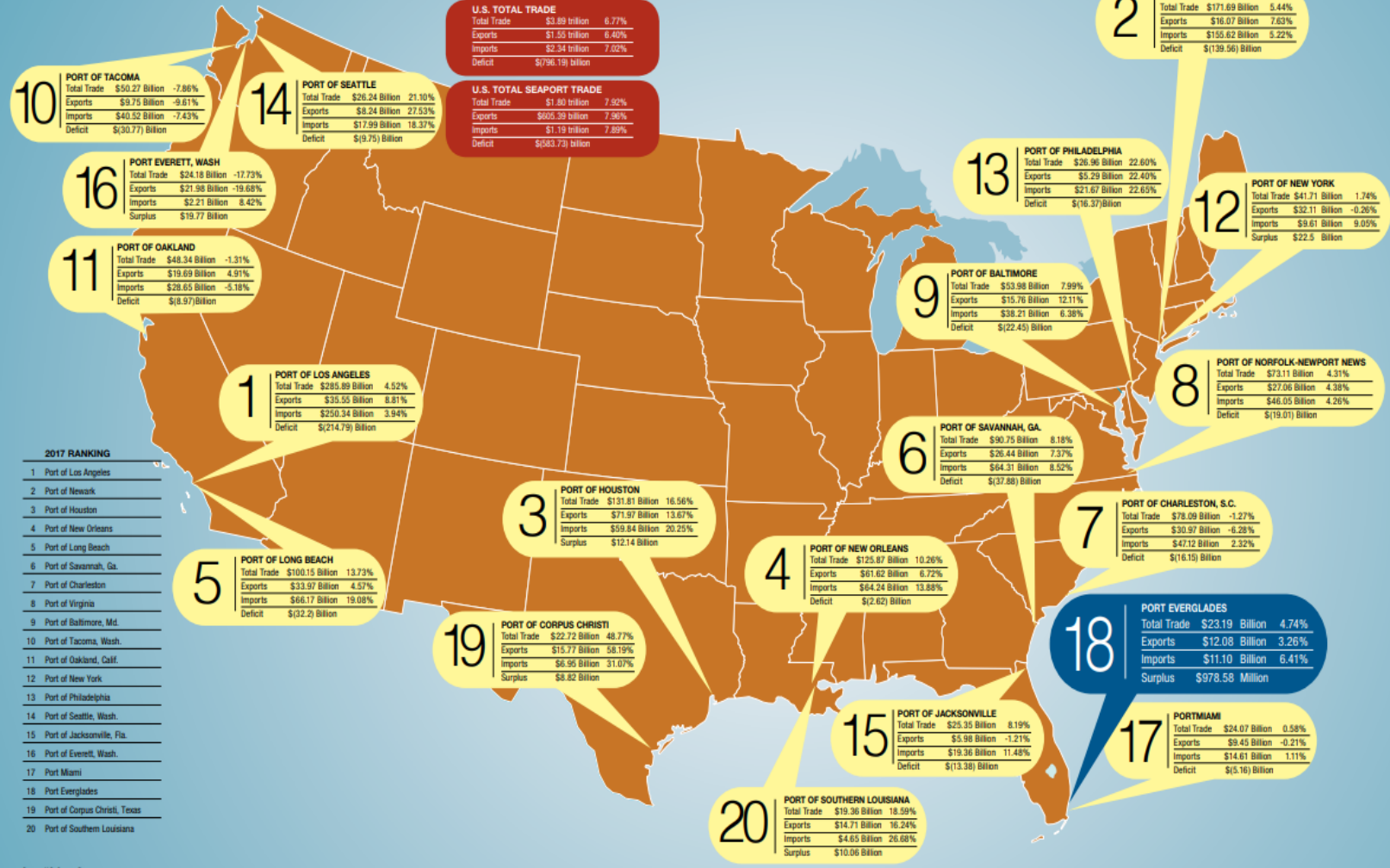


Facilitación de las exportaciones



U.S. 2017: top 20 U.S. seaports

All numbers are in billions



Source: U.S. Census Bureau.
Note: WorldCity believes the U.S. Census Bureau data overstates trade at the Port of Los Angeles and understates trade at the Port of Long Beach. WorldCity also believes the Census data for the Port of New Orleans includes trade associated with New Orleans International Airport.

PORT EVERGLADES TRADENUMBERS | 9 | UPDATES AT WWW.USTRADENUMBERS.COM

Frecuencias y tiempo de tránsito desde los puertos Peruanos.

| Destino | Origen | Tiempo de tránsito (días) directo | Tiempos de tránsito (días) conexión. | CTN 20 | CTN 40 | CONSOLIDADO |
|-------------|--------|-----------------------------------|--------------------------------------|--------|--------|-------------|
| Los Angeles | Callao | 17 | 19 | 1700 | 2600 | 55 |
| | Paita | 15 | 21 | 1800 | 2800 | |
| New York | Callao | 18 | 21 | 1800 | 2800 | 65 |
| | Paita | 15 | 18 | 1900 | 2900 | |
| Miami | Callao | 17 | 19 | 1500 | 2800 | 55 |
| | Paita | 14 | 18 | 1600 | 2900 | |
| Houston | Callao | 17 | 19 | 2800 | 3500 | 60 |
| | Paita | 15 | 18 | 2700 | 3600 | |

Líneas navieras que brinda servicio a EEUU



Acceso Aéreos a EEUU



Facilitación de las exportaciones

Frecuencias y tiempo de transito desde el aeropuerto Peruano.

| Destino | Origen | Tiempo de transito (en horas) | CLASE |
|-------------|--------------|-------------------------------|-------------------|
| Los Angeles | Jorge Chavez | 12 horas y 15 minutos | Pasajeros, Carga, |
| | | | Courrier |
| New York | Jorge Chavez | 14 horas y 40 minutos | Pasajeros, Carga, |
| | | | Courrier |
| Miami | Jorge Chavez | 29 horas y 15 minutos | Pasajeros, Carga, |
| | | | Courrier |
| Houston | Jorge Chavez | 26horas y 13 minuto | Pasajeros, Carga, |
| | | | Courrier |

TARIFAS PROMEDIO – VÍA AÉREA

| Concepto | Costos |
|---|----------|
| Tramites de aduanas | \$150.00 |
| Flete por Kilo (Variable) | \$2.50 |
| Combustible por Kilo (Variable) | \$0.60 |
| Impuesto Aeropuerto por Kilo (Variable) | \$0.05 |
| Recargo de Seguridad (FIJO) | \$10.00 |
| Guía Aérea por embarque (FIJO) | \$35.00 |
| Transmisión a Aduanas (FIJO) | \$25.00 |
| Tramite Documentario (FIJO) | \$50.00 |
| Visto Bueno (FIJO) | \$85.00 |

Líneas Aéreas y servicio de mensajería internacional que brinda servicio a EEUU



Herramientas - Logísticas

Facilitación Logística



Directorio Logístico



- 129 sesiones iniciadas 7 jul
- 116 empresas registradas
- Contacto, servicios, certificaciones, sucursales y regiones operativas

Perfiles Logísticos



- 27 Perfiles
- 14 mercados

Asistencia en Logística de Exportación



- 359 Empresas
- Sectores: Vestimenta, Agro y Manufacturas
- Mercados: EEUU, China, Canadá, Francia, Inglaterra, Colombia

Asesoría Personalizada



- 120 empresas han recibido asesoría personalizada en Facilitación de exportaciones.

Rutas Marítimas y Rutas Aéreas



- 6,000 sesiones 55% Nuevos Usuarios
- 5000 descargas App
- 6´ navegación promedio
- 20% usuarios en exterior

Simulador Financiero



Las empresas podrán escoger el periodo más adecuado a sus necesidades financieras. También podrán encontrar datos de contacto por entidad.

GRACIAS POR SU ATENCIÓN

Promoción de las exportaciones

