



PERÚ

Ministerio  
de Comercio Exterior  
y Turismo

Comisión de Promoción del  
Perú para la Exportación y  
el Turismo—PROMPERÚ

Dirección de las Oficinas Comerciales del  
Perú en el Exterior

“Decenio de la Igualdad de oportunidades para mujeres y hombres”

“Año del Bicentenario, de la consolidación de nuestra Independencia, y de la conmemoración de las heroicas batallas de Junín y Ayacucho”

## INFORME Nº 20-2024-PROMPERÚ/DO- ONDE

**A** : Sra. Mariana Cisneros  
Directora de las Oficinas Comerciales del Perú en el Exterior

**Cc** : Hugo Guevara - Coordinador

**Asunto** : Ficha Mercado - Producto No. 4 - 2024 sobre el mercado para Lana y pelo fino u ordinario; hilados y tejidos de crin – tops de alpaca en India.

**Lugar y Fecha** : Nueva Delhi, 26 de diciembre del 2024

---

Estimada Señora Mariana Cisneros,

Aprovecho la ocasión para alcanzarle mis saludos.

Adjunto al presente documento, la ficha mercado - producto No. 4 - 2024 correspondiente al mercado en India para Lana y pelo fino u ordinario; hilados y tejidos de crin – tops de alpaca, elaborado por la OCEX Nueva Delhi.

Alcanzo este documento para los fines que estime conveniente.

Sin otro particular,

Atentamente,

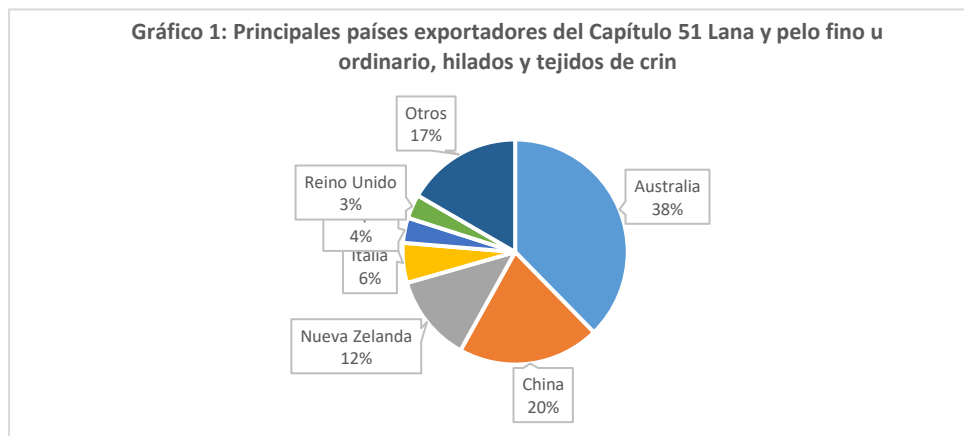


**LUIS MIGUEL CABELLO**  
Consejero Económico Comercial  
OCEX Nueva Delhi ( e )

**FICHA MERCADO – PRODUCTO**

I. DATOS DEL REGISTRO DE LA FICHA																																																																							
1.1. Nombre de la OCEX	Nueva Delhi		1.2. Fecha	26-12-2024																																																																			
1.3. Elaborado por:	Nombres y apellidos	Roy Postigo Medina																																																																					
	Cargo	Especialista en Comercio de la OCEX Nueva Delhi, India																																																																					
II. DATOS DEL MERCADO – PRODUCTO																																																																							
2.1 Producto	Lana y pelo fino u ordinario; hilados y tejidos de crin – “Tops de alpaca”																																																																						
2.2 Nomenclatura arancelaria	Las siguientes partidas arancelarias son de interés en relación a la importación de lana y tops de alpaca en la India 5101 Lana sin cardar ni peinar. 5102 Pelo fino u ordinario, sin cardar ni peinar. 5105 Lana y pelo fino u ordinario, cardados o peinados (incluida la “lana peinada a granel”).																																																																						
2.3 Denominación o nombre comercial en el país de destino	Raw wool Wool yarn waste Alpaca tops Wool woven																																																																						
2.4 Requisitos de acceso al mercado (aranceles, requisitos sanitarios y fitosanitarios, certificaciones, otros)	<b>2.4.1 Aranceles e impuestos a la importación</b> De acuerdo al Central Board of Indirect Taxes & Customs del Ministerio de Finanzas de la India, los aranceles e impuestos a la importación de “Lana y pelo fino” comprendidos dentro del Capítulo 51 se muestran en la siguiente <b>Tabla 1</b> :																																																																						
	<table border="1"> <thead> <tr> <th colspan="6"><b>Tabla 1: Aranceles de importación para la partida bajo la cuál se importa la “Lana y pelo fino” en India</b></th> </tr> <tr> <th><b>Sub-Partida</b></th> <th><b>BCD</b></th> <th><b>AIDC</b></th> <th><b>SWS</b></th> <th><b>IGST</b></th> <th><b>TOTAL DUTY</b></th> </tr> </thead> <tbody> <tr> <td>5101 Wool, not carded or combed</td> <td>2.5%</td> <td>2.5%</td> <td>10%</td> <td>0%</td> <td><b>2.819%</b></td> </tr> <tr> <td>5102 Fine or coarse animal hair, not carded or combed</td> <td>5%</td> <td>5%</td> <td>10%</td> <td>0%</td> <td><b>5.775%</b></td> </tr> <tr> <td>5103 Waste of wool or of fine or coarse animal hair, including yarn waste but excluding garnetted stock</td> <td>5%</td> <td>5%</td> <td>10%</td> <td>0%</td> <td><b>5.775%</b></td> </tr> <tr> <td>5104 Garnetted stock of wool or of fine or coarse animal hair</td> <td>10%</td> <td>10%</td> <td>5%</td> <td>0%</td> <td><b>17.705%</b></td> </tr> <tr> <td>5105 Wool and fine or coarse animal hair, carded or combed (including combed wool in fragments)</td> <td>10%</td> <td>10%</td> <td>5%</td> <td>0%</td> <td><b>17.705%</b></td> </tr> <tr> <td>5106 Yarn of carded wool, not put up for retail sale</td> <td>10%</td> <td>10%</td> <td>5%</td> <td>0%</td> <td><b>17.705%</b></td> </tr> <tr> <td>5108 Yarn of fine animal hair (carded or combed), not put up for retail sale</td> <td>10%</td> <td>10%</td> <td>5%</td> <td>0%</td> <td><b>17.705%</b></td> </tr> <tr> <td>5109 Yarn of wool or fine animal hair, put up for retail sale</td> <td>10%</td> <td>10%</td> <td>5%</td> <td>0%</td> <td><b>17.705%</b></td> </tr> <tr> <td>5110 Yarn of coarse animal hair or of horse hair (Including gimped horsehair yarn), whether or not put up for retail sale</td> <td>10%</td> <td>10%</td> <td>5%</td> <td>0%</td> <td><b>17.705%</b></td> </tr> </tbody> </table>						<b>Tabla 1: Aranceles de importación para la partida bajo la cuál se importa la “Lana y pelo fino” en India</b>						<b>Sub-Partida</b>	<b>BCD</b>	<b>AIDC</b>	<b>SWS</b>	<b>IGST</b>	<b>TOTAL DUTY</b>	5101 Wool, not carded or combed	2.5%	2.5%	10%	0%	<b>2.819%</b>	5102 Fine or coarse animal hair, not carded or combed	5%	5%	10%	0%	<b>5.775%</b>	5103 Waste of wool or of fine or coarse animal hair, including yarn waste but excluding garnetted stock	5%	5%	10%	0%	<b>5.775%</b>	5104 Garnetted stock of wool or of fine or coarse animal hair	10%	10%	5%	0%	<b>17.705%</b>	5105 Wool and fine or coarse animal hair, carded or combed (including combed wool in fragments)	10%	10%	5%	0%	<b>17.705%</b>	5106 Yarn of carded wool, not put up for retail sale	10%	10%	5%	0%	<b>17.705%</b>	5108 Yarn of fine animal hair (carded or combed), not put up for retail sale	10%	10%	5%	0%	<b>17.705%</b>	5109 Yarn of wool or fine animal hair, put up for retail sale	10%	10%	5%	0%	<b>17.705%</b>	5110 Yarn of coarse animal hair or of horse hair (Including gimped horsehair yarn), whether or not put up for retail sale	10%	10%	5%	0%
<b>Tabla 1: Aranceles de importación para la partida bajo la cuál se importa la “Lana y pelo fino” en India</b>																																																																							
<b>Sub-Partida</b>	<b>BCD</b>	<b>AIDC</b>	<b>SWS</b>	<b>IGST</b>	<b>TOTAL DUTY</b>																																																																		
5101 Wool, not carded or combed	2.5%	2.5%	10%	0%	<b>2.819%</b>																																																																		
5102 Fine or coarse animal hair, not carded or combed	5%	5%	10%	0%	<b>5.775%</b>																																																																		
5103 Waste of wool or of fine or coarse animal hair, including yarn waste but excluding garnetted stock	5%	5%	10%	0%	<b>5.775%</b>																																																																		
5104 Garnetted stock of wool or of fine or coarse animal hair	10%	10%	5%	0%	<b>17.705%</b>																																																																		
5105 Wool and fine or coarse animal hair, carded or combed (including combed wool in fragments)	10%	10%	5%	0%	<b>17.705%</b>																																																																		
5106 Yarn of carded wool, not put up for retail sale	10%	10%	5%	0%	<b>17.705%</b>																																																																		
5108 Yarn of fine animal hair (carded or combed), not put up for retail sale	10%	10%	5%	0%	<b>17.705%</b>																																																																		
5109 Yarn of wool or fine animal hair, put up for retail sale	10%	10%	5%	0%	<b>17.705%</b>																																																																		
5110 Yarn of coarse animal hair or of horse hair (Including gimped horsehair yarn), whether or not put up for retail sale	10%	10%	5%	0%	<b>17.705%</b>																																																																		

	5111 Woven fabrics of carded wool or of carded fine animal hair	10%	10%	5%	0%	17.705%
	5112 Woven fabrics of combed wool or of combed fine animal hair	10%	10%	5%	0%	17.705%
	BCD: Basic Custom Duty AIDC: Agriculture Infrastructure and Development Cess IGST: Integrated Goods and Service Tax SWS: Social Welfare Surchage Fuente: Central Board of Indirect Taxes & Customs. Department of Revenue, Ministry of Finance, Government of India.					
2.5 Tendencias del mercado (no incluir estadísticas de comercio exterior)	<p><b>2.5.1 Importaciones</b></p> <p>Tal y como se presenta en el <b>Anexo 2</b>, el principal producto importado por la India dentro del Capítulo 51 es la lana sin cardar ni peinar (<b>partida 5101</b>), siendo India el segundo importador a nivel mundial habiendo importado durante el año fiscal 23-24 un valor de US \$ 217.39 millones. Este producto es importado a partir de muchos países siendo los principales orígenes Australia, Nueva Zelanda y China, entre estos tres países se tiene el 77% de las importaciones de lana sin cardar ni peinar. Es de resaltarse que, dentro de esta partida, Argentina también realiza exportaciones a la India, no solo de lana de oveja sino además de “tops de pelo de llama”. En tanto que Perú de acuerdo a la información del Ministerio de Comercio de la India, durante el FY 23-24 ha exportado lana de oveja a este destino por un valor de US \$ 0.62 millones. De acuerdo a la información de Veritrade, durante el año 2024 la India se ha convertido en el principal destino de la lana sin cardar ni peinar peruana.</p> <p>De igual forma para la <b>partida 5102</b> “Pelo fino u ordinario sin cardar ni peinar” para el año fiscal 23-24 la India importó un valor de US \$ 7.50 millones; siendo el principal producto importado el pelo fino de cachemira que se importa desde China principalmente, durante el periodo fiscal 23-24 se importó solo desde China un valor de US \$ 6.89 millones. También se importó un poco de este producto desde Mongolia. Mientras que desde Perú se importó dentro de esta partida un valor aproximado de \$ 20 mil correspondiente a “Alpaca Suri Natural Color”.</p> <p>Otra partida cuyas importaciones son importantes en India es la <b>partida 5105</b> “Lana y pelo fino ordinario cardado y peinado”, pues India importó un valor de US \$ 23.82 millones durante el año fiscal 23-24, siendo China el principal proveedor con un valor de US \$ 19.24 millones equivalente al 80.77% del total importado. Esto correspondiente a hilo tops de lana y en menor medida a cachemir cardado. Durante este mismo periodo la importación desde Perú correspondió a US \$ 0.73 millones de tops de alpaca.</p> <p>En el <b>Gráfico 1</b> se muestra la participación de cada uno de los países que exportan lana y pelo fino u ordinario hacia la India. La participación de Perú se encuentra dentro de Otros.</p>					



Fuente: Ministry of Trade and Commerce of India

### 2.5.2 Tendencias del mercado

Se ha identificado que existe una tendencia creciente en la importación de lana y pelo fino u ordinario en la India, principalmente debido a tres factores: La creciente industria de prendas de lana, para la cual se importa la lana en bruto y se procesa hasta hilos los cuales son utilizados en la industria textil de este país, son diferentes las marcas de ropa que poseen cadenas de tiendas orientadas al consumo masivo que son manufactureras y distribuidoras en retail entre estas se encuentran Montecarlo, Raymond entre otras. Otro factor es la industrialización en ovillos de lana o mezclas de fibras que se vende en el mercado retail tanto físico como online, algunas de estos se aprecian en el **Anexo 1**. Finalmente, una importante parte de la fibra de alpaca importada dentro de la partida 5105 y 5102 son exportados como tejidos de alpaca dentro del **Capítulo 61** Prendas y complementos (Accesorios), de vestir, de punto tal y como se observa en la **Tabla 2**.

**Tabla 2: Exportaciones Indias de productos dentro del Capítulo 61 Prendas y complementos (Accesorios), de vestir, de punto que contienen en su manufactura fibra de alpaca**

	2021	2022	2023	2024
Capítulo 61	0.24 M	0.08 M	0.325 M	1.1 M
Principales países de destino	Australia, EE.UU.	EE.UU, Alemania	Francia, EE.UU. Australia	Francia, EE.UU. Alemania, Australia

Fuente: The Trade Vision

Las prendas fabricadas en la India y exportadas a los mercados de Fracia, EE.UU. y Australia se caracterizan por tener en su composición un porcentaje de fibra de alpaca, generalmente menor al 50%, mezclado con acrílico o nylon.





	<p>De igual modo, la principal empresa importadora de la fibra de alpaca o en tops, es exportadora de productos comprendidos dentro de la <b>partida 5109</b> como hilados de pelo fino conteniendo alpaca en su composición, tal u como se muestra en la siguiente <b>Tabla 3</b>.</p> <table border="1" data-bbox="663 292 1948 483"> <thead> <tr> <th colspan="5"><b>Tabla 3: Exportaciones Indias de productos dentro del Capítulo 51 Lana y pelo ordinario, tejidos de crin que contienen fibra de alpaca en su composición</b></th> </tr> <tr> <th></th> <th><b>2021</b></th> <th><b>2022</b></th> <th><b>2023</b></th> <th><b>2024</b></th> </tr> </thead> <tbody> <tr> <td>Capítulo 51</td> <td>0.08 M</td> <td>0.30 M</td> <td>0.25 M</td> <td>0.46 M</td> </tr> <tr> <td>Principales países de destino</td> <td>Suecia, EE.UU.</td> <td>Suecia, Australia</td> <td>EE.UU., Australia</td> <td>Suecia, EE.UU.</td> </tr> <tr> <td colspan="5">Fuente: The Trade Vision</td> </tr> </tbody> </table> <p><b>2.5.3 Factores claves para el crecimiento de las importaciones de lana y fibras de alpaca.</b></p> <p>El principal factor para el incremento de las importaciones de lana y de fibra de alpaca es el creciente sector textil de la India, el cual demanda materias primas en bruto para su industrialización y en muchos casos para su exportación a otros mercados, de acuerdo a India Brand Equity Foundation, el mercado textil de la India se proyecta a crecer a una tasa compuesta anual del 10% hasta alcanzar los USD 350 billones para el año 2030, con exportaciones que se espera que alcancen los USD 100 billones. Además, India es el tercer mayor exportador a nivel mundial de textiles.</p> <p>Sin lugar a dudas el Gobierno de la India ha puesto especial atención a los incentivos en la industria textil, con incentivos a las exportaciones, bajas tasas arancelarias para materias primas, así como la construcción de parques industriales; además a la promoción e internacionalización de esta industria mediante la organización de la feria más grande en India “Bharat Text 2025”, la cual además de espera que se convierta en una de las principales en la región asiática.</p>	<b>Tabla 3: Exportaciones Indias de productos dentro del Capítulo 51 Lana y pelo ordinario, tejidos de crin que contienen fibra de alpaca en su composición</b>						<b>2021</b>	<b>2022</b>	<b>2023</b>	<b>2024</b>	Capítulo 51	0.08 M	0.30 M	0.25 M	0.46 M	Principales países de destino	Suecia, EE.UU.	Suecia, Australia	EE.UU., Australia	Suecia, EE.UU.	Fuente: The Trade Vision				
<b>Tabla 3: Exportaciones Indias de productos dentro del Capítulo 51 Lana y pelo ordinario, tejidos de crin que contienen fibra de alpaca en su composición</b>																										
	<b>2021</b>	<b>2022</b>	<b>2023</b>	<b>2024</b>																						
Capítulo 51	0.08 M	0.30 M	0.25 M	0.46 M																						
Principales países de destino	Suecia, EE.UU.	Suecia, Australia	EE.UU., Australia	Suecia, EE.UU.																						
Fuente: The Trade Vision																										
<p>2.6 Estacionalidad de la producción local</p>	<p>En India no existe producción de fibra de alpaca, aunque ya se ha comenzado con la importación de ejemplares vivos de alpacas por la empresa india India Stud Book con fines de investigación.</p> <p>Además de esto tal y como se mencionó en el punto anterior, India está incrementando sus exportaciones de hilos conteniendo en su composición o mezcla a la fibra de alpaca.</p>																									
<p>2.7 Principales puntos de ingreso del producto al mercado (puertos y/o aeropuertos)</p>	<p>En general, la India posee puertos de descarga tanto marítimos como aéreos. En India los 13 principales puertos de entrada son los de Kandla, Mumbai, Mundra, Cochin, Murmagoa, y New Mangalore en la costa oeste; y Chennai, Tuticorin, Vishakhapatnam, Paradeep, Ennore y Kolkata en la costa Este. El puerto de Mumbai, es el más grande puerto donde contenedores con alimentos y de palta arriban a la India. Mientras que los envíos aéreos típicamente arriban a los aeropuertos de Mumbai o Delhi.</p> <p>De acuerdo a los registros, las principales importaciones de los productos comprendidos dentro de la partida 5105 se importan por Delhi y por el puerto de Chennai. Mientras que las importaciones de lana sin cardar ni peinar se realizan por el puerto de Mundra en Gujarat.</p>																									

<p>2.8 Descripción de la cadena de distribución y comercialización del producto en el mercado (identificar los principales actores en cada eslabón de la cadena)</p>	<p><b>Figura 6: Cadena de distribución propuesta para la lana y fibras de alpaca (tops) en el mercado de la India</b></p> <p>Tal como ya se ha descrito anteriormente, las empresas importadoras en muchos casos son las mismas empresas que manufacturan prendas de vestir y textiles por el tamaño de estas empresas y de la industria, las cantidades importadas por estas empresas son realmente grandes, estos pueden ser utilizados para la confección de prendas para el mercado local en el caso de la lana de oveja y por las estadísticas existen exportaciones también existe una creciente industria de manufactura en India que produce prendas conteniendo fibra de alpaca las cuales son exportadas.</p> <p>En el caso de los hilos, estos son tanto exportados como también distribuidos al mercado local principalmente mediante el comercio online (<b>ver Anexo 1</b>).</p>															
<p>2.9 Criterios de los actores claves de los canales de distribución y comercialización para la selección de proveedores (en orden de importancia)</p>	<p><b>Principales criterios del importador</b></p> <p>Para el caso de la lana sin peinar ni cardar, el requerimiento de materia prima es muy grande por lo que los importadores buscan proveedores que puedan abastecer con grandes volúmenes.</p> <p>Para el caso de la fibra de alpaca, al observarse las Tablas 2 y 3, esta viene ganando popularidad como un componente de prendas elaboradas en India y exportadas, lo mismo que para hilos que contienen a la fibra de alpaca en diferentes porcentajes en su composición, de modo que el precio es un factor a tener en consideración y que afectará las exportaciones en los próximos años.</p>															
<p>2.10 Presencia de la oferta peruana en el mercado (temporadas, puntos de venta)</p>	<p>Las cifras de exportaciones peruanas al mercado de la India se muestran en la Tabla 4.</p> <table border="1" data-bbox="660 1252 1937 1404"> <thead> <tr> <th colspan="5"><b>Tabla 4: Exportaciones peruanas a la India de productos comprendidos en el Capítulo 51: Lana y pelo fino u ordinario; hilados y tejidos de crin</b></th> </tr> <tr> <th></th> <th>Año 2021</th> <th>Año 2022</th> <th>Año 2023</th> <th>Año 2024</th> </tr> </thead> <tbody> <tr> <td>5101 Lana sin cardar ni peinar</td> <td>0</td> <td>132,689</td> <td>399,880</td> <td>1,461,545</td> </tr> </tbody> </table>	<b>Tabla 4: Exportaciones peruanas a la India de productos comprendidos en el Capítulo 51: Lana y pelo fino u ordinario; hilados y tejidos de crin</b>						Año 2021	Año 2022	Año 2023	Año 2024	5101 Lana sin cardar ni peinar	0	132,689	399,880	1,461,545
<b>Tabla 4: Exportaciones peruanas a la India de productos comprendidos en el Capítulo 51: Lana y pelo fino u ordinario; hilados y tejidos de crin</b>																
	Año 2021	Año 2022	Año 2023	Año 2024												
5101 Lana sin cardar ni peinar	0	132,689	399,880	1,461,545												

	5102 Pelo fino u ordinario sin peinar ni cardar	31,411	256,324	128,334	49,744
	5105 Lana y pelo fino u ordinario, cardados o peinados	344,948	272,672	539,209	607,790
	Fuente: Veritrade				
<p>2.11 Actividades de promoción idóneas para promover el producto</p>	<p>Tal y como se mencionó anteriormente el sector textil de la India es uno de los de mayor crecimiento tanto dentro de la India, como a nivel mundial. En este sentido el requerimiento de materias primas de esta industria también está creciendo rápidamente, al ser el segundo mayor importador de lana en el mundo ya se ha convertido en el 2024 en el principal destino de las exportaciones peruanas de lana sin cardar ni peinar.</p> <p>Es fundamental observar la dinámica de este sector para conocer en que medida los productos peruanos pueden acoplarse a su cadena de valor, por lo observado hasta el momento una gran parte de la importación de fibra de alpaca que es importada es utilizada en la manufactura de prendas que en su composición tienen una mezcla de diferentes fibras, tal y como se mostró en las tablas 2 y 3.</p> <p>En por esta razón que es la OCEX Nueva Delhi tiene contemplado realizar las siguientes actividades durante el 2025 a fin de determinar el real potencial principalmente para la fibra de alpaca en el mercado de la India:</p> <ul style="list-style-type: none"> <li>• Identificación de las empresas importadoras dentro del Capítulo 51, principalmente dentro de la partida 5105, así como las empresas exportadoras de productos conteniendo alpaca dentro del mismo Capítulo.</li> <li>• Prospección de la feria “Bharat Text 2025” a realizarse durante el mes de febrero en la ciudad de Nueva Delhi, siendo la más grande feria del sector textil de la india y que invitará a más de 3000 compradores internacionales.</li> </ul>				

**ANEXO I**  
**PRECIOS DE REFERENCIA EN LOS DIFERENTES CANALES SEGÚN ORIGEN DEL PRODUCTO**

**Anexo de Precios de referencia en los diferentes canales según origen del producto.** Imágenes comúnmente encontradas en el sector retail de India.

Punto de venta	Unidad (Caja, Kg, otro)	Precio (US\$ por unidad)	Origen del producto	Fecha de toma de información	Características o forma de presentación	Foto
Amazon.in (Retail online)	Ovillos	2 ovillos de 50 gr c/u por Rps 420 equivalente a \$ 4.94	Perú	09/09/2024	Alpaca Lite (A Superlight weight yarn) Marca: Ganga. 70% Alpaca. Diferentes colores	
Amazon.in (Retail online)	Ovillos	2 ovillos de 50gr c/u por Rps 290 equivalente a \$ 3.41	Perú	09/09/2024	Alpaca of Peru Marca: Ganga. 20% Alpaca, 55% acrílico y 25% Nilon	
Amazon.in (Retail online)	Ovillos	2 ovillos de 50gr c/u por Rps 520 equivalente a \$ 6.11	Perú	09/09/2024	100% baby Alpaca Marca: Ganga. 100% Baby Alpaca. Diferentes colores	
Amazon.in (Retail online)	Ovillos	2 ovillos de 50gr c/u por Rps 310 equivalente a \$ 3.64	Diferentes	09/09/2024	70% algodón, 21% lana de merino y 9% alpaca. Marca Ganga. Diferentes colores	

**\* Incluir información en distintos puntos de la cadena (mercados mayoristas, distribuidores y puntos de venta final) y de diferentes países de origen.**

**ANEXO 2**

**Importaciones totales de Lana y pelo fino u ordinario, hilados y tejidos de crin en la India contempladas dentro del Capítulo 51**

Capítulo 51	LANA Y PELO FINO U ORDINARIO; HILADOS Y TEJIDOS DE CRIN	INDIA					PERÚ AL MUNDO	
		Exportado (2023-24)	Importado (2020-21)	Importado (2021-22)	Importado (2022-23)	Importado (2023-24)	Exportado 2022	Exportado 2023
5101	Lana sin cardar ni peinar	0.66	134.13	222.74	232.35	217.39	3.57	4.11
5102	Pelo fino u ordinario, sin cardar ni peinar	0.11	2.99	3.91	6.94	7.50	9.38	9.36
5103	Desperdicios de lana o de pelo fino u ordinario, incluidos los desperdicios de hilados, excepto las hilachas	3.33	0.02	0.07	0.29	0.64	1.36	0.95
5104	Hilachas de lana o de pelo fino u ordinario	0.20	0.03	0.00	0.01	0.02	0.00	0.00
5105	<b>Lana y pelo fino u ordinario, cardados o peinados (incluida la lana peinada a granel)</b>	<b>5.17</b>	<b>8.06</b>	<b>16.95</b>	<b>21.52</b>	<b>23.82</b>	<b>71.80</b>	<b>94.82</b>
5106	Hilados de lana cardada sin acondicionar para la venta al por menor	8.18	1.14	0.88	2.37	1.79	0.00	0.01
5107	Hilados de lana peinada sin acondicionar para la venta al por menor	113.68	3.46	4.22	4.84	3.65	4.77	4.76
5108	Hilados de pelo fino cardado o peinado, sin acondicionar para la venta al por menor	0.15	0.10	0.17	0.28	0.48	13.81	17.21
5109	Hilados de lana o de pelo fino, acondicionados para la venta al por menor	4.84	0.77	0.32	0.37	0.43	58.38	66.76
5111	Hilados de pelo ordinario o de crin (incluidos los hilados de crin entorchados), aunque estén acondicionados para la venta al por menor	4.98	7.62	19.17	23.98	13.92	0.06	0.24
5112	Tejidos de lana peinada o pelo fino peinado	23.95	6.17	11.06	25.47	37.82	8.68	9.39
5113	Tejidos de pelo ordinario o de crin	0.03	0.05	0.06	0.16	0.04	0	0
51	<b>Total</b>	<b>165.29</b>	<b>164.64</b>	<b>279.54</b>	<b>318.58</b>	<b>307.51</b>	<b>171.84</b>	<b>207.70</b>
Fuentes: Ministry of Trade and Commerce of India ADEX Data Trade								