

COMO CREAR GRATIS UNA TIENDA VIRTUAL PROPIA PARA PROMOVER SUS PRODUCTOS



www.promperu.gob.pe

www.perumarketplaces.com

Pilar Bautista Sánchez
ADOC – PROMPERU
Av. Jorge Basadre 610, San Isidro
Telf: (511) 616-7400 – Anexo 1304
E- mail : pbautista@promperu.gob.pe

 *prom*
perú

Comercio Electrónico (E-Commerce)

Trasladar y adaptar los procesos de compra-venta de productos y servicios a Internet.

Es un canal de gran potencialidad que se complementa perfectamente con las formas físicas de hacer negocios tales como: ferias, misiones y ruedas comerciales.



Por qué hacer E-commerce?

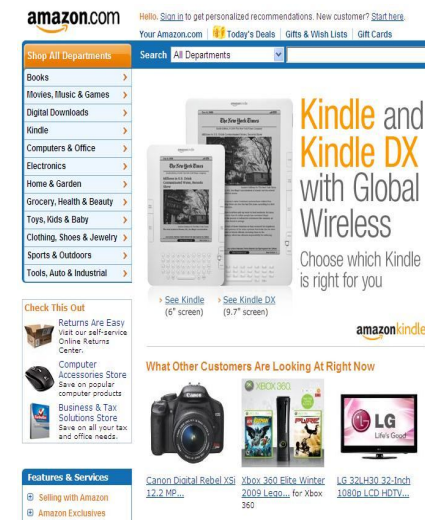
- Mayor productividad y menor costo (inversión moderada con respecto a una tienda tradicional)
- Existencia de herramientas adaptadas a sus necesidades (plataformas de comercio, etc.)
- Diferenciarse de los competidores y obtener contacto directo con el cliente
- Las empresas se vuelven multicanales (venta tradicional, venta en internet); multiplicando el potencial de ventas.

Tienda Virtual

Es una página web donde se pueden ver catálogos de diferentes productos, incluirlos en la cesta de la compra, realizar el pago electrónico etc.



<http://www.ewong.com/>



<http://www.amazon.com/>

Página de Red Tienda

- Crea tu propia tienda virtual de manera gratuita www.redtienda.com

redtienda: Crea fácilmente tu propia tienda en línea, para vender tus productos virtualmente en - Microsoft Internet Explorer

Archivo Edición Ver Favoritos Herramientas Ayuda

Atrás Búsqueda Favoritos

Dirección <http://www.redtienda.com/>

Acabas de encontrar el software más poderoso en español (e inglés) para crear tiendas en línea - ¡ahora más de 4,700 tiendas, en 62 países!

redtienda abre tu propia tienda en la red. fácil. profesional.

redtienda: abre tu propia tienda profesional. gratis.

Resumen Tour Demo Beneficios Precios Tiendas Comentarios Preguntas Recursos Comienza

Asociados Compañía Contacto Inicio

Abre una Tienda en Línea para Tu Negocio

COMIENZA A VENDER TUS PRODUCTOS EN INTERNET

In English Please

Tú tienes los productos - ¡nosotros te damos la tienda! Descubre cómo puedes abrir una tienda en línea para tu negocio y comenzar a vender tus productos en Internet usando nuestro efectivo sistema suco de eCommerce redtienda. Ahora 100% GRATIS. ¡Tan fácil como 1-2-3!

Usa redtienda para crear tu propia tienda

Tour Rápido Aprende en minutos

Comienza Hoy sin ningún costo

Lee el [Resumen](#), prueba el [Demo en Línea](#), y visita algunas [Tiendas](#).

redtienda está lista para

2CO PayPal ClickandBuy DinerMail

Todas las tiendas pueden incluir sus productos en los portales de compras

redcompras.com shopall

PUERTA USUARIOS

Nombre de usuario:

Contraseña:

Entrar

¿Aún no eres usuario?

- [Aprende más...](#)
- [Demo en línea...](#)
- [Obtén redtienda ya...](#)

Beneficios Clave

- Tienda profesional en línea
- Propio carro de compras

Registrarse en Red Tienda

<http://www.redtienda.com>

redtienda: Crea fácilmente tu propia tienda en línea, para vender tus productos virtualmente en cualquier lugar por Internet.

redtienda: Crea fácilmente tu propia tienda en línea, para vender tus productos virtualmente en cualquier lugar por Internet.

Resumen Tour Demo Beneficios Precios Tiendas Comentarios Preguntas Recursos Comienza

Asociados Compañía Contacto Inicio

Abre una Tienda en Línea para Tu Negocio

COMIENZA A VENDER TUS PRODUCTOS EN INTERNET

In English Please

Tú tienes los productos - inosotros te damos la tienda! Descubre cómo puedes abrir una tienda en línea para tu negocio y comenzar a vender tus productos en Internet usando nuestro efectivo sistema sueco de eCommerce redtienda. Ahora 100% GRATIS. ¡Tan fácil como 1-2-3!

Usa redtienda para crear tu propia tienda

Tour Rápido Aprende en minutos

Comienza Hoy sin ningún costo

Lee el [Resumen](#), prueba el [Demo en Línea](#), y visita algunas [Tiendas](#).

redtienda está lista para

Todas las tiendas pueden incluir sus productos en los portales de compras

2CO PayPal ClickandBuy DinerMail shopall redcompras.com shopall

Beneficios Clave

- Tienda profesional en línea
- Precio cero de comoras.

PUERTA USUARIOS

Nombre de Usuario:

Contraseña:

Entrar

¿Aún no eres usuario?

- [Aprende más...](#)
- [Demo en línea...](#)
- [Obten redtienda ya...](#)

1. Tu información de contacto

Compañía:

Nombre:

Apellido:

Dirección:

Ciudad:

País:

Estado:

Código Postal: (Opcional)

Teléfono:

Celular: (Opcional)

Fax: (Opcional)

Email:

Confirmar Email:

Por favor revisa tu dirección de email en el campo anterior, ya que es allí donde te enviaremos toda la información.

2. Ayúdanos a comprender mejor tu negocio

¿Cuál es el tamaño de tu compañía?

¿Qué clase de productos vendes? [nota]

¿Cuántos diferentes productos vendes?

Administrador de la Tienda


<http://www.redtienda.com>

The screenshot shows the homepage of redtienda.com. The browser's address bar contains the URL <http://www.redtienda.com/>. The page features a blue header with the redtienda logo and navigation links: Resumen, Tour, Demo, Asociados, Compañía, Contacto, Inicio. The main content area has a yellow background and a large red heading: **COMIENZA A VENDER TUS PRODUCTOS EN INTERNET**. Below this, there is a section titled "Abre una Tienda en Línea para Tu Negocio" and a sub-heading "Tú tienes los productos - inosotros te damos la tienda!". A woman is shown holding a globe above a cardboard box. Text describes the service: "Descubre cómo puedes abrir una tienda en línea para tu negocio y comenzar a vender tus productos en Internet usando nuestro efectivo sistema sueco de eCommerce redtienda. Ahora 100% GRATIS. ¡Tan fácil como 1-2-3!". There are two buttons: "Tour Rápido" (Aprende en minutos) and "Comienza" (Hoy sin ningún costo). A "PUERTA USUARIOS" section contains fields for "Nombre de Usuario:" and "Contraseña:" with an "Entrar" button. A link for "¿Aún no eres usuario?" points to "Aprende más...", "Demo en línea...", and "Obtén redtienda ya...".

<http://admin.redtienda.net>

The screenshot shows the administrator login page at redtienda.net. The browser's address bar contains the URL <http://admin.redtienda.net/>. The page features a blue header with the redtienda logo. The main content area has a white background and a heading: **redtienda ::: entrar**. Below this, there is a text prompt: "Ingresa tu Nombre de Usuario y Contraseña para entrar:". There are two input fields: "Nombre de Usuario:" and "Contraseña:". Below the "Contraseña:" field is an "Entrar" button. A link for "¿Olvidaste tu información de acceso?" is located below the "Entrar" button. At the bottom, there is a note: "redtienda está optimizada para MS Internet Explorer 6.X" and "NOTA: Ingresa aquí cada día, semana, o por lo menos cada 30 días para mantener tu tienda y cuenta activada." The footer contains the URL www.redtienda.com.

Entorno del Administrador de la Tienda

administrador de tienda

Joyas SA

REDTIENDA LIGHT

- Categorías
- Productos
- Otras Páginas
- Configuración
- Administrar
- Actualizar
- Soporte
- Inicio
- Cerrar Sesión


Bienvenido a redtienda

eCommerce hecho fácil

Esperamos que tengas una tienda en línea efectiva y exitosa, y que la disfrutes y te diviertas mientras lo haces.

Visita tu tienda en línea en <http://tiendajoyas.redtienda.net>

GUIA & LISTA DE CONTROL: [Cómo Crear Tu Tienda en Línea](#)

 **NOTA: Tu tienda aún NO está abierta al público.**
[Haz click aquí para abrirla.](#)

Enlaces Rápidos...

- [Tour Rápido \(Cómo Crear\)](#)
- [Videos instructivos](#)
- [Foros de soporte \(Manual\)](#)
- [Consejos y Sugerencias](#)
- [Añade/Edita Productos](#)
- [redcompras.com ~ aplica GRATIS](#)
- [Promociona tu tienda](#)
- [Acepta tarjetas de crédito en línea](#)
- [Estadísticas Web \(Sólo GOLD\)](#)
- [Tus Pedidos](#)

Al momento tienes:

0 productos en tu tienda (faltan 10)	0 visitantes únicos ayer (promociona)
0 clientes en línea	0.0 visitantes únicos diariamente promedio
0 pedidos en línea	0 visitantes únicos en total
0 vistas de redcompras.com	0 clicks de redcompras.com (apply now)



¿Primera vez aquí?
...usando redtienda

Cómo Crear Tu Tienda en Línea

Tour Rápido - Aprende redtienda en minutos

Tienda en Línea

<http://usuario.redtienda.net>

Joyas SA - Microsoft Internet Explorer

Archivo Edición Ver Favoritos Herramientas Ayuda

Atrás Búsqueda Favoritos

Dirección <http://tiendajoyas.redtienda.net/>

BIENVENIDO A TU TIENDA de **redtienda**

REEMPLAZA ESTA IMAGEN CON TU LOGOTIPO
En el administrador de tienda de redtienda
(Configuración > Diseño de Tienda)

Ancha = 750 pixeles
Altura recomendada = 50-100 pixeles

LOGO BANNER LOGO BANNER LOGO BANNER LOGO BANNER LOGO BANNER LOGO BANNER LOGO

Carro de Compras:
0 Items (\$0.00)

Buscar:
 IR

[Mi Cuenta](#)
[Carro de Compras](#)
[Finalizar Compra](#)

[Página Principal](#)

Newsletter Gratis
Ingresa tu email:
 SI

(Por favor reemplaza este texto entero con tus propias palabras.) Esta es tu Página principal así que escribe un bonito texto de bienvenida y explica por qué los visitantes deberían hacer negocios con tu empresa.

PRODUCTOS PRESENTADOS

[Principio](#) Copyright © 2010 Joyas SA [Página Principal](#)

Esta tienda en línea está soportada por [redtienda](#)
[Haz un click aquí](#) para obtener tu propia tienda en línea GRATIS

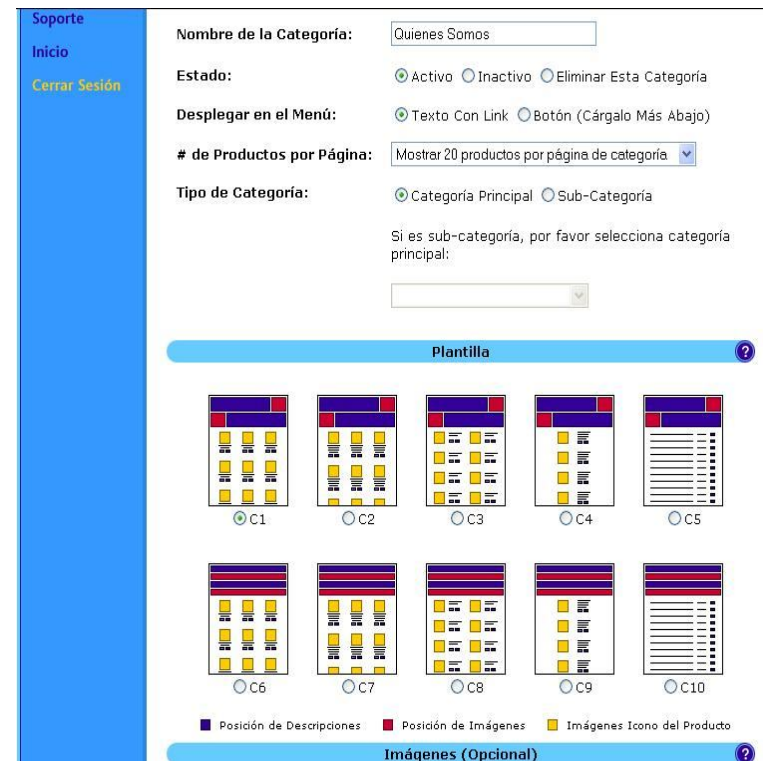


Usando el Administrador de la tienda

*Creando Categorías



The screenshot shows the 'RedTienda' administrator interface. At the top, there is a header with the 'redtienda' logo and 'administrador de tienda'. Below the header, the user is logged in as 'Joyas SA'. A left sidebar contains navigation options: 'Categorías', 'Productos', 'Otras Páginas', 'Configuración', 'Administrar', 'Actualizar', 'Soporte', 'Inicio', and 'Cerrar Sesión'. The main content area is titled 'Categorías' and features two buttons: 'Añadir una Nueva Categoría' and 'Editar una Categoría'. Below these buttons, there is a text input field for the category name and an 'Añadir Categoría' button. A list of categories is shown: 'Página Principal', 'Nuevos Productos (Inactivo)', and 'Ofertas Especiales (Inactivo)'. A note at the bottom explains that categories are only the structure of the product catalog and that individual product information is added in the 'Productos' section.



The screenshot shows the 'Añadir una Nueva Categoría' form. The form includes the following fields and options:

- Nombre de la Categoría:** Quienes Somos
- Estado:** Activo Inactivo Eliminar Esta Categoría
- Desplegar en el Menú:** Texto Con Link Botón (Cárgalo Más Abajo)
- # de Productos por Página:** Mostrar 20 productos por página de categoría
- Tipo de Categoría:** Categoría Principal Sub-Categoría

Below these fields, there is a dropdown menu for selecting a parent category, with the instruction: 'Si es sub-categoría, por favor selecciona categoría principal:'. The form also includes a 'Plantilla' section with 10 template options (C1 to C10) and a legend for 'Imágenes (Opcional)' with three options: 'Posición de Descripciones' (blue square), 'Posición de Imágenes' (red square), and 'Imágenes Icono del Producto' (yellow square).

Usando el Administrador de la tienda

*Creando Productos

The screenshot displays the 'RedTienda' administrator interface. At the top, there is a blue header with the 'redtienda' logo on the left and 'administrador de tienda' on the right. Below the header, a navigation menu on the left lists various options: 'mapis', 'REDTIENDA LIGHT', 'Categorías', 'Productos' (highlighted with a red box), 'Otras Páginas', 'Configuración', 'Administrar', 'Actualizar', 'Soporte', 'Inicio', and 'Cerrar Sesión'. The main content area is titled 'Productos' in red. It features two primary buttons: 'Añadir un Nuevo Producto' and 'Editar un Producto', both highlighted with red boxes. Below the 'Añadir un Nuevo Producto' button, there is a text input field and an 'Añadir Producto' button. Below the 'Editar un Producto' button, there is a dropdown menu for selecting a category, followed by a larger empty box for selecting products to edit, and an 'Ir a Obtener Este Producto(s)' button. A 'NOTA' section at the bottom left explains the product limit for REDTIENDA LIGHT and provides information on upgrading to REDTIENDA GOLD.

REDTIENDA LIGHT

Categorías

Productos

Otras Páginas

Configuración

Administrar

Actualizar

Soporte

Inicio

Cerrar Sesión

Productos

Añadir un Nuevo Producto ?

Editar un Producto ?

Escribe el nombre del nuevo producto (ej) y haz click en el botón para añadirlo:

Añadir Producto

1. Escoge una categoría para buscar:

2. Selecciona producto(s) para editar:

Ir a Obtener Este Producto(s)

NOTA: Solamente 10 productos pueden ser incluidos al usar REDTIENDA LIGHT así que tu sólo puedes añadir 7 productos más a tu tienda en línea. Para poder incluir tantos productos como quieras, y para deshacerte de este mensaje, simplemente [actualízate a REDTIENDA GOLD hoy](#) (¿por qué actualizar?).

Usando el Administrador de la tienda

*Creando Productos

Imágenes

Imagen 1:

Imagen 2:

Descripciones

Descripción 1:

CODIGO: A0001
Material : Plata
Peso grs : 4.35
Detalle esmeralda(s) :
Peso cts : 0.60cts cts.
Corte :
Forma : Carré

Categorías Que Tienen Este Producto

¿En qué categorías está listado el producto "Anillos"?

No listado en:

Listado en:

Selecciona la(s) categoría(s) en la izquierda y luego haz click en el "botón de la flecha derecha".

Niveles de Precios

Nuestro Precio:

Mostrar Precio Normal de Minorista: (Opcional)

Precio Especial de Cliente: (Opcional)

Precio de Distribuidor: (Opcional)

Opciones del Producto (Opcional)

Nombre de Opción 1: (ej. Tallas)

(ej. 0.00 Small)

Diseño de la tienda


Productos
Otras Páginas
Configuración
Administrar
Actualizar
Soporte
Inicio
Cerrar Sesión

Diseño de Tienda

Guardar Cambios

Logotipo ?


Tu Logo:



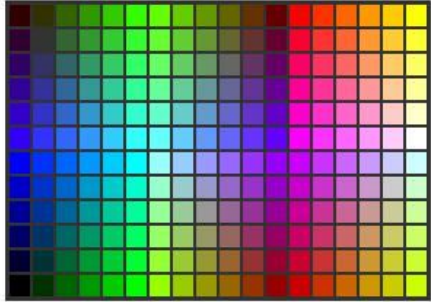
Examinar...






Marcar para Eliminar el Logo

Modelo de Tienda ?



Colores y Fuentes



	ROJO	VERDE	AZUL	
<input checked="" type="radio"/> Color de Fuente	33	00	00	
<input type="radio"/> Color de Link	00	00	FF	
<input type="radio"/> Color de Menú Principal	CC	FF	00	
<input type="radio"/> Color de Segundo Menú	CC	FF	FF	
<input type="radio"/> Color de Fondo	FF	FF	FF	

Tipo y Tamaño de Fuente:

Arial Tamaño 1 Times Tamaño 1 Verdana Tamaño 1
 Arial Tamaño 2 Times Tamaño 2 Verdana Tamaño 2
 Arial Tamaño 3 Times Tamaño 3 Verdana Tamaño 3

Imagen de Fondo: Examinar...
(Opcional)

Activar la tienda

administrador de tienda

Joyas SA

REDTIENDA LIGHT

- Categorías
- Productos
- Otras Páginas
- Configuración
- Administrar
- Actualizar
- Soporte
- Inicio**
- Cerrar Sesión

Bienvenido a redtienda

eCommerce hecho fácil

Esperamos que tengas una tienda en línea efectiva y exitosa, y que la disfrutes y te diviertas mientras lo haces.

Visita tu tienda en línea en <http://tiendajoyas.redtienda.net>

GUÍA & LISTA DE CONTROL: [Cómo Crear Tu Tienda en Línea](#)

 **NOTA: Tu tienda aún NO está abierta al público.**
Haz click aquí para abrirla.



[¿Primera vez aquí?](#)
...usando redtienda

[Cómo Crear Tu Tienda en Línea](#)

Tour Rápido - Aprende redtienda en minutos

Enlaces Rápidos...

- [Tour Rápido \(Cómo Crear\)](#)
- [redcompras.com ~ aplica GRATIS](#)
- [Videos instructivos](#)
- [Promociona tu tienda](#)
- [Foros de soporte \(Manual\)](#)
- [Acepta tarjetas de crédito en línea](#)
- [Consejos y Sugerencias](#)
- [Estadísticas Web \(Sólo GOLD\)](#)
- [Añade/Edita Productos](#)
- [Tus Pedidos](#)

administrador de tienda

Joyas SA

REDTIENDA LIGHT

- Categorías
- Productos
- Otras Páginas
- Configuración
- Administrar
- Actualizar
- Soporte
- Inicio
- Cerrar Sesión

Abre Tu Tienda en Línea al Público

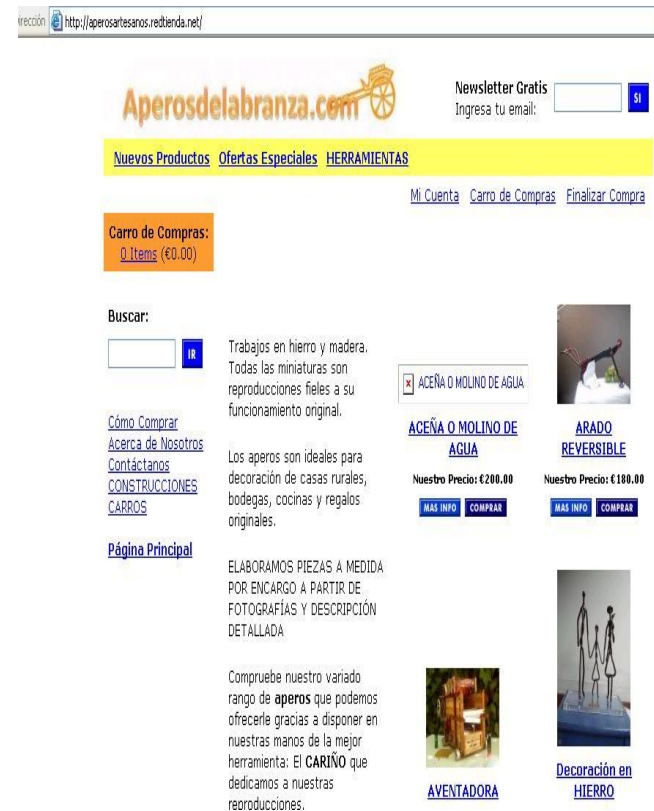
Tu tienda aún no está lista para estar abierta al público. Por favor, asegúrate de que tu tienda cumpla con las siguientes condiciones:

- Tu has cargado tu [Logotipo](#).
- Tu has actualizado todas las [Categorías](#) (incl. la Página Principal) y [Otras Páginas](#) predeterminadas con tus propios textos (en Descripción 1).
- Tu has creado por lo menos un [Producto](#).
- Tu has conectado tu(s) [Producto\(s\)](#) a por lo menos una [Categoría](#).
- Tus [Productos](#) fueron asignados precios reales.

Luego puedes regresar a esta página para abrir tu tienda.

NOTA: Con el fin de ingresar a tu tienda hasta que la hayas abierto, por favor usa tu Nombre de Usuario y Contraseña para mirarla. De esa manera, sólo tú puedes mirarla mientras estás creándola. Entonces trata de arreglar las condiciones arriba mencionadas lo más pronto posible para que puedas regresar a esta página para abrir tu tienda en línea y comenzar a recibir pedidos.

Algunas Tiendas





MUCHAS GRACIAS

www.promperu.gob.pe

www.perumarketplaces.com

**Pilar Bautista Sánchez
ADOC – PROMPERU
Av. Jorge Basadre 610, San Isidro
Telf: (511) 616-7400 – Anexo 1304
E- mail : pbautista@promperu.gob.pe**

**Programación de Talleres ADOC :
<http://www.siicex.gob.pe/siicex/adoc>**

