



T-SHIRTS DE ALGODÓN EN EEUU

Departamento de inteligencia de mercado - PROMPERU



FICHA DE MERCADO – EEUU

Datos generales:

Nombre oficial	Estados Unidos de América
Capital	Washington, D.C.
Moneda	Dólar estadounidense (USD)
Población (2024)	334 millones

Fuente: Banco mundial

Indicadores económicos:

	2024*	2025*	2026*
Crecimiento real del PBI (%)	1.5	1.8	2.0
Tasa de inflación (%)	2.8	2.4	2.2
Tasa de desempleo (%)	3.8	3.9	3.6

Fuente: FMI *Proyección

Principales puertos en Estados Unidos

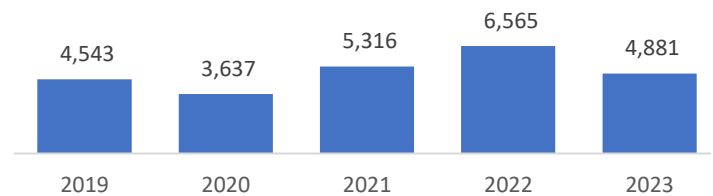


Fuente : <https://stusupplychain.com/major-ports-in-us.html>

- Puerto de Los Ángeles (California) y Puerto de Long Beach (California): Estos dos puertos, situados en el sur de California, forman colectivamente el puerto más grande de los Estados Unidos en términos de volumen de carga y uno de los más grandes del mundo. Son puertos clave para el comercio con Asia y para bienes manufacturados y contenedores.
- Puerto de Nueva York y Nueva Jersey: Este puerto es el principal puerto del Atlántico en los Estados Unidos y uno de los más activos del mundo. Está situado en la costa este y sirve como puerta de entrada para una gran variedad de productos, desde contenedores hasta productos a granel y petróleo.

Demanda: Importaciones de T-Shirts

Importaciones mundiales de EEUU de Tshirts
US\$FOB miles

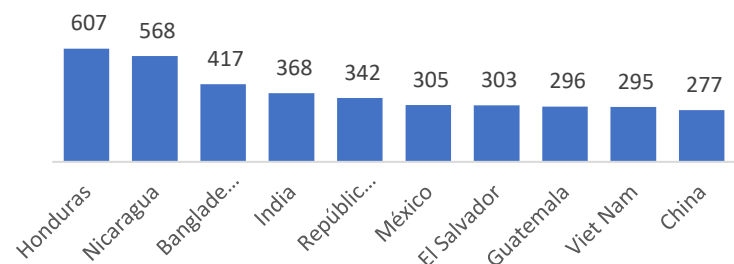


Fuente : TRADEMAP

Luego de experimentar una recuperación durante los dos últimos años tras la pandemia, las importaciones de Tshirts de algodón de EEUU han sufrido una contracción durante el 2023, disminuyendo en -25,7%, es posible que la disminución refleje una desaceleración en la demanda del consumidor estadounidense. Después de un período de fuerte recuperación económica, es común que la demanda de bienes de consumo, como la ropa, se establezca o incluso disminuya a medida que los consumidores ajustan sus hábitos de gasto.

Demanda: Principales proveedores de EEUU

Principales proveedores de T-Shirts de EEUU US\$
FOB 2023 millones

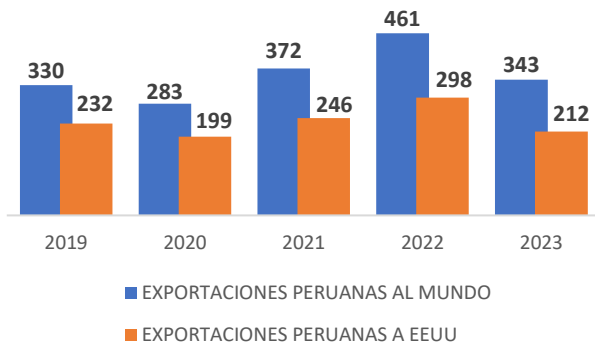


Fuente : TRADEMAP

Durante el año 2023, las importaciones de T-shirts de algodón de Estados Unidos experimentaron disminuciones significativas procedentes de varios países proveedores. Honduras sufrió una reducción del 24.0%, seguido por Nicaragua con un declive del 42.8%, y Bangladesh con una caída del 35.9%. India también experimentó una disminución del 22.9%, mientras que la República Dominicana apenas registró una leve baja del 1.9%. México y El Salvador tuvieron descensos del 7.1% y 27.2%, respectivamente, mientras que Guatemala y Viet Nam también vieron caídas del 17.9% y 18.0%, respectivamente. China y Haití experimentaron reducciones del 21.8% y 15.5%, respectivamente.

■ Exportaciones Peruanas a Estados Unidos

Exportaciones Peruanas a Brasil de T-Shirts de algodón US\$FOB millones



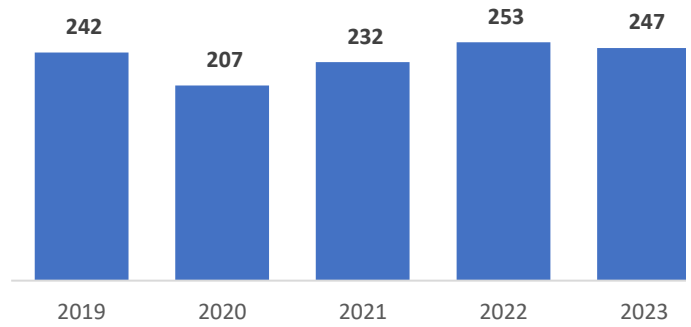
Fuente: PROMPERU

Las exportaciones peruanas a los Estados Unidos experimentaron altibajos durante el mismo período. Aunque hubo un ligero descenso en 2020, las exportaciones aumentaron en 2021 y 2022. Sin embargo, en 2023, las exportaciones a los Estados Unidos cayeron a 212 millones de dólares, una disminución significativa del 28.8% en comparación con el año anterior.

Estas tendencias pueden estar influenciadas por una variedad de factores, incluyendo cambios en la demanda mundial y fluctuaciones en los precios de los productos

■ Empresas Peruanas exportadoras a Estados Unidos

Evolución de empresas Peruanas exportadoras de Tshirts a EEUU



Fuente: PROMPERU

Durante el periodo comprendido entre 2019 y 2023, se registraron fluctuaciones en el número de empresas exportadoras de camisetas a los Estados Unidos. En 2019, se observó un total de 242 empresas dedicadas a esta actividad, seguido de una disminución en 2020 a 207, la cual se atribuye posiblemente a la pandemia de COVID-19. No obstante, se evidenció una recuperación en 2021, con 232 empresas exportadoras, alcanzando un máximo en 2022 con 253 empresas. Sin embargo, en 2023, este número experimentó una ligera disminución, llegando a 247 empresas.

■ Precios relativos por unidad HS10 T-SHIRTS

PARTIDA	FOB 2023 US\$ MILLONES	Precio relativo x Unidad
6109100039- Los demás t-shirts de algodón para hombres o mujeres	112	8.76
6109100031- T-shirt de algodón para hombres o mujeres de tejido teñido	73	8.01
6109100050- Camisetas interiores	10	6.77
6109100049- Los demás t-shirts de algodón, para niños o niñas	8	8.07
6109100041- T-shirt de algodón para niños o niñas de tejidos teñidos	6	6.82
6109100032- T-shirt de algodón para hombres o mujeres, de tejidos con hilados	3	14.10
6109100042- T-shirt de algodón para niños o niñas, de tejidos con hilados	.3	6.93

Fuente: PROMPERU

■ Tendencias de mercado

- **Moda sostenible:** La moda minimalista y atemporal ha ganado popularidad en los últimos años, lo que podría influir en el diseño y estilo de los polos de algodón. Los consumidores pueden buscar polos simples y versátiles que puedan usar durante varias temporadas.
- **Versatilidad y funcionalidad:** Los polos de algodón que ofrecen versatilidad y funcionalidad están en demanda. Esto puede incluir características como tejidos de rendimiento que absorben la humedad, protección UV, propiedades antibacterianas o materiales que resisten las arrugas, lo que los hace adecuados para una variedad de actividades y situaciones.
- **Tendencias de Estilo y Comodidad:** La comodidad y el estilo casual están ganando terreno en el mercado de la moda, especialmente con la creciente popularidad del trabajo desde casa y el aumento del interés en la moda informal y deportiva.

