

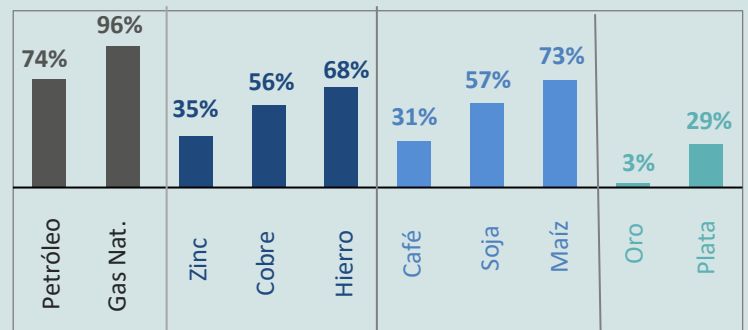


- Entre enero y octubre de 2021, el comercio latinoamericano de bienes ha superado los niveles pre-pandemia, creciendo 13% respecto al año 2019 (+32% respecto al año 2021).
- El comercio peruano ha crecido por encima del latinoamericano (+39% versus +32%) debido al aumento conjunto de la exportación (+38%) y la importación (+41%).
- La recuperación del comercio del Perú y América Latina (AL) obedece, principalmente, al incremento de los precios de las materias primas y a la recuperación de la actividad productiva.

- Los precios de los *commodities* crecieron notablemente, principalmente, los energéticos.
- Entre enero y octubre, el precio del petróleo creció 74% frente al mismo periodo de 2020.
- Los precios de los metales industriales también tuvieron aumentos importantes.
- Los precios de los bienes agrícolas no fueron la excepción, principalmente el maíz.

Fuente: Banco Mundial, BCRP

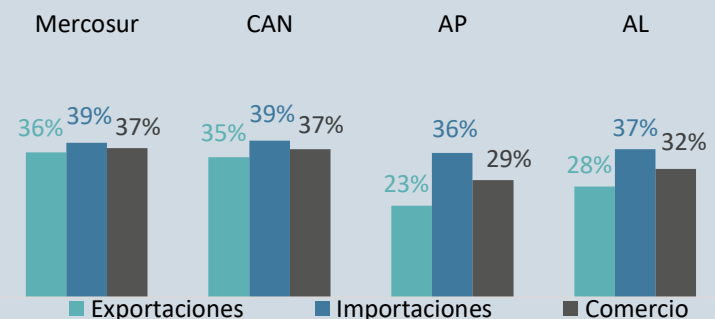
Cotizaciones Internacionales-Variaciones % Enero - Octubre 2021



- El comercio de todos los bloques aumentó, principalmente, por la mayor importación.
- La exportación del Mercosur fue favorecida por las mayores ventas de productos agropecuarios.
- El comercio de la CAN creció por la recuperación de las ventas de combustibles y minerales.
- AP elevó su exportación por la mayor venta de petróleo (México, Colombia) y cobre (Perú, Chile).

Fuente: Bancos Centrales y Aduanas

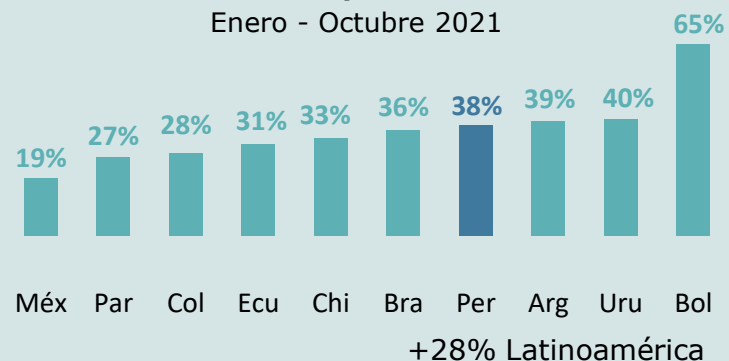
Comercio de Bienes por Bloques Enero - Octubre 2021



- Latinoamérica aumentó la exportación 28% (ene oct), destacando Bolivia (+65%).
- La exportación de México, 1º exportador de AL, creció 19% por la mayor venta de crudo (+69%).
- La exportación de Brasil, 2º exportador de AL, creció 36% gracias al hierro (+96%).
- Entre ene-oct 2021, la exportación de AL fue 13% mayor respecto al mismo periodo de 2019.

Fuente: Bancos Centrales y Aduanas

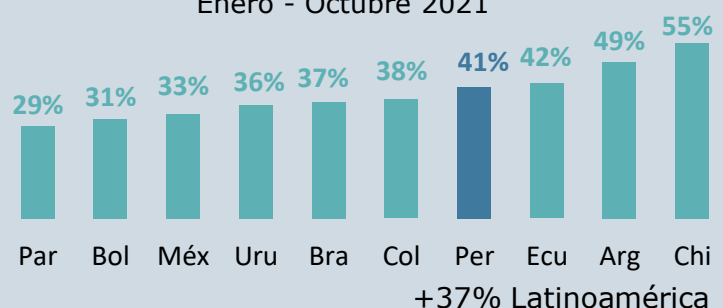
Latinoamérica: Exportación de Bienes Enero - Octubre 2021



- AL elevó 37% su importación en el periodo ene-oct 2021 (interanual), destacando Chile y Argentina.
- En ambos casos, por las mayores compras de bienes de capital e insumos.
- En Perú, la importación creció por las mayores compras de insumos, principalmente combustibles.
- Entre ene-oct 2021, la importación de AL fue 13% mayor respecto al mismo periodo de 2019.

Fuente: Bancos Centrales y Aduanas

Latinoamérica: Importación de Bienes Enero - Octubre 2021

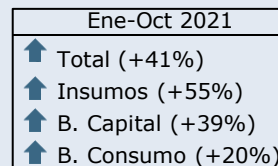
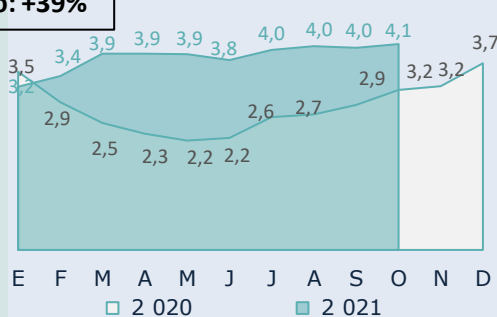
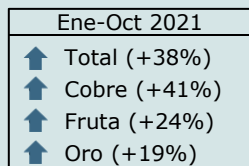
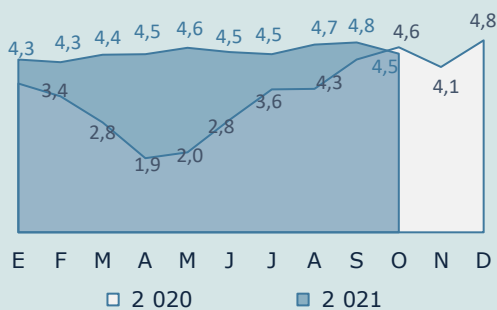


Exportación (Mil Millones US\$)

PERÚ

Importación (Mil Millones US\$)

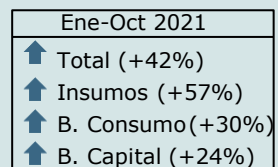
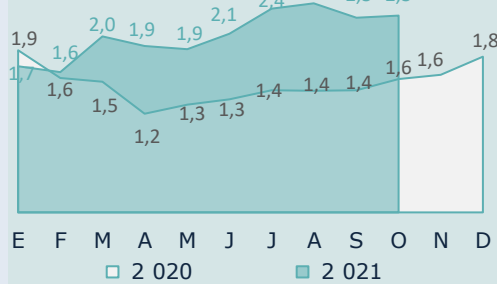
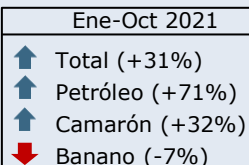
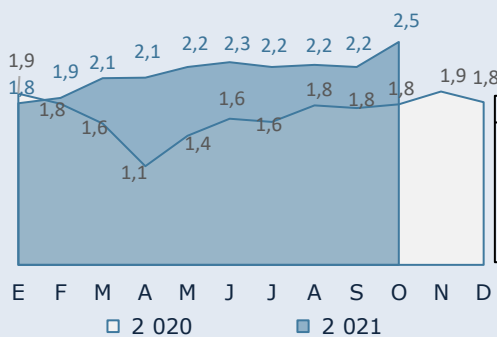
Comercio: +39%



Fuente: SUNAT

ECUADOR

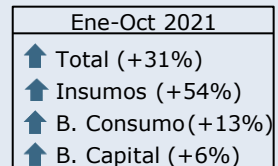
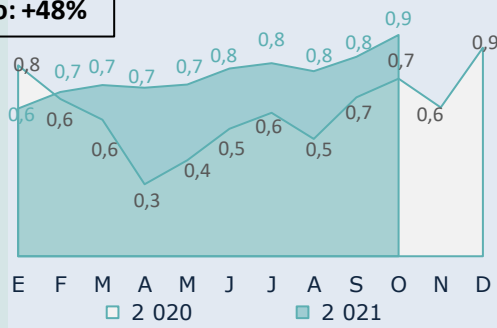
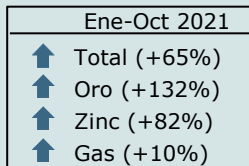
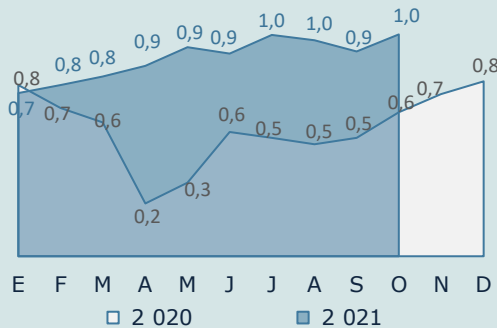
Comercio: +36%



Fuente: Banco Central de Ecuador

BOLIVIA

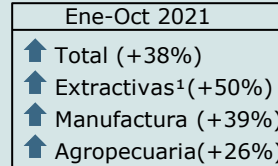
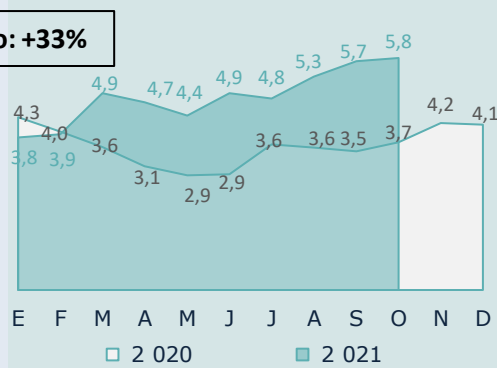
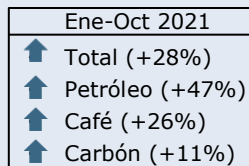
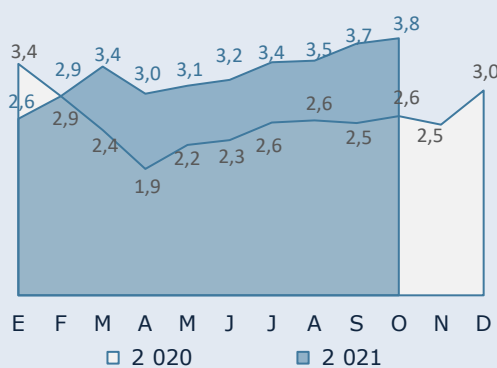
Comercio: +48%



Fuente: INE - Bolivia

COLOMBIA

Comercio: +33%

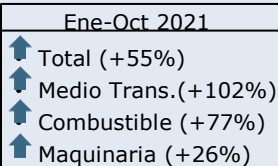
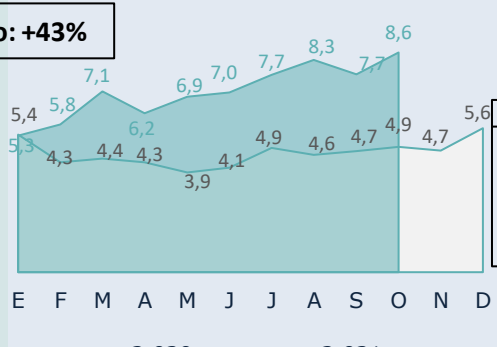
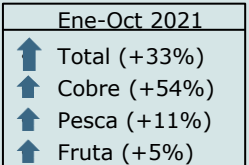
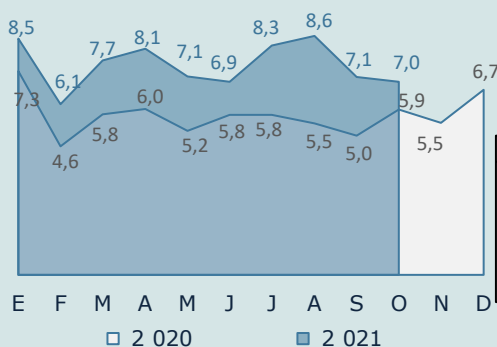


Fuente: DANE

¹Incluye combustibles

CHILE

Comercio: +43%

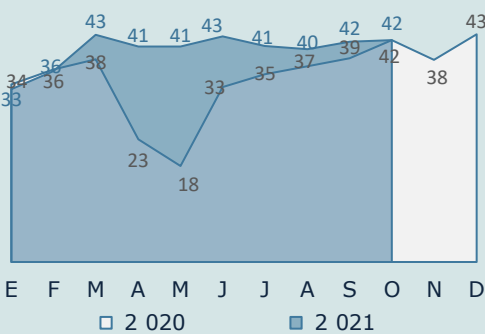


Fuente: Aduanas Chile

Exportación (Mil Millones US\$)

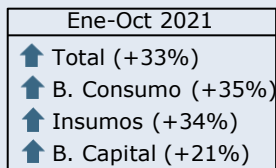
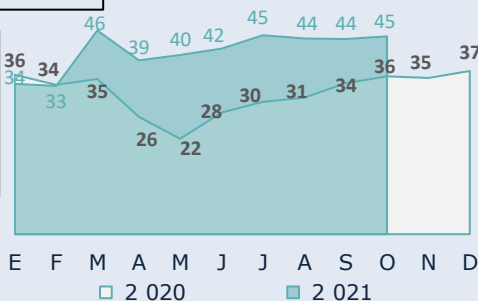
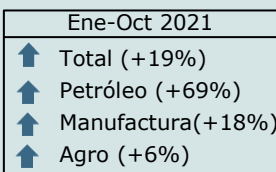
MÉXICO

Importación (Mil Millones US\$)

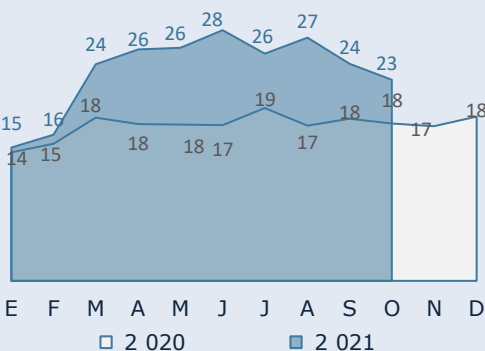


Fuente: Banco de México

Comercio: +26%

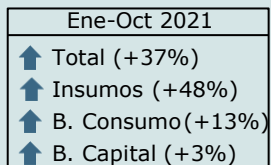
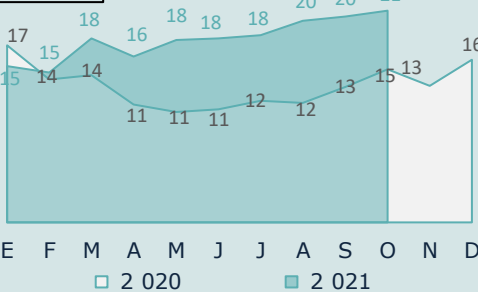
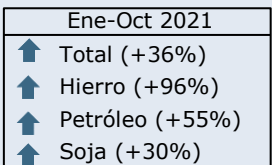


BRASIL

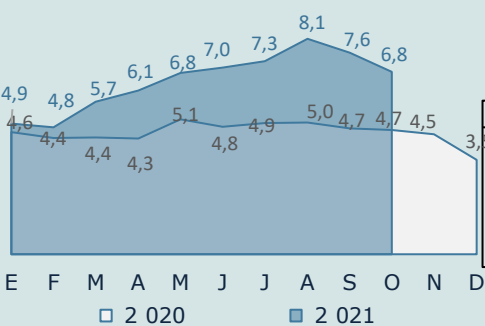


Fuente: MDIC

Comercio: +36%

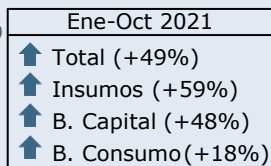
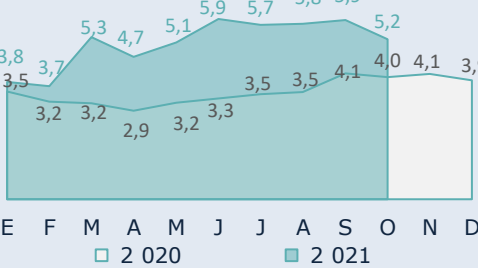
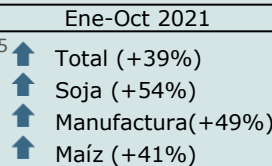


ARGENTINA

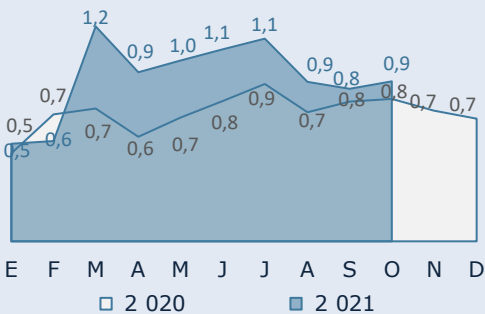


Fuente: INDEC

Comercio: +43%

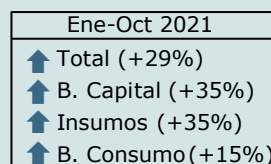
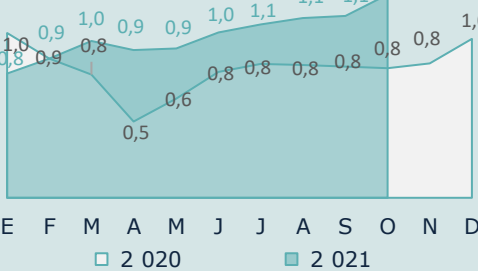
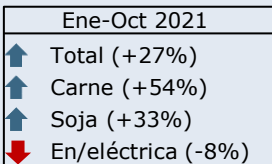


PARAGUAY

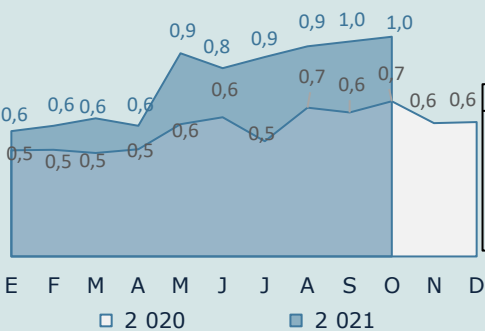


Fuente: Banco Central de Paraguay

Comercio: +28%



URUGUAY



Fuente: Banco Central de Uruguay

Comercio: +38%

