

Seminarios Miércoles del exportador

Mercado del Café - Chile

Mariela González - Especialista en Comercio Exterior

Lima, 25 de marzo de 2026



Agenda

- 01 Coyuntura en Chile
- 02 Importaciones de Café - Mercado Chile
- 03 Análisis de la oferta
- 04 Tendencias de Consumo
- 05 Actividades de promoción



1

Coyuntura en Chile

01 | Coyuntura en Chile

El café verde peruano pisa fuerte en Chile: el producto vecino que busca revolucionar el mercado



Jordan Arce
Periodista. Informando para BioBioChile desde Perú.

Seguimos criterios de The Trust Project

Ética y transparencia de BioBioChile

ÍNDICE DE CONFIANZA CONSUMIDORES ECONOMÍA

Confianza de los consumidores chilenos alcanza su nivel más alto en más de seis años tras elecciones

El sentimiento ha aumentado significativamente en América Latina según el Índice de Confianza del Consumidor Global Ipsos de diciembre de 2025

06.01.26



Suscríbete a nuestros Newsletters

Recibe lo mejor de BioBioChile en nuestros Newsletters, entregados directamente a usted de forma gratuita

Ingresar aquí

PUBLICIDAD

Desarrollo Sostenible

carozzi
COMPARTIR. HACER BIEN

El consumidor chileno se muestra como un estratega del ahorro DESTACADO

Martes, 05 Noviembre 2024 22:03 Escrito por Publimark tamaño de la fuente + - Publicado en Portada Imprimir Email



PUDAHUEL

ExpoCafé Chile 2025: el gran evento internacional para amantes del café de especialidad llega a Santiago

Con más de 160 expositores, seis campeonatos nacionales y una fuerte presencia internacional se realizará la ExpoCafé Chile.

Por Katherine Torres
Julio 3, 2025 - 10:40 am



Crédito: El Mostrador.



GASTRONOMÍA

elmostrado

1 octubre, 2025

Día Internacional del Café: Chile celebra con más consumo, cultura y propuestas innovadoras

Consumo de Café en Chile: El 73% de los Chilenos lo Disfruta Semanalmente

El café se ha consolidado como una de las bebidas más populares en Chile. Según un estudio reciente de la empresa Corpa, el 73% de los adultos en el país consume café al menos una vez por semana.

01 | Perfil de Chile

20 MILL
Habitantes



- Santiago (centro)
- Valparaíso (centro - costa)
- Concepción (centro-sur)

INE Chile, 2026

Población por Rango Etáreo



- **13.4%** 40 a 49 años
- 12.7% 31 a 39 años
- 12.7% 50 a 59 años

INE Chile, CENSO 2017

Banco Central de Chile, 2025

USD
17.830

PIB per cápita
2025



Banco Central
de Chile, 2024

- Santiago (USD 14.951)
- Valparaíso (USD 11.792)
- Concepción (USD 11.836)

8%
Desempleo

Banco Central de Chile, a
diciembre de 2025



- Araucanía (10%)
- Ñuble (9.9%)
- Atacama (9%)

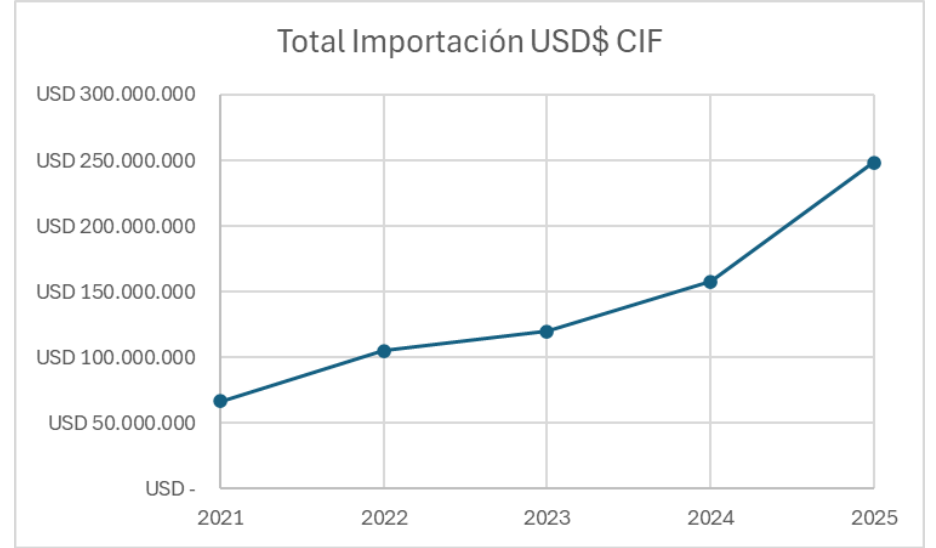
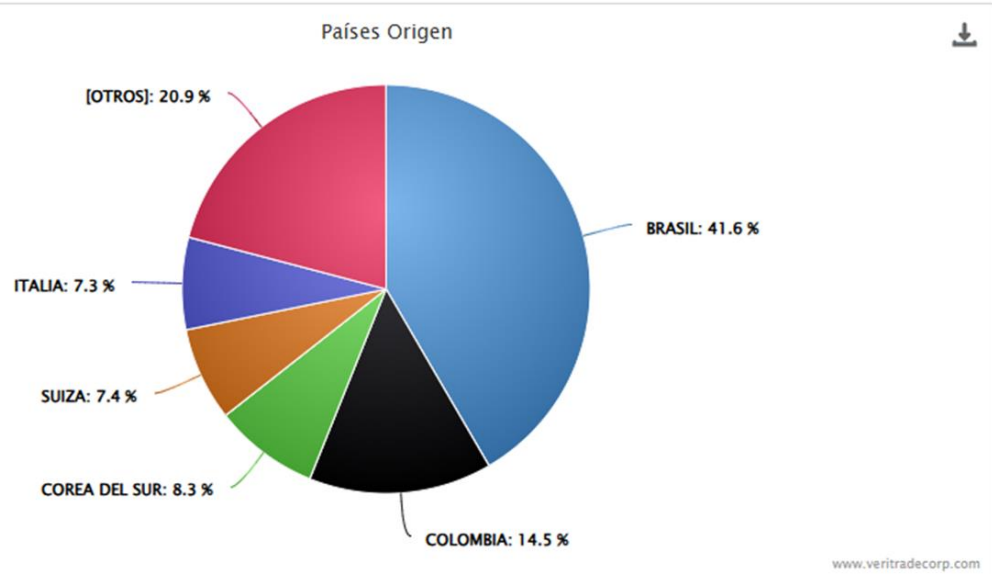


2

Importación de Café Mercado Chile

02 | Importaciones Totales de Café - Chile

2025



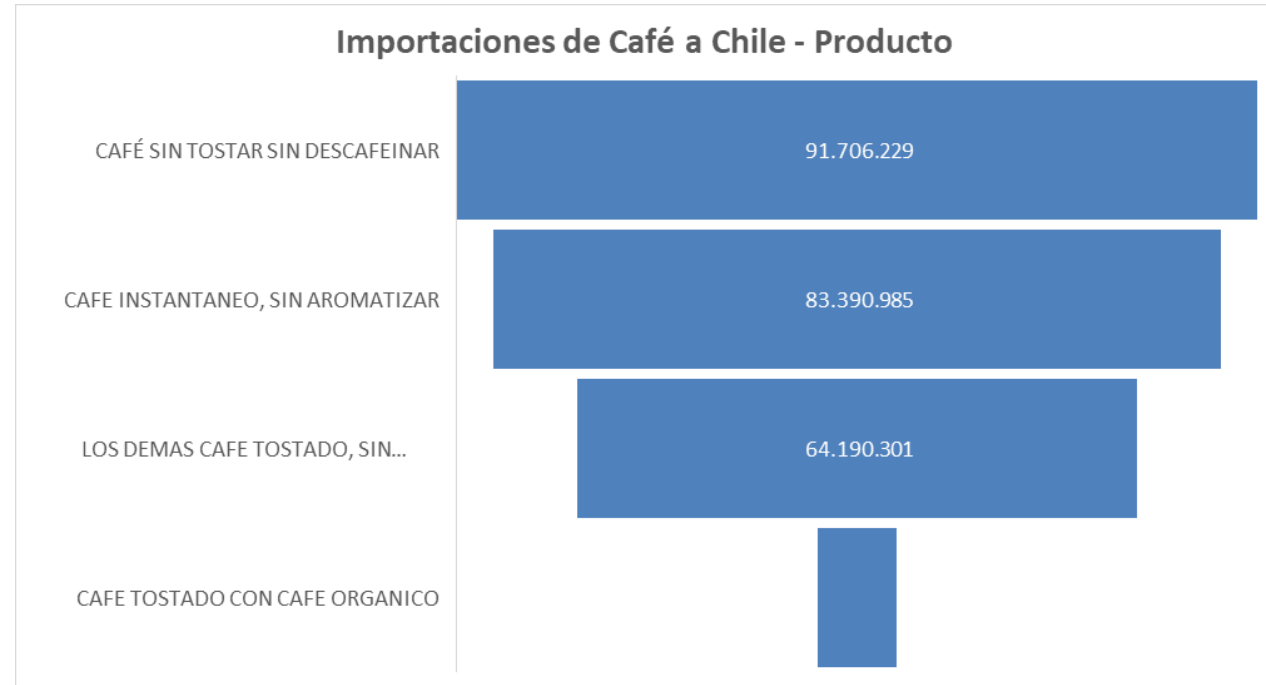
N°	País Origen	Total registros	Total US\$ CIFTot	Total KN	US\$ / KN
1	BRASIL	659	103.523.277	14.280.907	7,249
2	COLOMBIA	824	36.015.757	2.229.890	16,151
3	COREA DEL S	72	20.711.743	740.409	27,973
4	SUIZA	203	18.439.876	661.369	27,881
5	ITALIA	1.032	18.239.515	1.481.266	12,313
6	ESTADOS UN	520	8.892.066	607.679	14,633
7	PERÚ	196	7.370.614	792.863	9,296
8	VIETNAM	33	7.277.105	1.091.858	6,665
9	ECUADOR	103	6.794.320	715.462	9,496
10	HONDURAS	22	2.669.831	404.703	6,597

Año	Total Importación USD\$ CIF	Var %
2025	USD 248.565.434	37%
2024	USD 157.720.820	24%
2023	USD 119.812.981	12%
2022	USD 104.949.173	36%
2021	USD 66.739.954	

Fuente: Veritrade, marzo 2026



02 | Importaciones Totales de Café - Chile

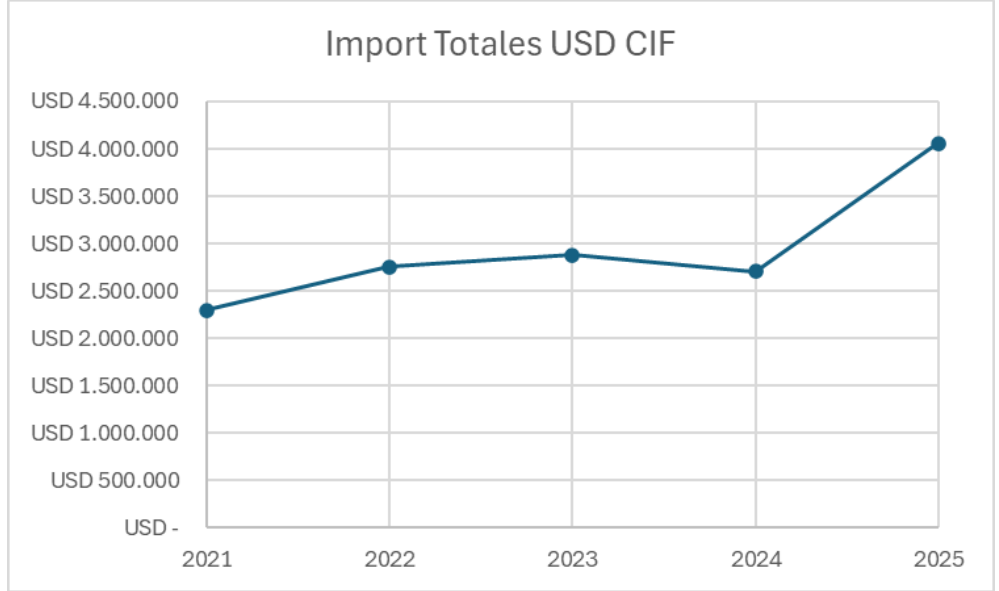


Partida	Descripción Partida Aduanera	Total registros	Total US\$ CIFTot	%
9011100	CAFÉ SIN TOSTAR SIN DESCAFEINAR	642	91.706.229	36,89%
21011110	CAFE INSTANTANEO, SIN AROMATIZAR	890	83.390.985	33,55%
9012190	LOS DEMAS CAFE TOSTADO, SIN DESCAFEINAR	2.530	64.190.301	25,82%
9012110	CAFE TOSTADO CON CAFE ORGANICO	337	9.277.919	3,73%
Total		4.399	248.565.434	100,00%



02 |

Importaciones Totales de Café desde Perú



tresmontes
lucchetti



Rentokil
Initial

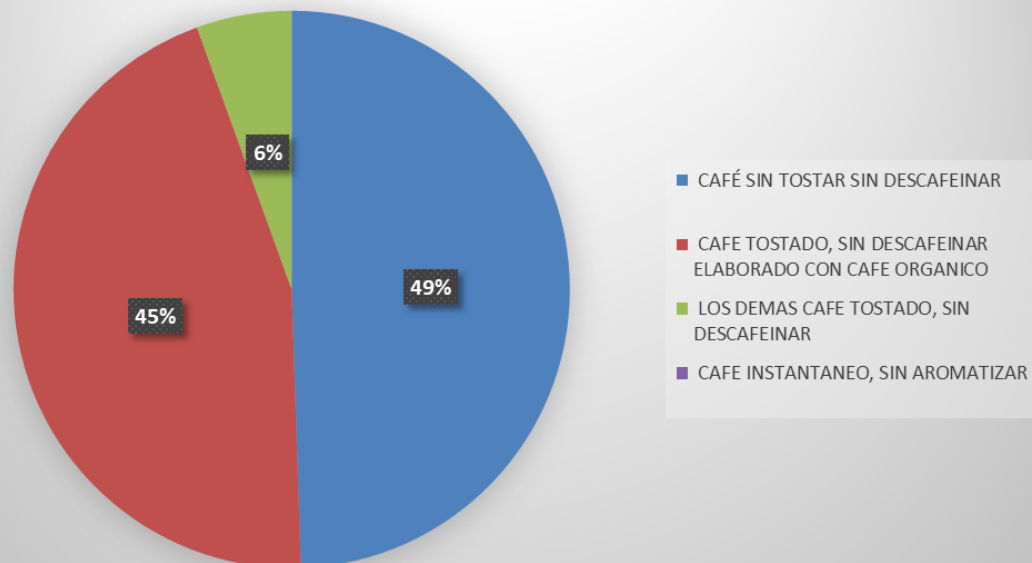


Importaciones de Chile desde Perú			
090111	Partidas arancelarias		
2101111			
0901219			
0901211			
Año	Import Totales USD CIF	Var %	
2025	USD 4.055.601	33%	
2024	USD 2.708.308	-6%	
2023	USD 2.878.696	4%	
2022	USD 2.758.006	17%	
2021	USD 2.295.945		

Importaciones Totales de Café desde Perú



Importación de Café desde Perú - Productos

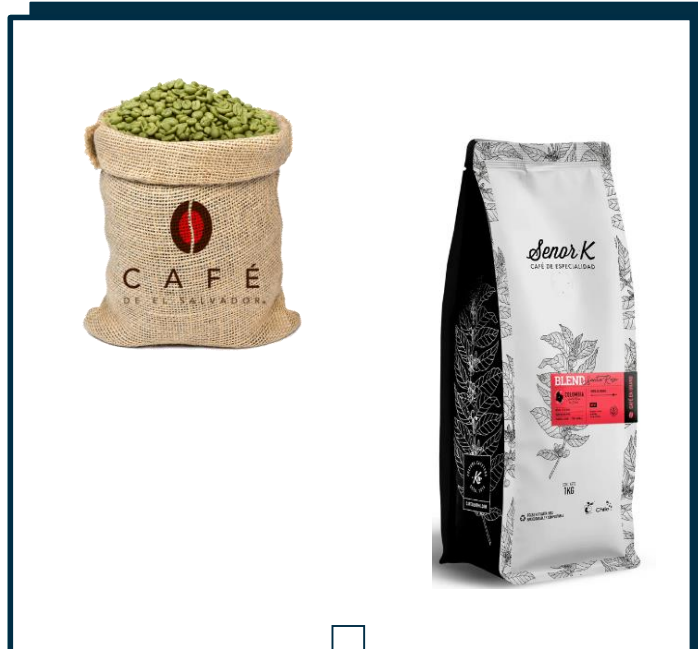


Partida Arancelaria	Descripción Partida Aduanera	Total registros	Total US\$ CIFTo	%
9011100	CAFÉ SIN TOSTAR SIN DESCAFEINAR	44	3.646.373	49,47%
9012110	CAFE TOSTADO, SIN DESCAFEINAR ELABORADO CON CAFE ORGANICO	63	3.316.260	44,99%
9012190	LOS DEMAS CAFE TOSTADO, SIN DESCAFEINAR	57	407.557	5,53%
21011110	CAFE INSTANTANEO, SIN AROMATIZAR	32	424	0,01%
Total		196	7.370.614	100,00%

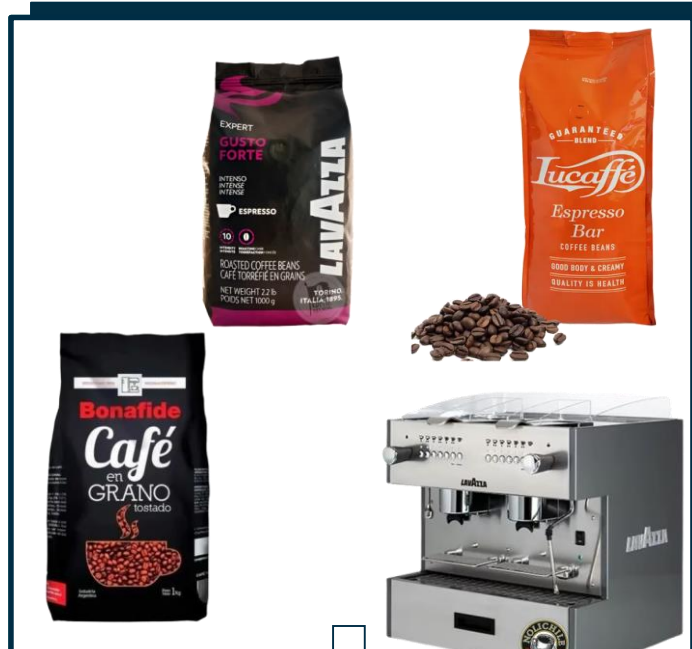


Análisis de la oferta

03 | Análisis de la oferta



Importadores
Distribuidores



Representantes
de marcas



Retail - supermercados



4

Tendencias de Consumo

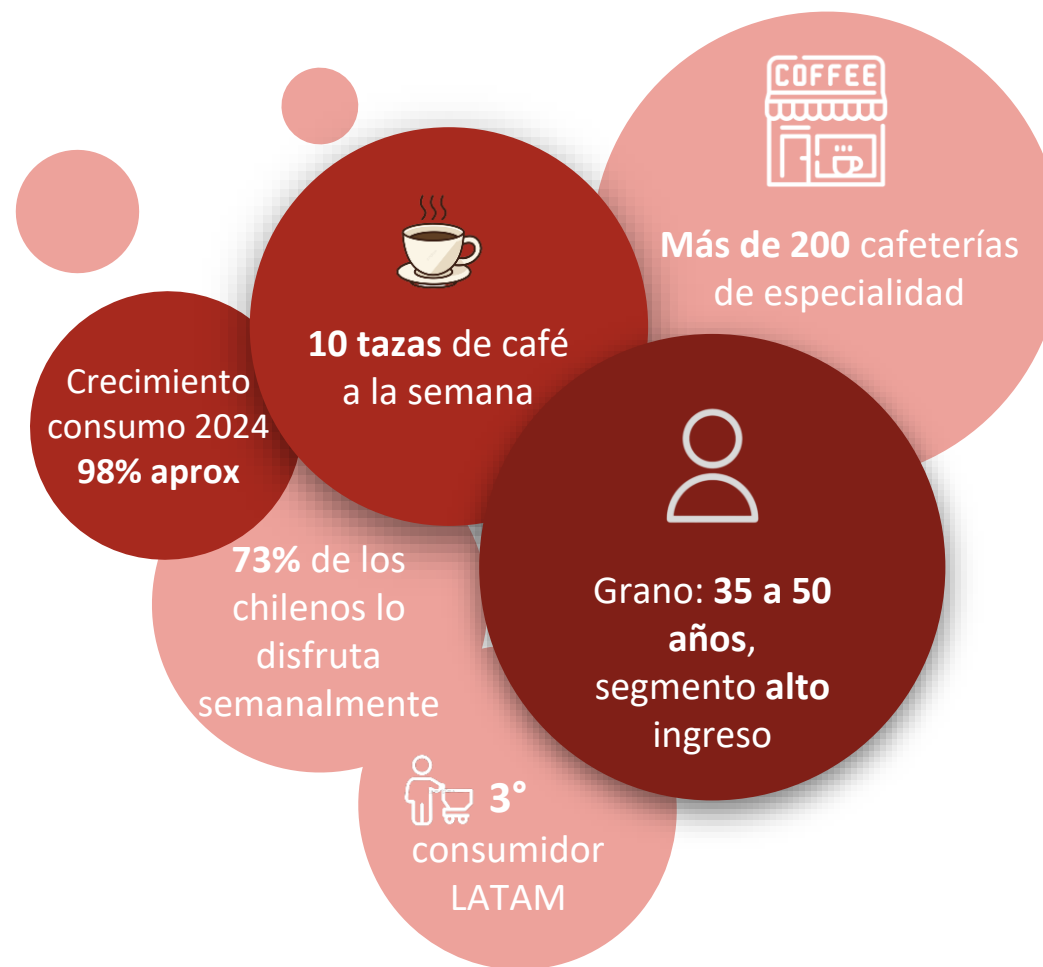


03 | Análisis de la Demanda

INSTANTÁNEO	CÁPSULAS	MOLIDO	GRANO	
ALTA	BAJA	MEDIA	BAJA	HOTELES
ALTA	BAJA	MEDIA	BAJA	RESTAURANTES
BAJA	BAJA	MEDIA	ALTA	CAFETERÍAS
ALTA	MEDIA	BAJA	BAJA	TRABAJO/EST
ALTA	MEDIA	BAJA	BAJA	CASA

Fuente: Leo Rivera, Expo Café en Chile, 2022

03 | Análisis de la Demanda



Fuentes:

Revista Jengibre, 27 de mayo de 2025, "Primer Estudio sobre la Industria del Café en Chile"

Revista Jengibre, 28 de octubre de 2025, "Chile se consolida como Potencia Cafetera"

Rentokil Initial, 7 de agosto de 2025, El Tostado de Café e Chile

EXPO CAFÉ CHILE



EL PUNTO DE ENCUENTRO PARA AMANTES
Y PROFESIONALES DEL CAFÉ

5

Actividades de Promoción





05

Expo Café Chile



Feria de café más importante de Chile



24 - 25 y 26 de Julio de 2026



Santiago, Espacio Riesco



+ de 30.000 visitantes



Exhibición, charlas, catas y talleres

<https://www.expocafechile.cl/>



OFICINA COMERCIAL DE PERÚ EN CHILE
MARZO 2026

María Teresa Villena Ramírez
Consejera Económica Comercial del Perú en Chile
mvillena@promperu.gob.pe

Mariela González Castro
Especialista en Comercio Exterior
mgonzalez@promperu.gob.pe