



Seminarios Miércoles del exportador

# El mercado alemán y tendencia del consumidor alemán

Lima, 26 de abril de 2025

**Yermeth  
GARRIDO**

[ygarrido@camra-alemana.org.pe](mailto:ygarrido@camra-alemana.org.pe)





1

# Alemania en cifras



**AHK**

Deutsch-Peruanische  
Industrie- und Handelskammer  
Cámara de Comercio e Industria  
Peruano-Alemana



# Alemania




## Geografía

- Área 357.588 km<sup>2</sup>
- nro. 62 a nivel mundial
- en el corazón de Europa



## Economía

- PBI 2023: **4 121 200 Mio EUR** (-0.3%)
- 5ª economía más grande del mundo
- Economía más grande de Europa
- 24.3% del PBI de la UE
- Inflación 6.0% (2023)



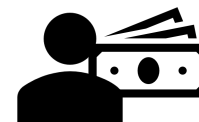
## Innovación

- 38 469 nuevas patentes registrados en 2023



## Población

- 84.6 Mio habitantes



## PBI per cápita

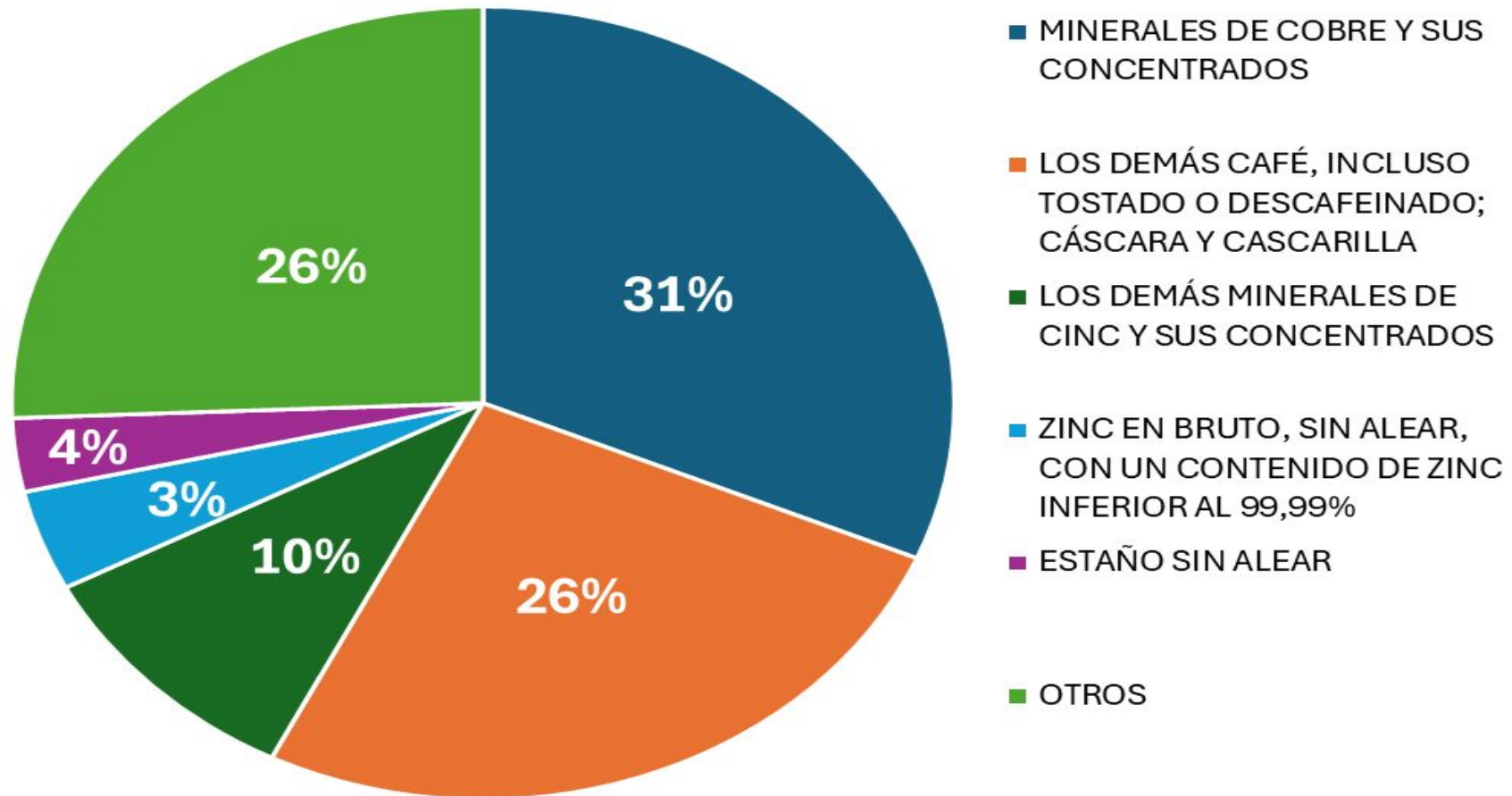
- En 2023 el PBI per cápita sumó 48 750 EUR



# 2

## Alemania – comercio exterior

# Exportaciones de Perú - Alemania 2024 5



# Exportaciones de Perú - Alemania

N°	Partida	Descripcion	2023
1	2603000000	minerales de cobre y sus concentrados	346.50
2	0901119000	café sin descafeinar, sin tostar	150.00
3	7901120000	zinc en bruto, sin alear, con un contenido de zinc inferior al 99,99%	37.55
4	2301201100	harina, de pescado con un contenido de grasa superior a 2% en peso	31.36
5	2616100000	minerales de plata y sus concentrados.	19.12
6	8001100000	estaño sin alear.	13.44
7	2005600000	espárragos preparados o conservados, sin congelar	11.56
8	2701110000	antracitas, incluso pulverizadas, pero sin aglomerar..	10.00
9	2817001000	oxido de zinc (blanco o flor de zinc).	9.42
10	2608000090	los demás minerales de cinc y sus concentrados	8.88
11	0712909000	demás hortalizas, mezclas de hortalizas, cortadas o trituradas	8.78
12	7901110000	zinc en bruto sin alear, contenido de zinc >= 99,99% en peso	8.76
13	2001909000	demás hortalizas, frutas, preparado en vinagre	7.81
14	7408210000	alambre a base de cobre-zinc (laton).	7.44
15	1804001200	manteca de cacao con un índice de acidez entre 1% y 1.65%	6.98
			<b>677.61</b>
			<b>830.0</b>



Deutsch-Peruanische  
Industrie- und Handelskammer  
Cámara de Comercio e Industria  
Peruano-Alemana



# Agroexportaciones de Perú - Alemania

7

N°	Partida	Descripcion	2023
7	2005600000	espárragos preparados o conservados, sin congelar	11.56
11	0712909000	demás hortalizas, mezclas de hortalizas, cortadas en trozos o rodaj., tritu.o pulv., sin	8.78
13	2001909000	demás hortalizas, frutas y demás part. comest. de plantas, prep. o conserv.en vinagre	7.81
15	1804001200	manteca de cacao con un índice de acidez entre 1% y 1.65%	6.98
18	1804001100	manteca de cacao con un índice de acidez inferior o igual a 1%	6.07
19	0803901100	Plátanos tipo «cavendish valery»	5.26
20	0814001000	Corteza de limón (limón sutil, limón común, limón criollo) (citrus aurantifolia)	4.91
22	0811909100	mango (mangifera indica l.) sin cocer o cocido con agua o al vapor, sin azucarar, congelado	4.61
26	3203002100	carmín de cochinilla.	3.51
27	0804502000	mangos y mangostanes, frescos o secos	3.25
29	1804001300	manteca de cacao con un índice de acidez superior a 1.65%	3.14
33	0811909900	las demás frutas y otros frutos, sin cocer o cocido con agua o al vapor, sin azucarar, congelado	2.64
34	1302391000	mucilagos de semilla de tara (caesalpinea spinosa)	2.61
38	2005991000	alcachofas (alcauciles), preparados o conservados (excepto en vinagre o en acido acetico), sin congelar	2.28
39	0910110000	sin triturar ni pulverizar	1.85
40	0810400000	arándanos o murtones y demás frutos del género vaccinium frescos.	1.82
42	0806100000	uvas frescas	1.77
43	0709200000	espárragos, frescos o refrigerados	1.67
44	1008509000	Fonio, alpiste	1.52
48	5109100000	hilados, contenido de lana o pelo fino >= 85%, p` venta por menor	1.29
49	1801001900	cacao en grano, entero o partido, crudo excepto para siembra	1.24
			<b>84.57</b>



Deutsch-Peruanische  
Industrie- und Handelskammer  
Cámara de Comercio e Industria  
Peruano-Alemana





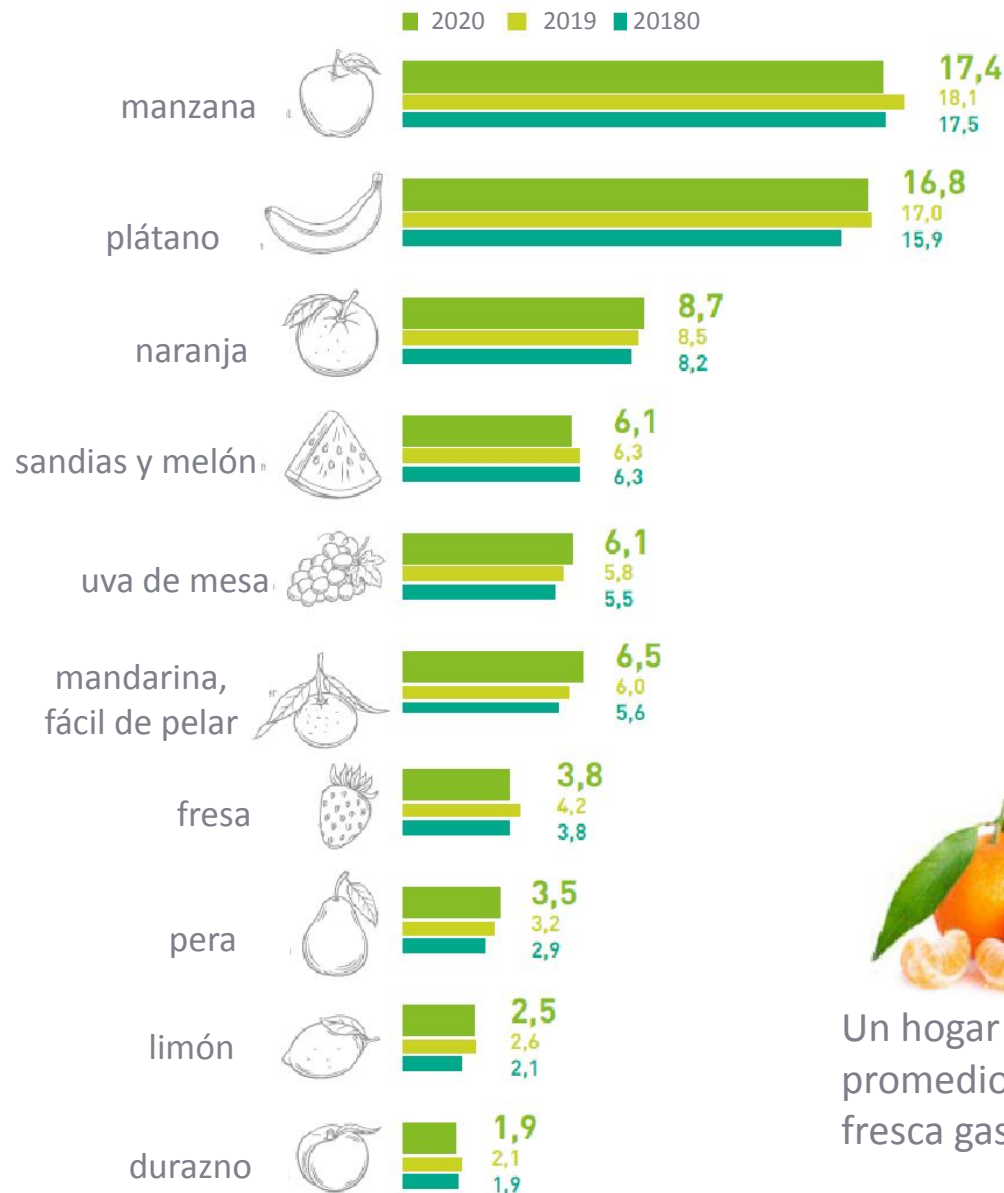
# 3

## Alemania – mercado y tendencias del consumo

# Frutas

80% de la fruta en el mercado alemán es importada. Solo el 20% se produce localmente.

## Consumo de fruta fresca en kg x hogar – TOP 10

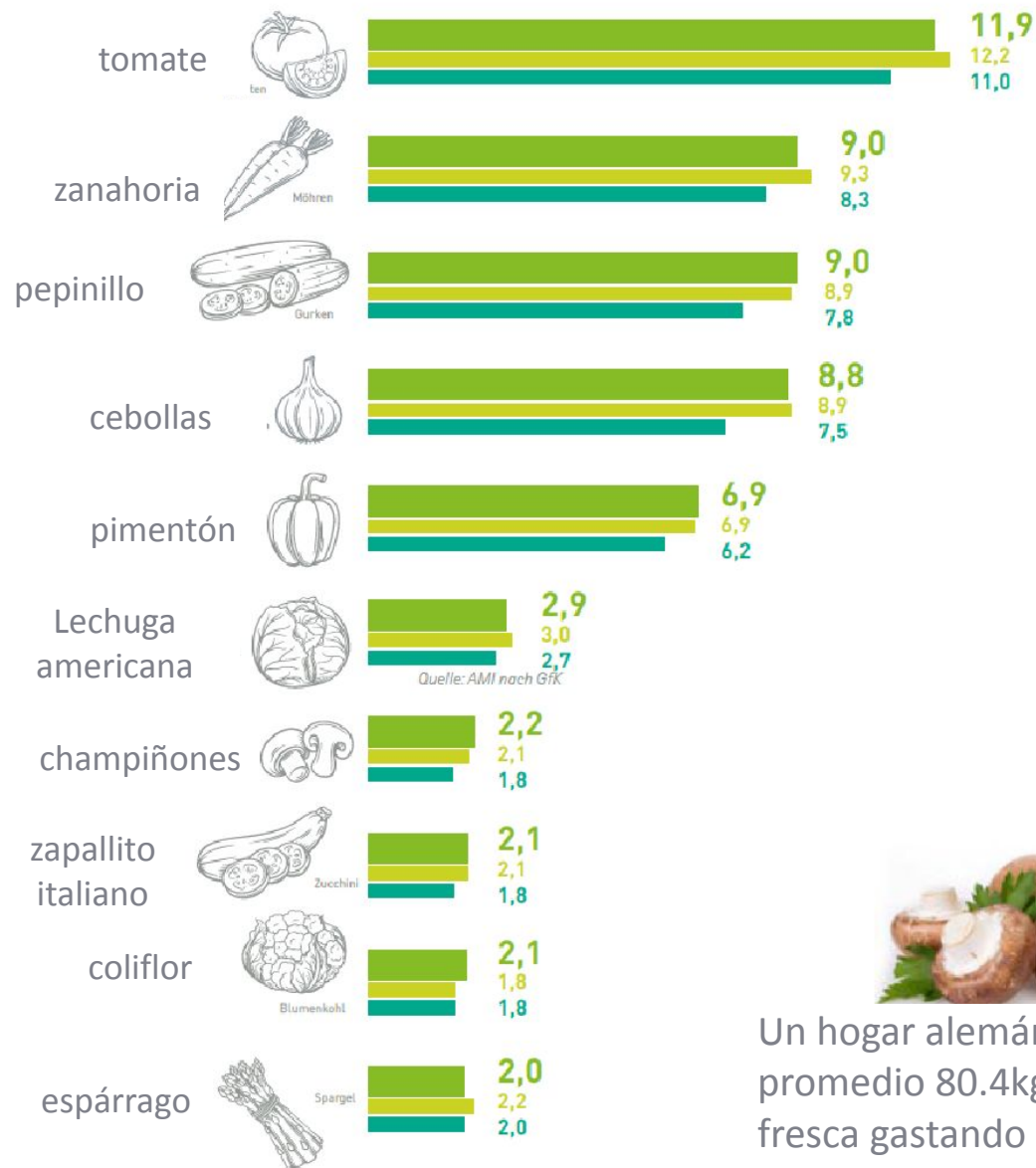


Un hogar alemán compró en promedio 89.8kg de fruta fresca gastando 218.80 EUR

# Verduras

## Consumo de verdura fresca en kg x hogar – TOP 10

■ 2020 ■ 2019 ■ 20180



63% de la verdura fresca en el mercado alemán es importada. Solo el 37% se produce localmente.



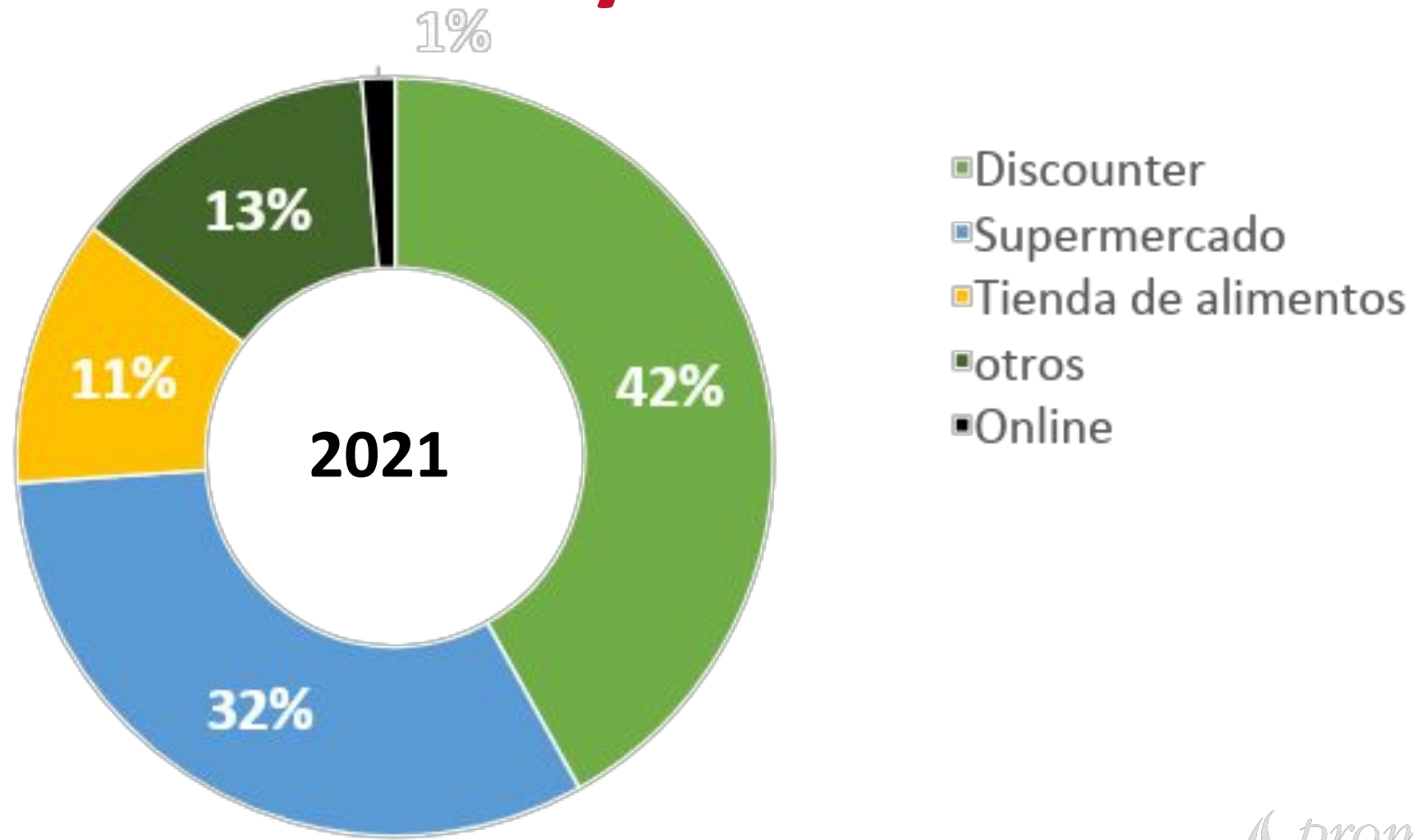
Un hogar alemán compró en promedio 80.4kg de verdura fresca gastando 224.30 EUR



Deutsch-Peruanische Industrie- und Handelskammer  
Cámara de Comercio e Industria Peruano-Alemana



# Canales de venta fruta y verdura



# Textil

Alemania como el **mayor importador** de ropa y calzado de la EU en 2017 con 39.9 mil millones de euros

La sostenibilidad aún subordinado y un segmento de nicho pero con potencial

Calidad ahora más importante como precio (en comparación con 2011) pero todavía precio muy importante

Ventas brutas de textiles en el comercio minorista alemán: 65.100 millones de euros

**GOTS:** Nicho de mercado con alta dinámica  
(Volumen de ventas: 53 millones de euros)



# Tendencias en los consumidores

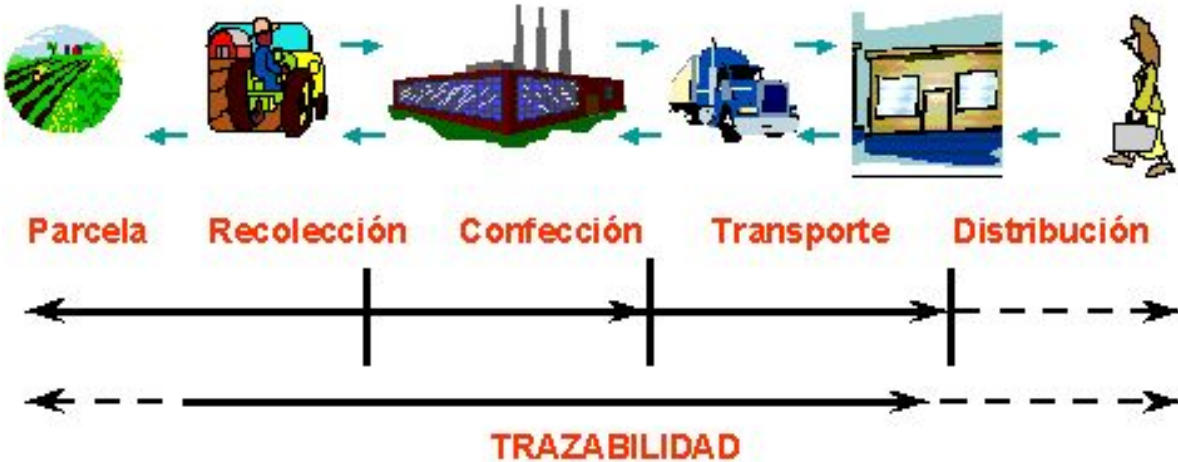
- ❑ Muchos hogares unipersonales
- ❑ Creciente grupo de adultos mayores con buen poder adquisitivo
- ❑ Consumidores con diferentes orígenes culturales y alimenticios en aumento
- ❑ Dos grupos de consumidores:
  - ❑ Grupo informado y crítico, privilegia la calidad, valora experiencia de compra
  - ❑ Grupo orientado en precios bajos y tolerancia a bajos estándares de calidad

# Preferencias del consumidor alemán

Busca ...	No quiere ...
<ul style="list-style-type: none"><li>• Calidad,</li><li>• Funcionalidad</li><li>• Seguridad</li><li>• Sostenibilidad</li><li>• Informaciones</li><li>• Productos regionales y frescos</li><li>• Productos sin envasar o con envases biodegradables</li><li>• Transparencia</li><li>• Productos naturales</li><li>• Label (MSC, GOTS,...)</li></ul>	<ul style="list-style-type: none"><li>• transgénicos</li><li>• Uso sustancias tóxicas</li><li>• Falta de transparencia</li><li>• Productos demasiado extraños</li><li>• Contaminación ambiental</li><li>• Trabajo infantil</li><li>• Violación de derechos humanos</li></ul>

# Tendencia trazabilidad

## Ámbito de la trazabilidad



¿De dónde vienes?





# Alemania país de ferias

# Números

Oficialmente el 11 de julio de 1240, cuando el emperador Federico II otorga a la ciudad imperial libre de "Frankenfurth" el privilegio de denominarse Ciudad Ferial...

380  
ferias

16  
millones de  
visitantes

70  
recintos  
feriales

3  
millones m2  
de superficie  
ferial

# Ferias comerciales en Alemania

**Freshfruit**  
Berlin



**Artesania**  
Berlin



**Prod. médicos**  
Düsseldorf



**Vinos y  
espirituosos**  
Düsseldorf



**Turismo**  
Berlín



**K - Plásticos**  
Düsseldorf



**Joyería**  
München



# Freshfruit

Berlin B2B




# Turismo

Berlin B2B



The World's Leading Travel Trade Show\*

# Bazaar

Berlin B2C




**AHK** Deutsch-Peruanische  
Industrie- und Handelskammer  
Cámara de Comercio e Industria  
Peruano-Alemana



# AUMA

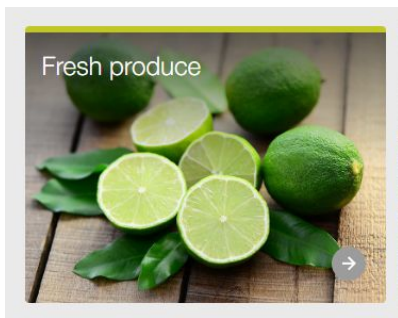
The screenshot shows the AUMA website interface. At the top, there is a navigation bar with links for 'Media information', 'Contact', and 'EN | DE'. Below this is the AUMA logo and a menu with options: 'Exhibit', 'Trade fair venue Germany', 'Focal points', 'Latest news', and 'AUMA'. A prominent 'Find your fair' button is also visible. The main content area features a search bar with the placeholder text 'Enter search term (title, year, industry sectors, countries, cities)'. Below the search bar, there are several filter boxes: 'Location', 'Time Period', 'Industry Sector', 'Category', 'Promotion', and 'Organiser'. At the bottom of the filters, it displays '7861 fairs found' along with icons for a list view and a share icon, and a 'sort by' dropdown menu.

<https://www.auma.de/en>




# Import Promotion Desk

Apoyo a exportadores peruanos que producen:



Fruta y verdura fresca



Ingredientes naturales

If you are looking for reliable partners in IPD countries, visit this page.

Search  Contact

Partners in Transformation  
Import Promotion Desk

Home Services Products Countries News Market Info About us

Export country Peru

Export **fresh produce & natural ingredients** to Europe

Peruvian products - anticyclical production

YOUR EXPORT OPPORTUNITY



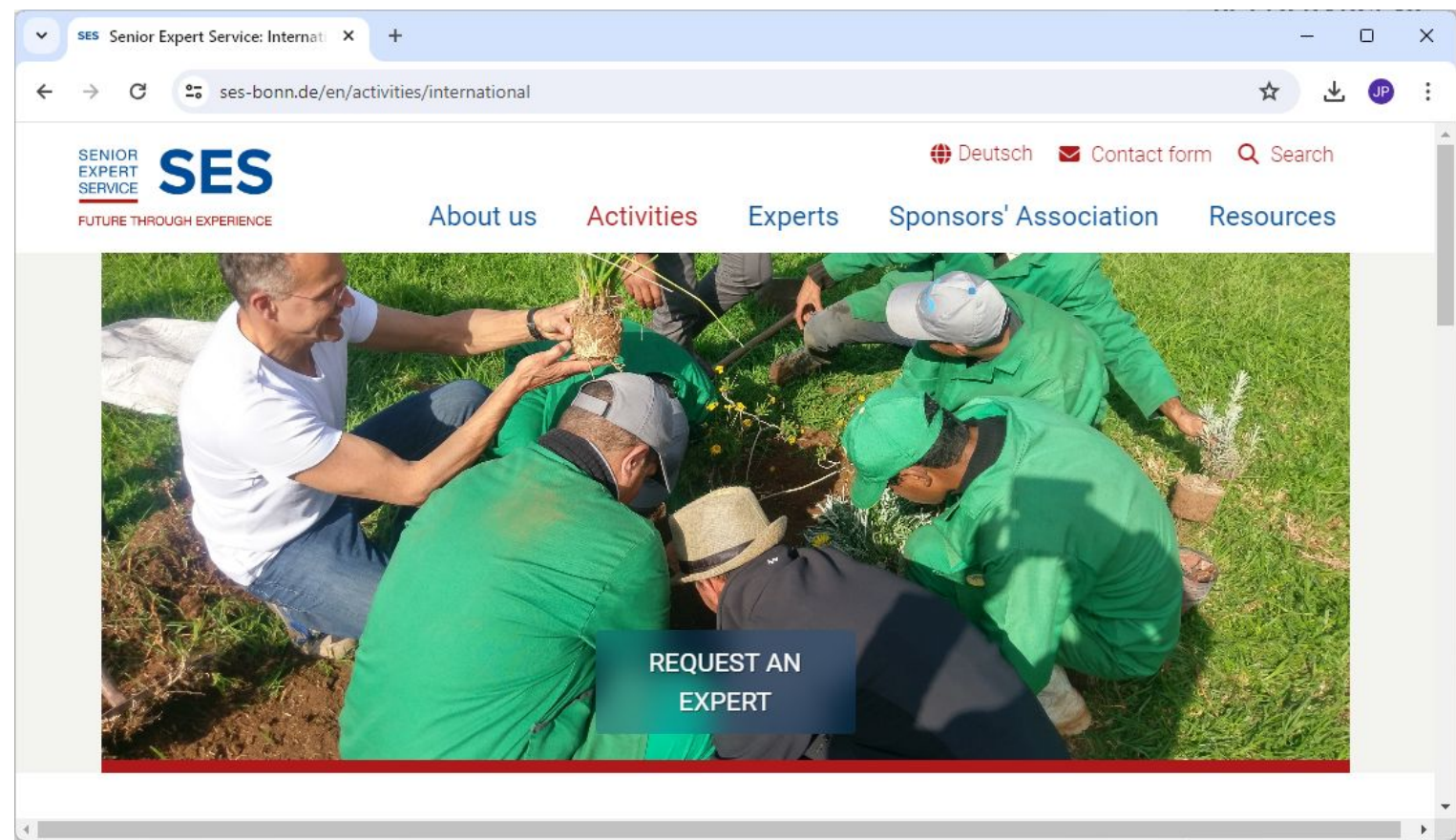
Deutsch-Peruanische Industrie- und Handelskammer  
Cámara de Comercio e Industria Peruano-Alemana



# Transferencia de conocimiento

## Senior Expert Service

- Expertos senior (jubilados) que brindan apoyo y asesoría como voluntarios



# AHK Peru en Fruit Logistica





Seminarios virtuales Miércoles del exportador

# Preguntas y respuestas

Yermeth  
GARRIDO

[ygarrido@camra-alemana.org.pe](mailto:ygarrido@camra-alemana.org.pe)



**AHK**

Deutsch-Peruanische  
Industrie- und Handelskammer  
Cámara de Comercio e Industria  
Peruano-Alemana

