



Seminarios virtuales Miércoles del exportador

Oportunidades de mercado para los aceites esenciales de limón en el Reino Unido

Lima, 20 de noviembre de 2024

**Pedro
Aramburu**

Gerente de Desarrollo de Negocios

PROMPERU Londres
paramburu@promperu.uk



Agenda

1. Aspectos generales del mercado
2. Tendencias y Oportunidades Comerciales: manufacturas diversas
3. Oportunidad comercial: aceites esenciales de limón en el Reino Unido.



1

Aspectos Generales del mercado

¿Sabías qué?

Reino Unido es una nación ubicada en **Europa Occidental**, compuesto por cuatro países constituyentes: Inglaterra, Escocia, Gales e Irlanda del Norte.

Su capital, Londres, una de las ciudades más cosmopolitas del mundo.

Cuenta **numerosos lugares de interés turístico**, como el Palacio de Buckingham, el Big Ben, el Museo Británico, el Castillo de Balmoral, Stonehenge y muchos otros.

A nivel político, el Reino Unido tiene una **monarquía constitucional y un sistema parlamentario** liderado por el rey Carlos III.

El Reino Unido fue el **tercer destino en Europa** de las exportaciones peruanas con USD 1307 millones en 2023.

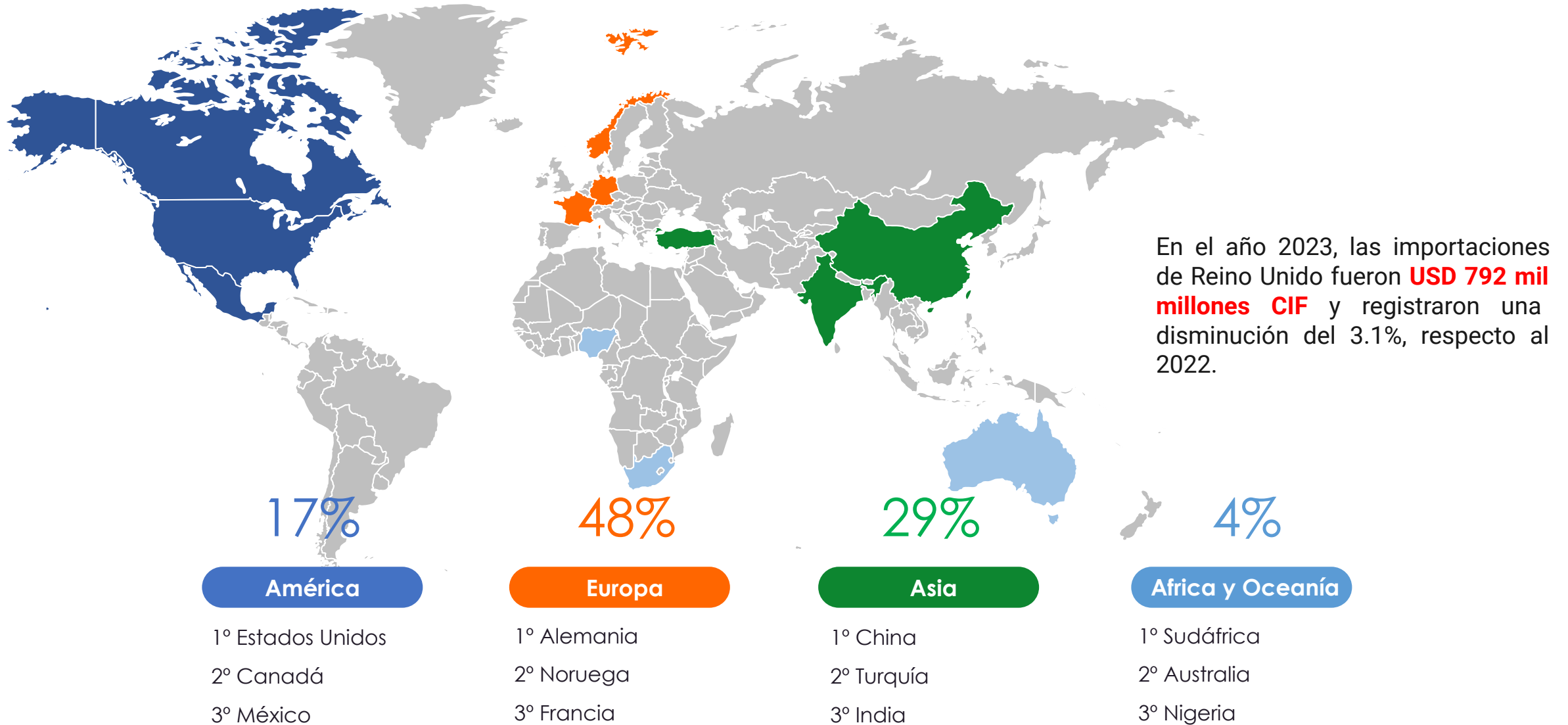


Conoce a Reino Unido



- **Población:** 68.5 millones
- **Principales áreas metropolitanas:** Londres, Birmingham, Glasgow, Liverpool, Bristol, Manchester, Sheffield, Leeds.
- **Moneda:** Libra Esterlina de Gran Bretaña (GBP)
1 GBP = 1.29 USD
- **PBI (2023):** USD 3,4 Billones (USD 49 700 per cápita)
- **6ta. economía** más grande del mundo
- Proyección de **crecimiento del PBI 2024 en USD** (Var%): 1.1%.
- **Tasa de desempleo:** 4,1 % (2024)
- **Es uno de los países más comerciales de Europa** con una importación total de USD 816,3 mil millones, ocupando el lugar 5° a nivel global, y con exportaciones por USD 530,5 miles de millones, ocupando el 14° lugar.
- **Perú** es su **tercer proveedor de importaciones** más importante a nivel de Latinoamérica luego de México y Brasil. Además, es el **octavo destino de exportaciones**, por debajo de Brasil, México, Colombia, Argentina, Chile, Panamá y República Dominicana. (2022)

Importaciones totales de Reino Unido



Exportaciones peruanas al Reino Unido

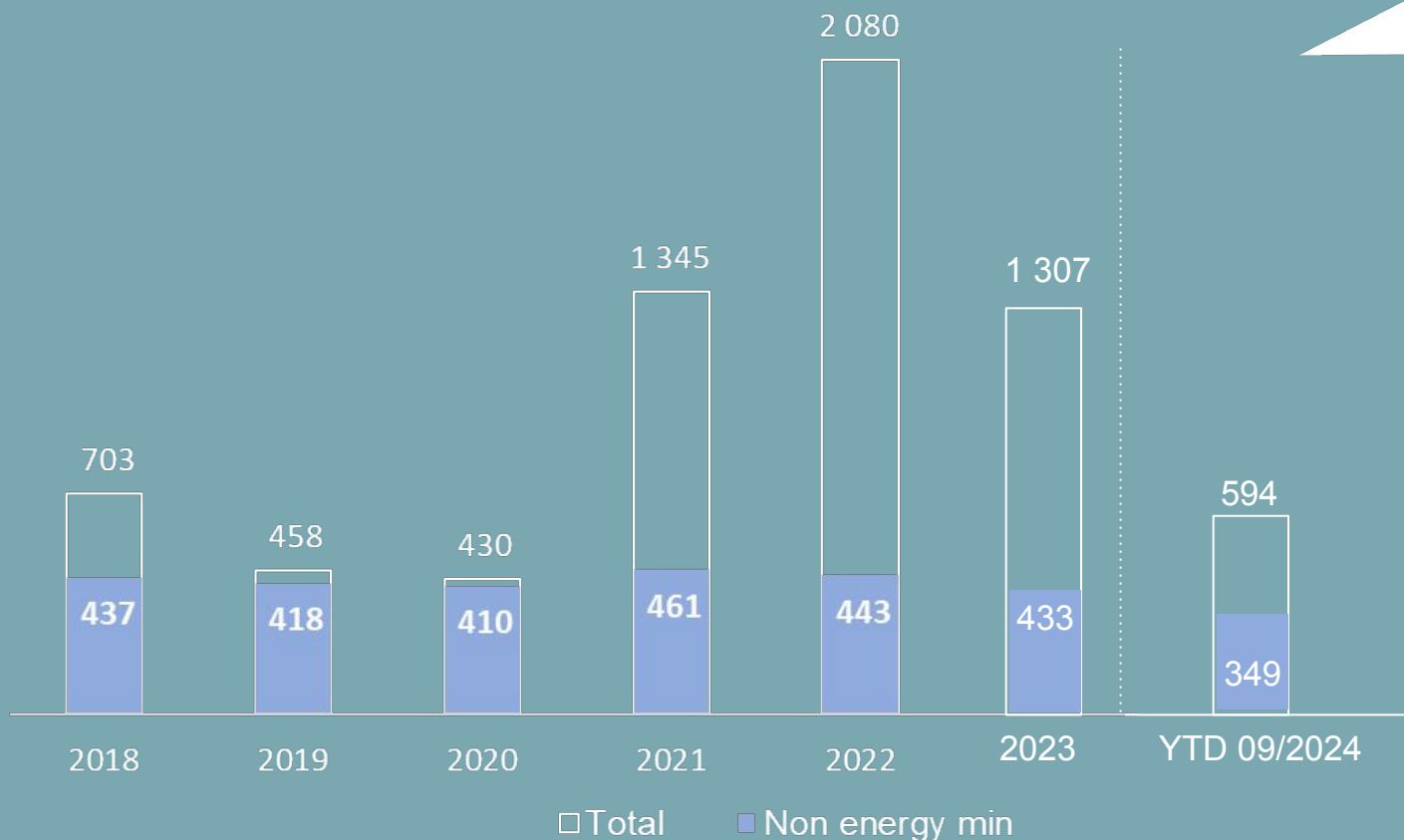
Disminución 37%

En el período 2022/2023

EXPORTACIONES PERU – REINO UNIDO

ENE – DEC 2023

EN MILLONES DE USD



USD 1307 millones



EMPRESAS

520
(+2%)



PRODUCTOS

463
(+4%)



REGIONES

20
(-)


Exportaciones NMP de Perú a Reino Unido por sector

De las exportaciones no minero energéticas, el sector **Agro** representa el 80% del total con USD 377 millones, seguido por el Químico (8%) y el de Textiles y Pesquero (6%).

Exportaciones NME por sector – 2023
En USD millones



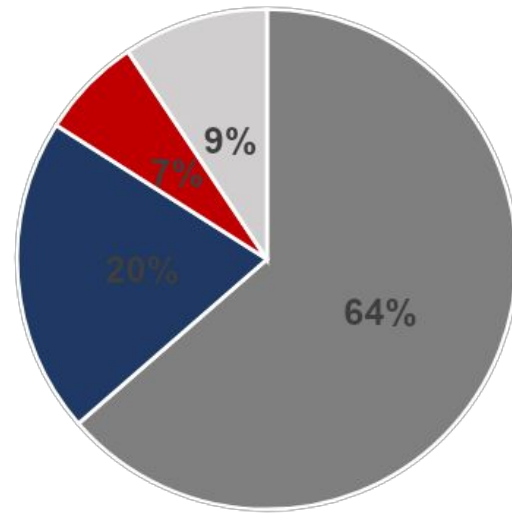
Exportaciones NME por sector enero a setiembre 2024
En USD millones



En 2023, el 42% de las empresas exportadoras fueron MIPYMEs con envíos por USD 26 millones

No minero energético

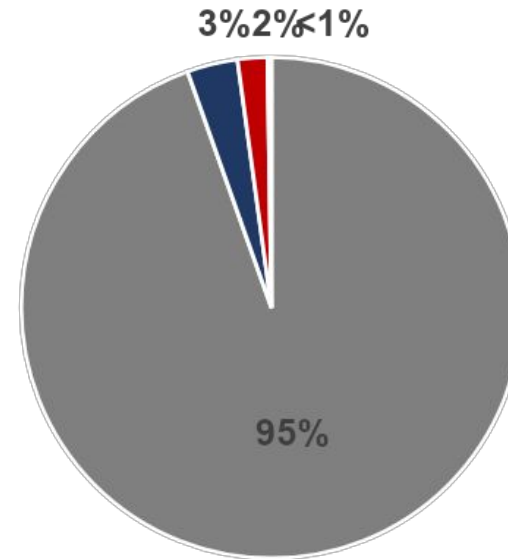
Cantidad de empresas
de Empresas



■ Grande ■ Mediana ■ Pequeña ■ Micro

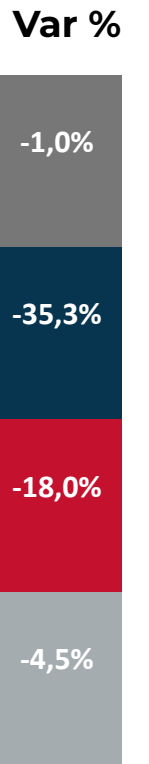
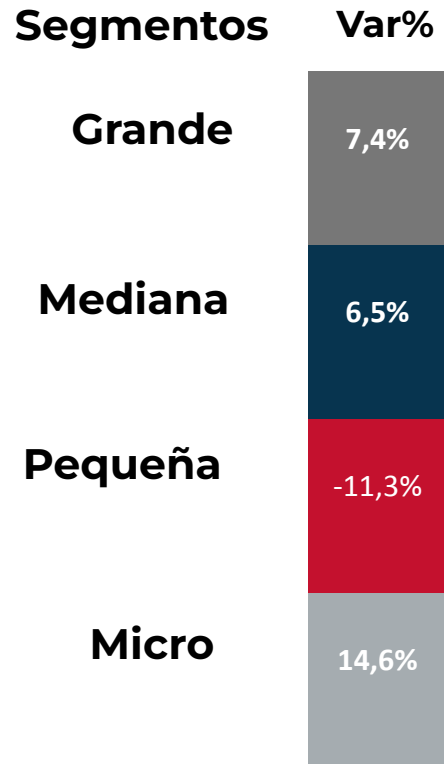
500 empresas

Valor exportado
FOB USD



■ Grande ■ Mediana ■ Pequeña ■ Micro

US\$ 444 Millones

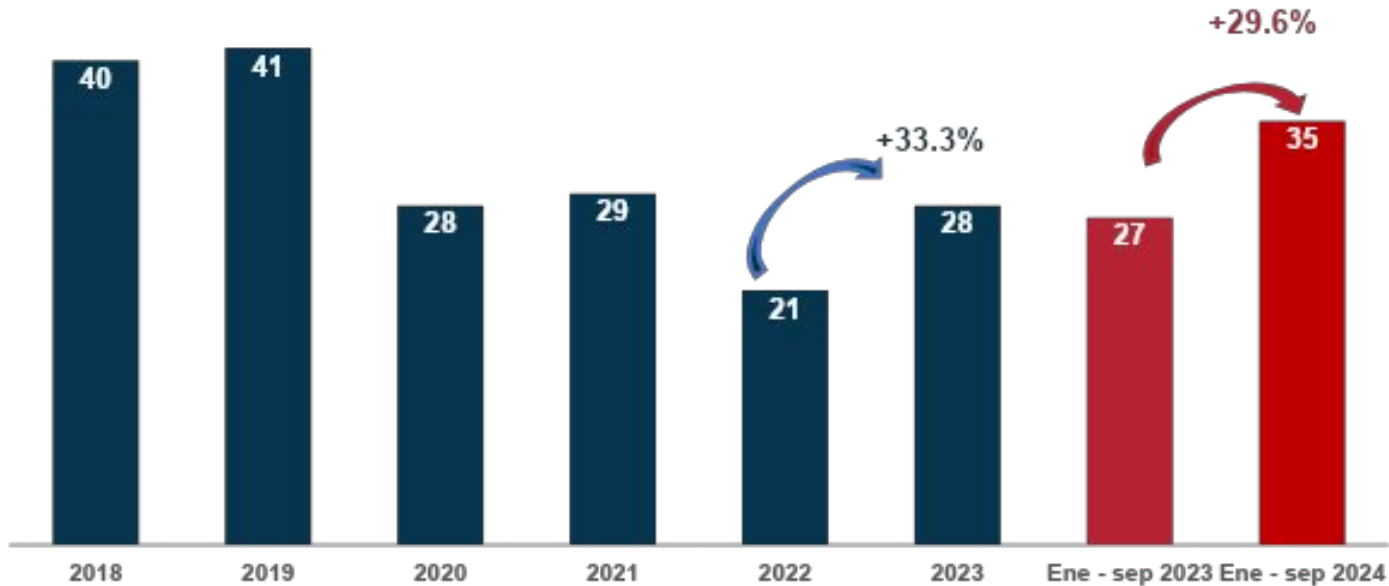


2

Tendencias y Oportunidades Comerciales

Cifras del Sector Manufacturas Diversas

Exportaciones en USD Millones al RU



Fuente: SUNAT. Elaboración: Inteligencia de Mercados - PROMPERÚ.



8% de participación en las Exportaciones no minero energéticas



62 Empresas

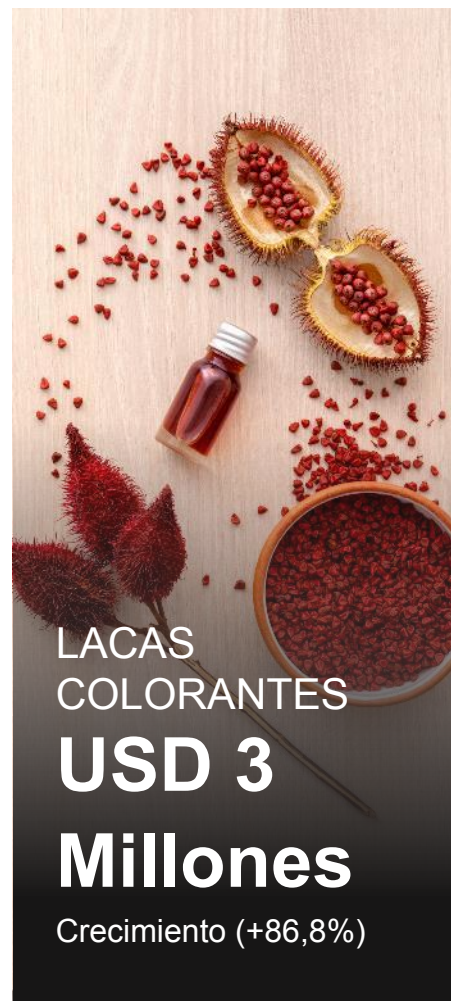
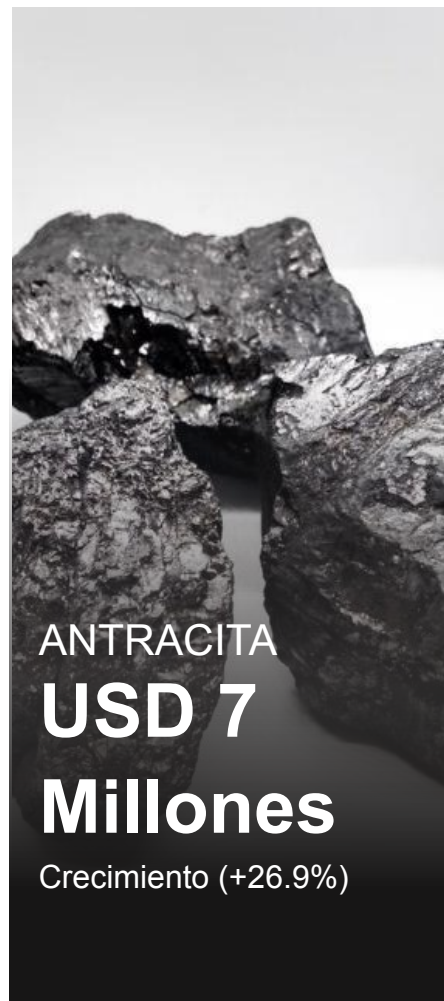


50 Productos



☀ Oportunidades comerciales en manufacturas diversas

Exportaciones – Manufacturas diversas al 2023.



Oportunidades comerciales en manufacturas diversas

1



4



2



5



3



6



N°	Descripción (partida)	Exportadores (al Reino Unido)	Monto (al Reino Unido)	Mercados a los que exporta Perú	Importaciones R.U. total	Mercados de donde importa el R.U
1	Juguetes (9503009300)	291 (12)	9,827,999 (62,890)	Estados Unidos, Canadá, China	285,015,000	China, Estados Unidos, Malasia
2	Artículos de joyería (7113190000)	12 (4)	85,796,975 (96,203)	Estados Unido, España, Canadá	2,259,679,000	India, Suiza, Francia,
3	Sulfato de Cobre (2833250000)	14 (1)	20,310,218 (30,827)	Bolivia, Ecuador, Estados Unidos	12,662,000	Turquía, Chile, Polonia,
4	Preparaciones capilares (3305900000)	30 (0)	11,933,832 (0)	Ecuador, España, Panamá	541,785,000	Estados Unidos, Alemania, Francia
5	Perfumes (3303000000)	42 (0)	8,506,635 (3,746)	Bolivia, Colombia, Chile	1,186,862,000	Francia, España, Estados Unidos
6	Bolsos de mano (4202220000)	222 (7)	1,985,935 (13,931)	Estados Unidos, Ecuador, Colombia	557,756,000	China, Italia, Francia,

Fuente: UK Trade, SUNAT.

Elaboración: Inteligencia de Mercados - PROMPERÚ.



Aceites esenciales de limón

Oportunidad comercial: aceites esenciales de limón

Nomenclatura Arancelaria

Código arancelario Perú y Reino Unido (HS)	Nombre (Perú)	Nombre (Reino Unido)
33.01.13	ACEITES ESENCIALES DE LIMÓN	Oils of lemon, whether or not terpeneless, incl. concretes and absolutes
33.01.19	ACEITES ESENCIALES DE AGRIOS (CÍTRICOS) EXCEPTO DE NARANJA, LIMÓN Y LIMA	Essential oils of citrus fruit, whether or not terpeneless, incl. concretes and absolutes (excl. those of sweet and bitter orange and lemon)

OJO: Existe una discrepancia entre el arancel y descripción que se utiliza para la exportación y el que se registra en la importación de la Unión Europea. En el Perú la exportación utiliza mayormente la partida arancelaria 33.01.13 (aceites esenciales de limón), mientras que en el RU se utiliza la 33.01.19 (*Essential oils of citrus fruit - excl. those of sweet and bitter orange and lemon*).

Esto se debe a que el producto que se conoce como “limón” en el Perú, se denomina “Lime” o “Lima” en los países angloparlantes y en la Unión Europea.



Oportunidad comercial: aceites esenciales de limón

Acceso al mercado



Acuerdo Comercial

Andean Countries – UK ,
entró en vigor el 31
Diciembre del 2020.



Arancel

Arancel para Perú en la
partida 3301 es de 0%.



Origen

Es necesaria una delaración
de origen para
exportaciones mayores a
£ 5400.




Impuestos

La venta de aciete esencial
de limón en el RU está
sujeta a una tasa al valor
agregado - VAT del 20%



Oportunidad comercial: aceites esenciales de limón ¹⁷

Entidades relevantes en el Reino Unido



Oportunidad comercial: aceites esenciales de limón ¹⁸

Documentación solicitada por compradores

Los compradores británicos de aceites esenciales esperan que los exportadores les proporcionen documentación del producto y de la empresa bien estructurada y organizada, ya que esto ayuda a demostrar que cumple con sus requisitos, como especificaciones de calidad específicas. Por lo tanto, debe proporcionar documentación a los compradores.

Los compradores británicos de aceites esenciales suelen esperar que los exportadores les proporcionen:

- Fichas de datos de seguridad (SDS)
- Fichas técnicas (TDS)
- Certificados de análisis (CoA)

Una SDS incluye información como las propiedades del aceite esencial; los peligros físicos, para la salud y ambientales; las medidas de protección; y las precauciones de seguridad para manipular, almacenar y transportar el producto. Una TDS es una hoja de especificaciones de un producto y resume las características técnicas del producto. Un CoA muestra los resultados de las pruebas de laboratorio.

Oportunidad comercial: aceites esenciales de limón ¹⁹

Etiquetado

Dado que la mayoría de aceites esenciales son contienen sustancias químicas potencialmente nocivas, estos deben cumplir con las normas de etiquetado del 'Retained CLP Regulation (EU) No. 1272/2008 as amended for Great Britain', más conocido como el GB CLP. Este se trata de la adaptación del Reino Unido del Regulation EC 1272-2008 de la Unión Europea después de Brexit, el cual busca identificar químicos peligrosos, informar usuarios sobre los riesgos a través de símbolos y frases estándares, y proporcionar reglas sobre el empaquetado.

El producto debe incluir la información de etiquetado general, como:

- el nombre del producto
- número de lote
- si es que el producto es para la industria alimentaria
- lugar de origen
- nombre y dirección del exportador
- fecha de elaboración
- fecha de vencimiento
- peso neto
- recomendaciones de almacenaje.



Oportunidad comercial: aceites esenciales de limón ²⁰

Envasado

Los requisitos principales de envasado de productos en el Reino Unido son los mismos que los de la Unión Europea, los cuales se basan en la norma ISO 210:2023.

El envase debe estar hecho de un material que no reaccione con los componentes del aceite, como aluminio o acero inoxidable. Adicionalmente, los materiales de empaque no deben ser reutilizados ni deben ser limpiados con detergentes, ya que pueden contaminar al aceite con residuos.

Los envases también deben ser guardados en un lugar frío y seco para evitar que se deteriore la calidad, y los aceites esenciales orgánicos deben ser almacenados en un lugar separado de los convencionales.

Los envases de aceites esenciales cosméticos deben incorporar goteros “single drop” como factor de seguridad, ya que de esta forma impediría que el contenido fuera ingerido rápidamente por niños.



Oportunidad comercial: aceites esenciales de limón ²¹

Certificaciones relevantes



Oportunidad comercial: aceites esenciales de limón ²²

Certificaciones relevantes



Fuente: UK Gov.
Elaboración: Inteligencia de Mercados - PROMPERÚ.

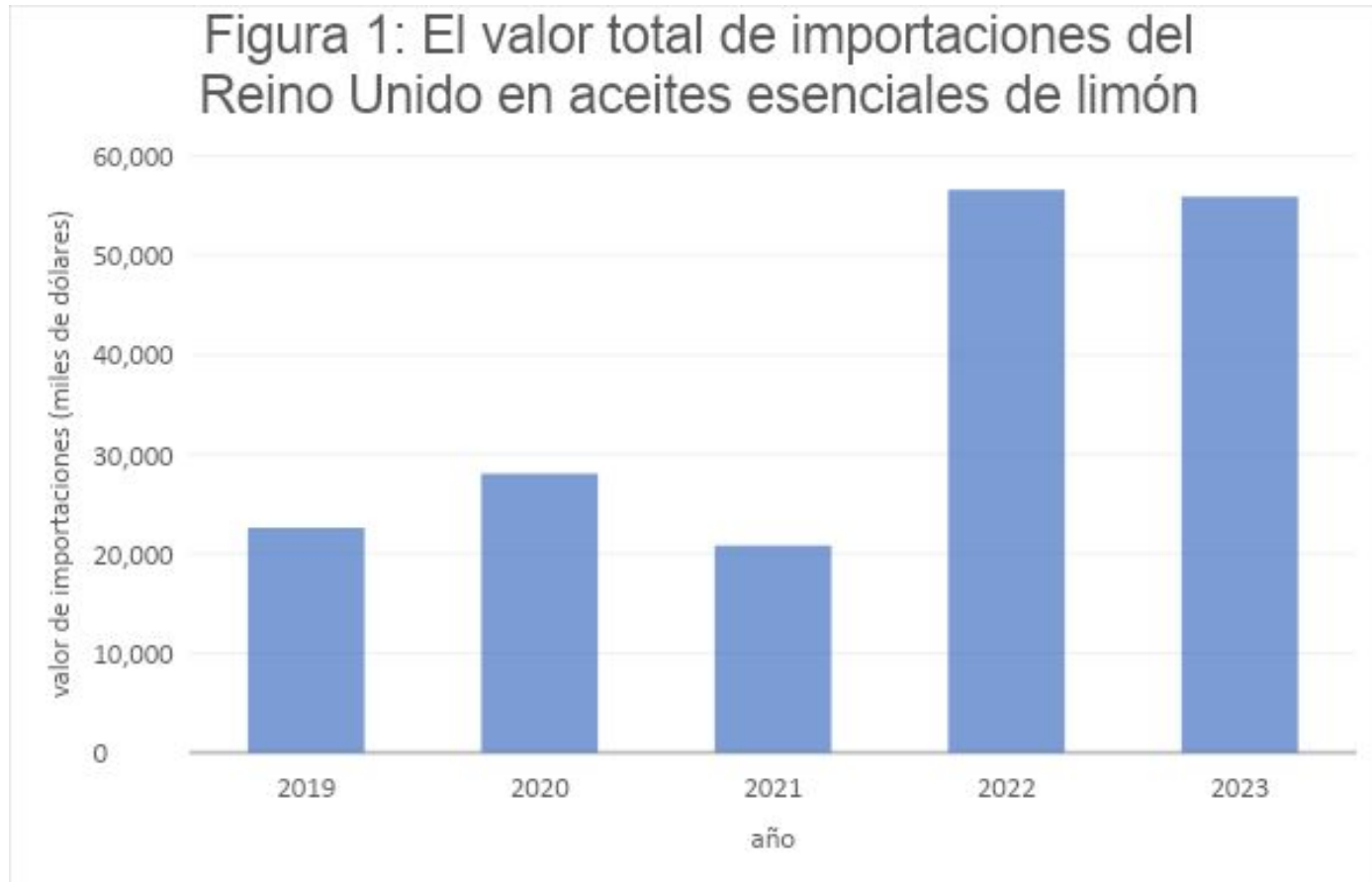
Certificaciones orgánicas válidas en el Reino Unido.



Fuente: UK Gov, Mintel, Statista, International Trade Commission.
Elaboración: Inteligencia de Mercados - PROMPERÚ.

Oportunidad comercial: aceites esenciales de limón ²⁴

Posición del Reino Unido



Posición

#7 en aceites de limón
Y #3 en aceites de otros cítricos.



Crecimiento

incremento notable del
147% entre 2019 y 2023



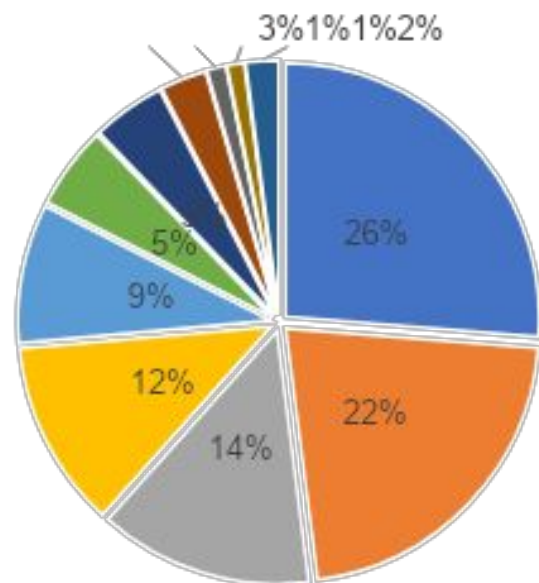
Tendencia

Se espera un
crecimiento de 10% para
el 2024.

Oportunidad comercial: aceites esenciales de limón 25

Suministro al mercado británico

Importaciones al mercado británico (HTS 330119)



País	2019	2023	Cambio en part.
MÉXICO	4 310 860	14 674 493	7.18%
PERÚ	3 560 770	12 144 720	5.97%
ESTADOS UNIDOS	2 425 360	7 641 675	2.94%
ITALIA	6 230 500	6 678 193	-15.62%
ALEMANIA	2 298 000	4 971 587	-1.28%
HOLANDA	542 710	2 970 395	2.91%
FRANCIA	898 290	2 632 578	0.74%
MALTA	N/A	1 669 268	N/A
ESPAÑA	357 350	701 064	-0.33%
BRASIL	443 300	631 436	-0.83%
Otros	1 532 480	1 185 238	-4.67%
Total	22 599 620	55 900 647	

Fuente: UK Trade. Elaboración: Inteligencia de Mercados - PROMPERÚ.

Oportunidad comercial: aceites esenciales de limón ²⁶

Oferta peruana en el mercado UK a Setiembre 2024

#	Empresa▲	Peso Neto Kg.	Valor FOB USD▼	VAR % 2024/2023
1	ACEITES ESENCIALES DEL PERU S.A.C.	174,182.30	21,770,513.00	164.7▲
2	LIMONES PIURANOS SOCIEDAD ANONIMA CERRADA	72,600.00	7,586,464.80	70.5▲
3	AGROINDUSTRIAS AIB S.A	9,072.00	719,299.20	-31.5▼
TOTAL		255,854.30	30,076,277.00	119.2▲

Oferta peruana en el mercado mundial a Setiembre 2024

Fuente: SUNAT.
Elaboración: Inteligencia de Mercados - PROMPERÚ.

1	LIMONES PIURANOS SOCIEDAD ANONIMA CERRADA	347,570.53	37,494,275.19	42.4▲
2	ACEITES ESENCIALES DEL PERU S.A.C.	174,182.30	21,770,513.00	164.7▲
3	GLOBAL CITRUS INTERNATIONAL SOCIEDAD ANONIMA CERRADA	180,397.50	16,478,932.55	67.2▲
4	PROCESADORA FRUTICOLA S.A.	98,010.00	9,868,000.00	19.6▲
5	AGROINDUSTRIAS AIB S.A	102,332.16	9,081,802.95	251.9▲
6	CITRICOS PERUANOS S.A.	61,689.90	6,305,619.00	50.9▲
7	AGROMAR INDUSTRIAL S.A.	7,252.00	725,200.00	-93.2▼
8	TRAPANI CULTIVARES PERU SAC	7,836.50	59,842.00	---
TOTAL		979,270.89	101,784,184.69	45.2▲

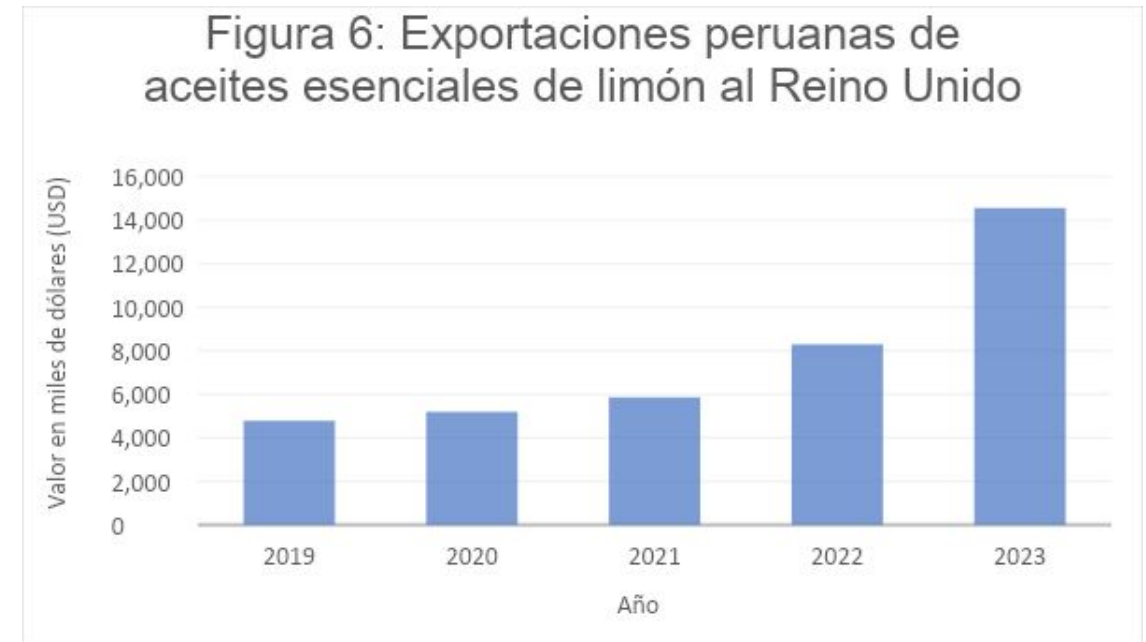
El Reino Unido apunta a convertirse en el destino #1 para aceites esenciales de limón peruanos en el mundo.

Fuente: SUNAT.
Elaboración: Inteligencia de Mercados - PROMPERÚ.



Oportunidad comercial: aceites esenciales de limón ²⁷

Potencial del Perú como exportador



Fuente: SUNAT.
Elaboración: Inteligencia de Mercados - PROMPERÚ.

Crecimiento del 72% entre 2022 y 2023. Cabe resaltar que, a Setiembre del 2024, las exportaciones de Perú al mundo de aceites esenciales de limón (330113) son de USD 102 millones y al Reino Unido de USD 30 millones.

Oportunidad comercial: aceites esenciales de limón ²⁸

Potencial del Perú como exportador

Las regiones exportadoras al Reino Unido de aceites esenciales de limón en el Perú son principalmente **Piura**, con \$ 29.1 millones en exportaciones a Setiembre del 2024, y **Lambayeque** con US\$ 0.9 millones. Tumbes, a pesar de ser una región productora de limones, no registra exportación de aceites esenciales de limón.



Fuente: SUNAT
Elaboración: Inteligencia de Mercados - PROMPERÚ.

Oportunidad comercial: aceites esenciales de limón ²⁹

Productos sustitutos



Otros aceites esenciales cítricos



Saborizantes sintéticos

Fuente: CBI Europe
Elaboración: Inteligencia de Mercados - PROMPERÚ.

Oportunidad comercial: aceites esenciales de limón

Cadena de suministro en el Mercado británico

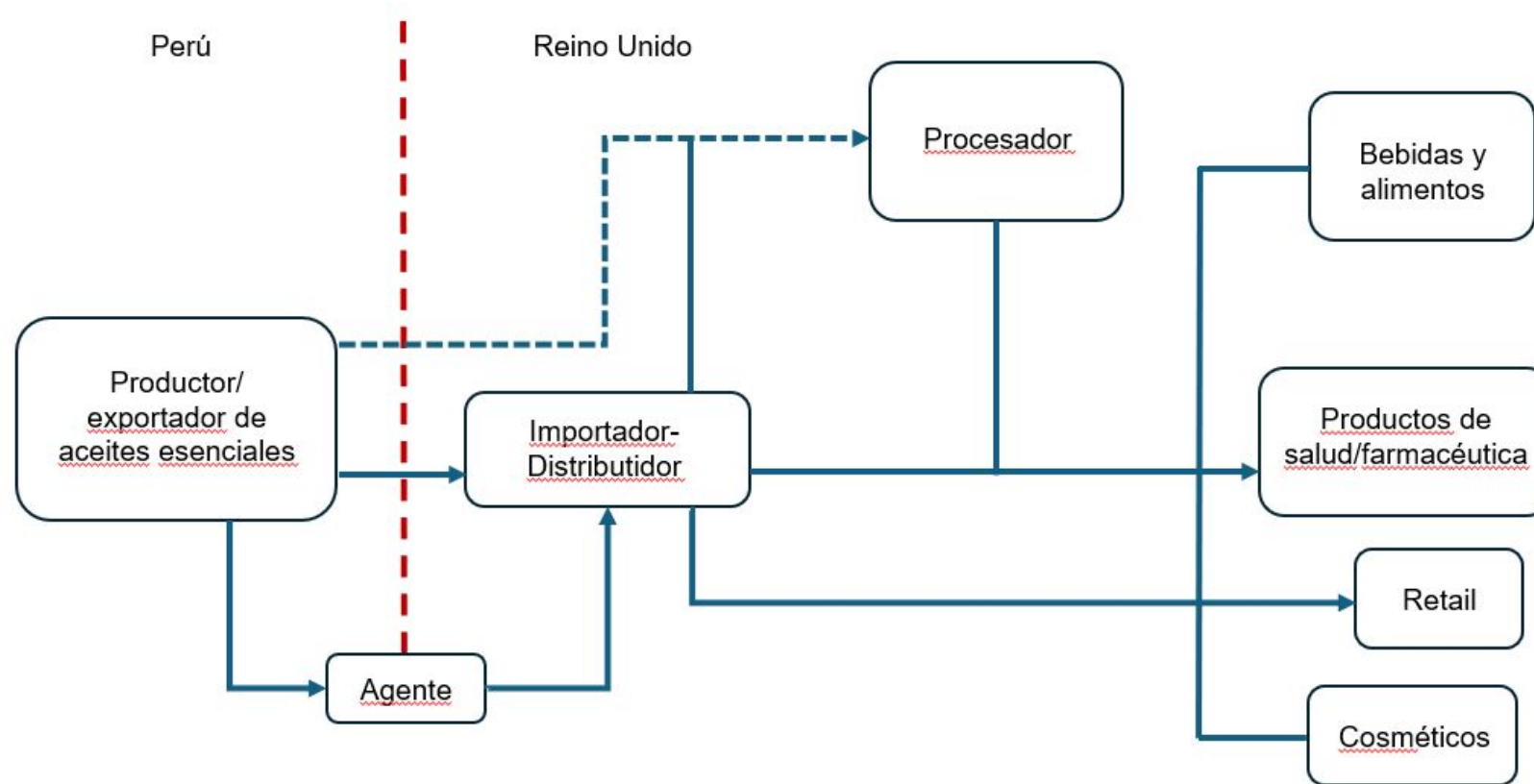


Gráfico adaptado de CBI Europe

Fuente: CBI Europe
Elaboración: Inteligencia de Mercados - PROMPERÚ.

Oportunidad comercial: aceites esenciales de limón

Crterios en la seleccin de proveedores



Calidad

Se busca ir ms all de la legislacin, Pureza del aceite y variedades.



Productos orgnicos

Nicho cuyo monto de ventas est incrementando.



Sabor y Color

Las caractersticas organolpticas deben ser de acuerdo a la especificacin.



Nivel de servicio

Los compradores britncios buscan proveedores que sean confiables, y establecer por lo general relaciones de largo plazo.






Fuente: PROMPERU UK

Elaboracin: Inteligencia de Mercados - PROMPERÚ.



Oportunidad comercial: aceites esenciales de limón 32

Ferias mundiales más importantes

Evento	Próxima edición	Lugar	Participantes	Alcance	Logo
VitaFoods Europe	20-22 de mayo 2025	Ginebra, Suiza	+5000	Internacional	
Fruit Logistica	5-7 de febrero 2025	Berlín, Alemania	+2 700 expositores +66 000 visitantes	Internacional	
Food Ingredients Europe	19-21 de noviembre 2024	Frankfurt, Alemania	+23 000	Internacional	
Natural and Organic Products Expo	11-12 de mayo 2025	Londres, Inglaterra	700 expositores, +7 400 visitantes	Internacional	
IFE – International Food & Drink Event	17-19 de marzo 2025	Londres	+1500 expositores, +30,000 visitantes	Internacional	

Fuente: PROMPERU UK
Elaboración: Inteligencia de Mercados - PROMPERÚ.

Oportunidad comercial: aceites esenciales de limón 33

Ejemplos de la oferta en RU

Punto de venta	Unidad	Precio en GBP	Origen de producto	Fecha de toma de información	Características (marca en mayúsculas)
NEALS YARD	10ml	£ 6.70	Sri Lanka	19.11.2024	NEALS YARD Aceite esencial de limón
Online	100ml	£ 10.99	Varios	19.11.2024	NIKURA Aceite esencial de limón
Amazon	10ml	£ 2.97	Varios	19.11.2024	LILYS Aceite esencial de limón
Nisbets	10lts	£ 38.50	N/D	19.11.2024	FLASH All purpose cleaner – lime fragaance
Uncle Roys organic	50ml	£ 9.99	México	19.11.2024	Aceite esencial de limón – food grade, super strength
Ingredients Store - Online	500ml	£ 24.72	Varios	19.11.2024	Aceite esencial de limón Para cocina



Fuente: PROMPERU UK
Elaboración: Inteligencia de Mercados - PROMPERÚ.

Oportunidad comercial: aceites esenciales de limón

Consejos para tratar con compradores británicos.

- **Estilo de comunicación:** Cortés y menos directo
- **Formalidad:** Dirigirse a los compradores con su nombre completo
- **Puntualidad:** Llegar temprano, responder con prontitud, etc
- **Proceso:** Puede parecer lento, pero es normal
- **Relaciones:** Mantenerlas profesionales
- **Atención al detalle:** Revisar todas las comunicaciones, documentos y contratos





Seminarios virtuales Miércoles del exportador

Preguntas y respuestas

**Pedro
Aramburu**
Gerente de Desarrollo de Negocios

PROMPERU Londres
paramburu@promperu.uk

