



Seminarios virtuales Miércoles del exportador

Seguros de crédito de exportación

Lima, 11 de octubre de 2023

Yanira Rivera Pino

Jefe Comercial de Seguro de Crédito
Mapfre Perú



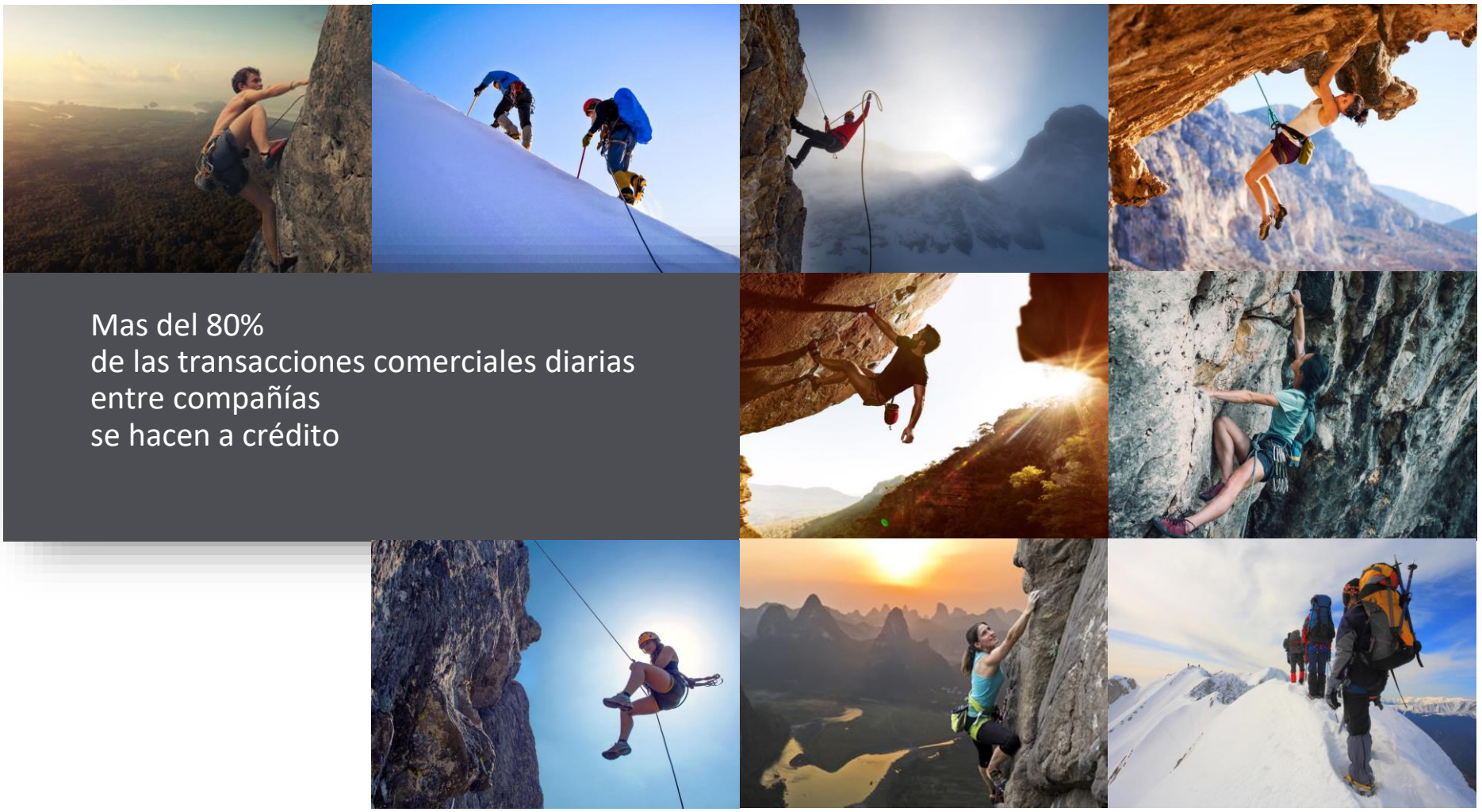
yrivera@mapfre.com.pe

Cel 944 818 052



1

Seguros de crédito de exportación



Mas del 80%
de las transacciones comerciales diarias
entre compañías
se hacen a crédito

El Seguro de Crédito

Protege las cuentas por cobrar frente a las pérdidas inesperadas a consecuencia de la insolvencia de algunos clientes.

La herramienta más completa para la gestión integral de las cuentas por cobrar.



EL SEGURO DE CRÉDITO A LA EXPORTACIÓN

QUÉ OFRECE:

Información

- La información es el más valioso instrumento.
- Decisiones de riesgos tomadas por equipos locales.
- Equipo de información propia de más de 900 personas especializadas.

Recobro

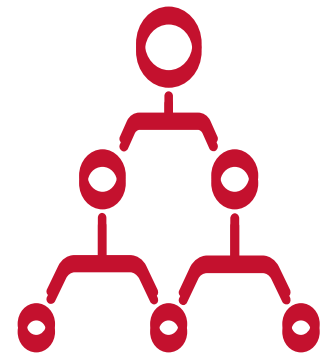

- Gestión de reclamación y recuperación de créditos impagados.
- Servicio de recobro extensible a la deuda no cubierta por la póliza.

Indemnización

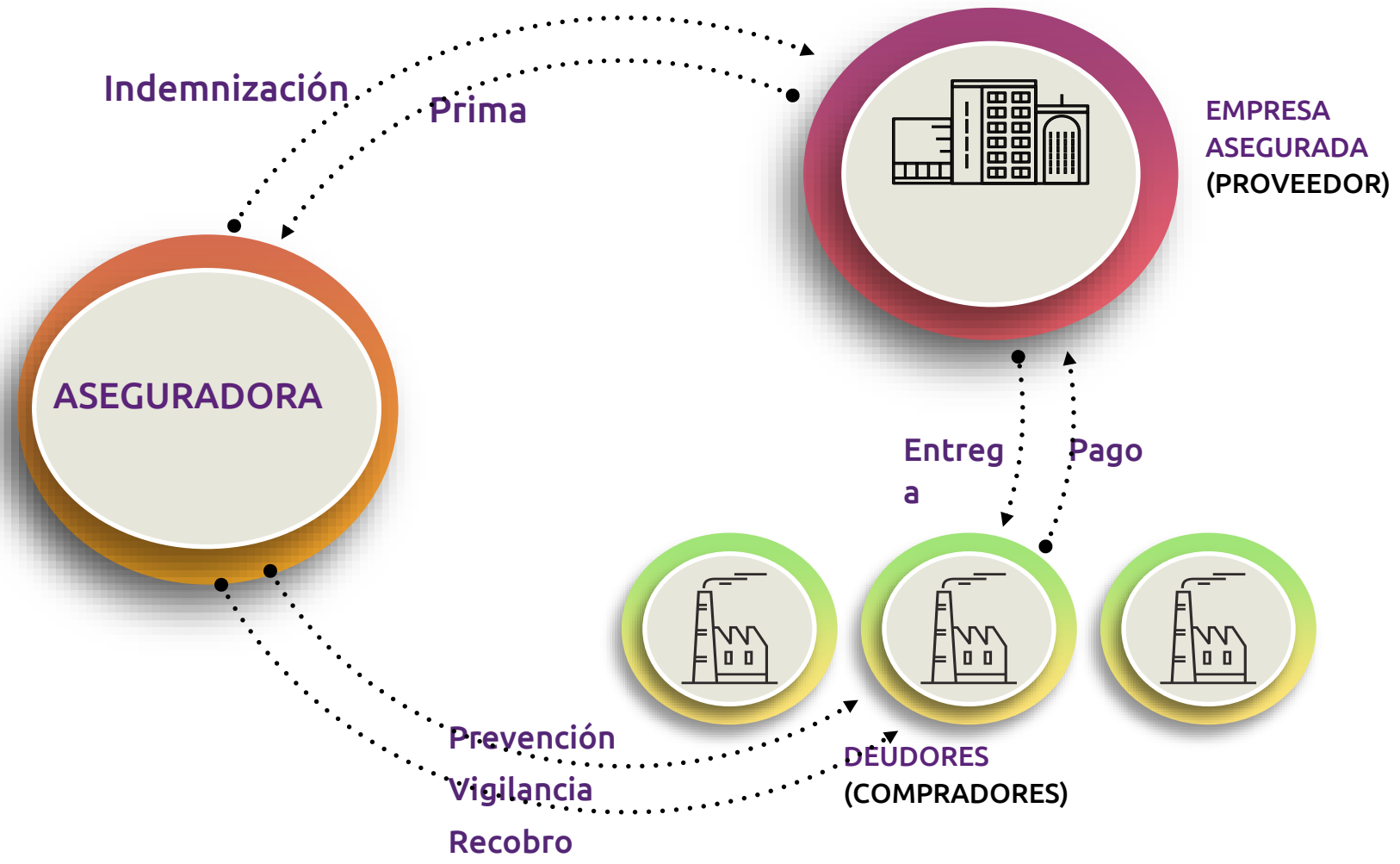
- Indemnizamos las pérdidas como consecuencia de la insolvencia de sus clientes

¿POR QUÉ EL SEGURO DE CRÉDITO?

- 1 Incrementarás tus ventas de forma sostenible y segura
- 2 Podrás aprobar los límites de crédito mas rápidos
- 3 Permite mejorar la relación con los bancos y un mejor acceso a la financiación
- 4 Fomentaras la apertura de nuevos mercados nacionales e internacionales
- 5 Optimizarás tus procesos de crédito y cobranza



¿Cómo funciona ?



Coberturas

- Liquidación Forzosa ó Quiebra.
- Mora prolongada.
- De común acuerdo entre el Asegurado y la Cía.
- Ausencia del deudor.



Pagos incobrables

EL RIESGO DE CRÉDITO COMERCIAL

¡98% de las empresas reconocen haber sufrido algún problema de impago por parte de alguno de sus clientes!

98%

¿QUÉ RIESGOS NO CUBRE?



- Ventas o prestación de servicios a entidades Públicas.
- Las ventas a organismos filiales o Accionistas del Asegurado
- Créditos cuya legitimidad sea discutida por el deudor.
- Los créditos cuya duración superior a la establecida por la compañía.
- Los créditos derivados de operaciones ajenas a la actividad asegurada.
- Comerciantes sin registro único de contribuyentes emitido por el servicio de rentas internas



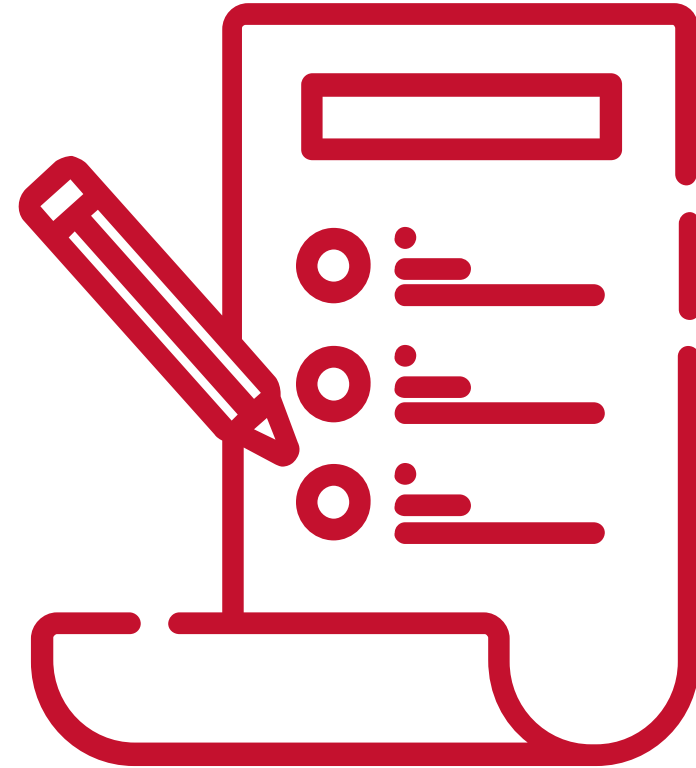
LO QUE SE REQUIERE:

- Ventas estimadas a crédito 1 millón USD
- Distribución de créditos y plazos
- Siniestralidad o castigos ultimo año
- Muestra de principales clientes

CÁLCULO:

PRIMA ANUAL : VENTAS A CRÉDITO X TASA

PRIMA MINIMA : PRIMA ANUAL X 80%



Identificando Riesgos

Riesgos y Sectores

La escala de **calificación de Mapfre** ofrece una predicción creíble de la probabilidad de solvencia de una empresa.

También permite tener una visión prospectiva de la cartera de clientes.

Análisis Sectorial: De acuerdo con éste se fijan los criterios y parámetros para la asignación de riesgos.

Riesgo verde / bajo:	Fundamentos sólidos, outlook positivo.
Riesgo amarillo / medio	Algunos signos de debilidad, posible ralentización.
Riesgo naranja / sensible	Debilidades estructurales, perspectiva desfavorable
Red / alto riesgo	Crisis inminente o reconocida. Sector con alta siniestralidad.

Análisis Clientes

1	EXCEPCIONAL	Riesgo extremadamente bajo
2	MUYSÓLIDO	Riesgo muy bajo
3	SÓLIDO	Riesgo bajo
4	BUENO	Riesgo inferior a la media
5	MEDIO	Riesgo medio
6	PRECAUCIÓN	Riesgo superior a la media
7	DÉBIL	Riesgo confirmado
8	MUY DÉBIL	Riesgo elevado
9	EN DIFICULTAD	Riesgo muy elevado
10	FALLIDO	

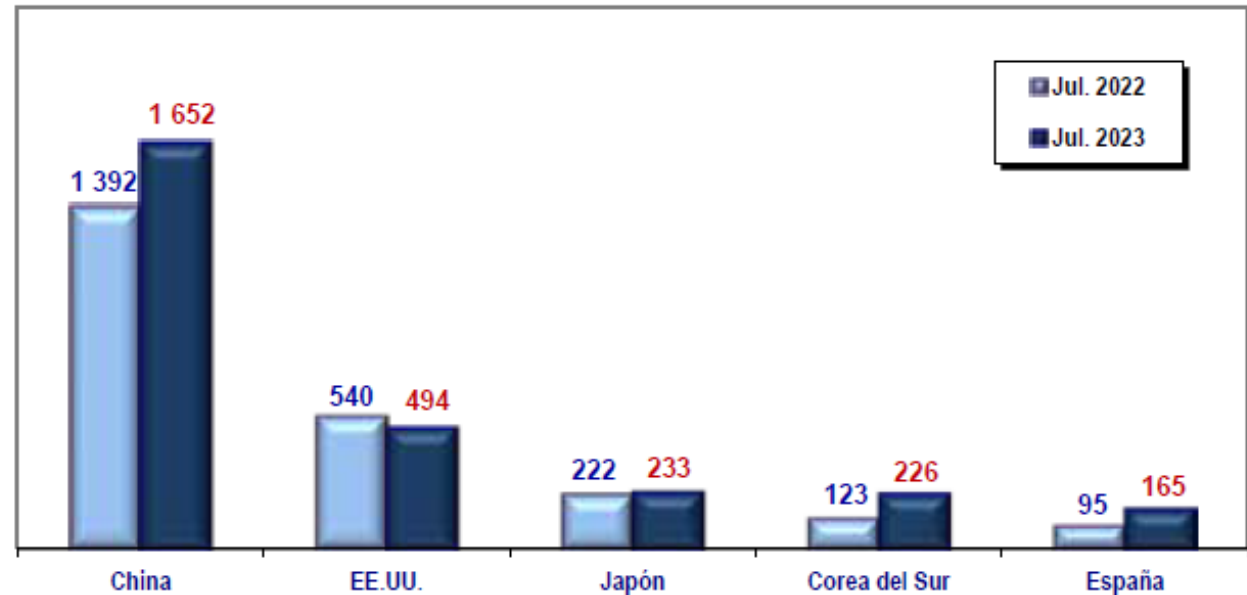
Exportación FOB, según principal país de destino y producto: Julio 2023



China	
Cobre	
Zinc	
Plomo	
Hierro	
Molibdeno	
Oro	
Mejillones, veneras, congelados	
Calamares y jibias	
EE.UU.	
Cobre	
Derivados de petróleo	
Oro	
Molibdeno	
Paltas	
Estaño	
Fosfato de calcio natural	
Espárragos	
Polos de algodón	
Café	
Japón	
Cobre	
Gas Natural	
Derivados de petróleo	
Zinc	
Estaño	

Corea del Sur	
Cobre	
Plomo	
Zinc	
Calamar y jibias	
Langostinos congelados enteros	
España	
Cobre	
Zinc	
Gas Natural	
Paltas	
Mejillones, veneras, congelados	
Brasil	
Cobre	
Zinc	
Derivados de petróleo	
Petróleo crudo y derivados	
Antracitas	

Exportación real, según país de destino: Julio 2023 (Millones de US dólares)



Fuente: Superintendencia Nacional de Aduanas y de Administración Tributaria.
Instituto Nacional de Estadística e Informática.