



PERÚ

Ministerio de Comercio Exterior y Turismo

Viceministerio de Comercio Exterior

Dirección General de Investigación y Estudios sobre Comercio Exterior

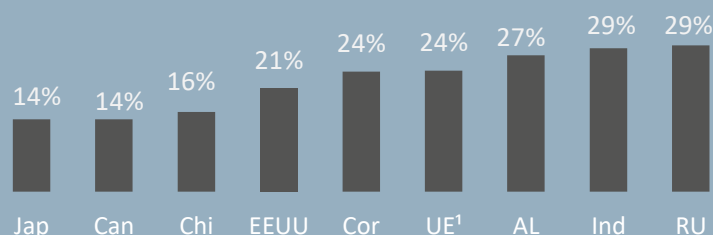
- El comercio internacional de las principales economías del mundo (EEUU, China y UE) ha continuado aumentando durante el 1º bimestre de 2022 (21%, 16% y 24% respectivamente).
- Entre las economías que más han elevado su comercio en este periodo figuran el Reino Unido (RU) y la India (+29% respecto al año previo), junto a América Latina (+27%).
- El crecimiento del comercio latinoamericano (+27%), como el de la mayoría de países del mundo, ha sido impulsado por las mayores importaciones, por los altos precios de los combustibles.

- Tras el fuerte crecimiento de 2021 (+30%), el comercio chino creció 16% en el 1º bimestre de 2022.
- La India creció 29% respecto al año pasado, superando ampliamente a China (+16%).
- Incluso Latinoamérica elevó su comercio en una cuantía mayor a China (+27% versus +16%).
- El comercio de Japón, la 2º economía más importante de Asia, fue una de las menos dinámicas.

[1] Para la Unión Europea (UE) se considera el comercio extra comunitario

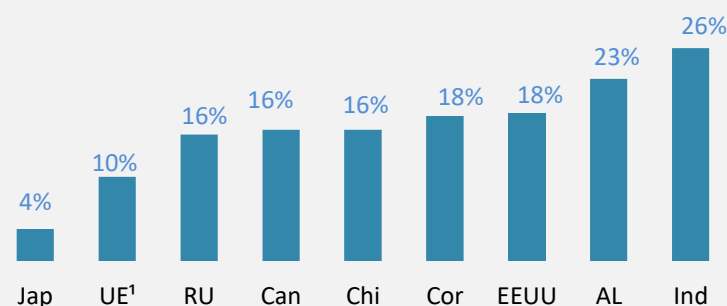
Fuente: OMC, EUROSTAT, USITC y Aduanas

Comercio Mundial de Bienes (Variación interanual, enero-febrero 2022/2021)



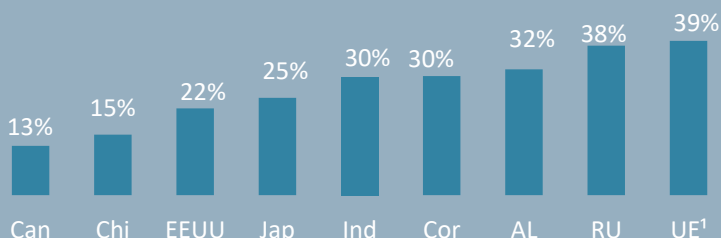
- Los crecimientos de las exportaciones de la India y de América Latina fueron los más destacados.
- La UE y sobre todo Japón, figuran entre los países con menor crecimiento exportador.
- La exportación de Corea aumentó 18% por las mayores ventas de hidrocarburos y maquinaria.
- La exportación de Reino Unido creció en mayor medida que las ventas de la UE (+16% versus +10%).

Mundo: Exportación de Bienes (Variación interanual, enero-febrero 2022/2021)



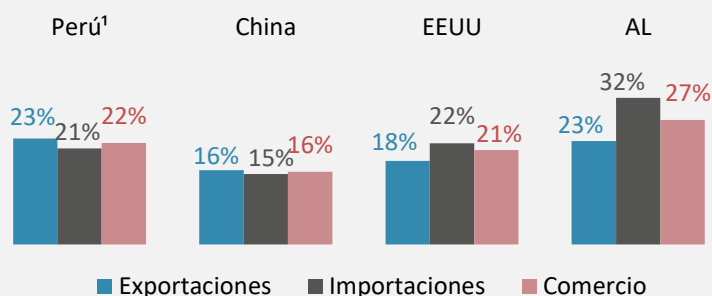
- La mayoría de países ha elevado su importación en mayor medida que la exportación.
- Reino Unido aumentó notablemente su importación, principalmente, petróleo.
- La India aumentó su importación 30%, mientras que la exportación peruana a dicho país subió 33%.
- La importación de EEUU creció 22%, mientras que la exportación peruana a dicho país creció 42%.

Mundo: Importación de Bienes (Variación interanual, enero-febrero 2022/2021)



- América Latina y EEUU han elevado su importación en mayor cuantía que su exportación.
- Ello debido, principalmente, al fuerte aumento del precio de los combustibles y fletes.

Comercio de Bienes (Variación interanual, enero-febrero 2022/2021)

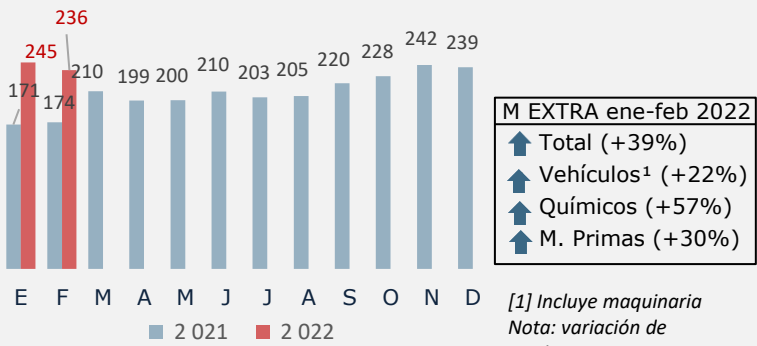
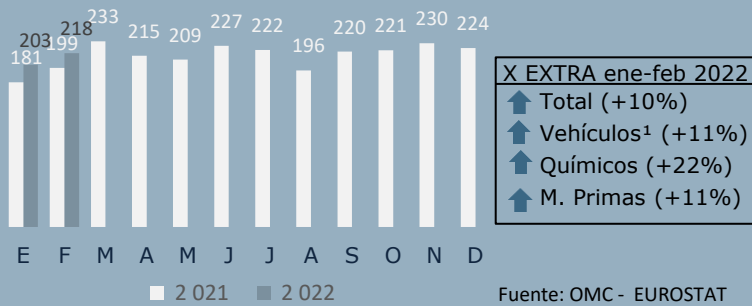


[1] A partir de 2021, se considera los datos de exportaciones embarcadas publicadas por SUNAT para los sectores minería y petróleo y gas natural

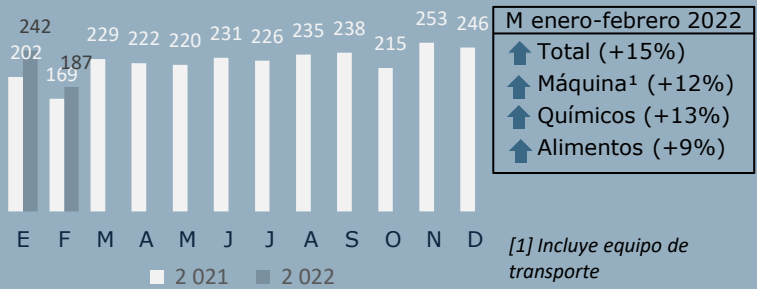
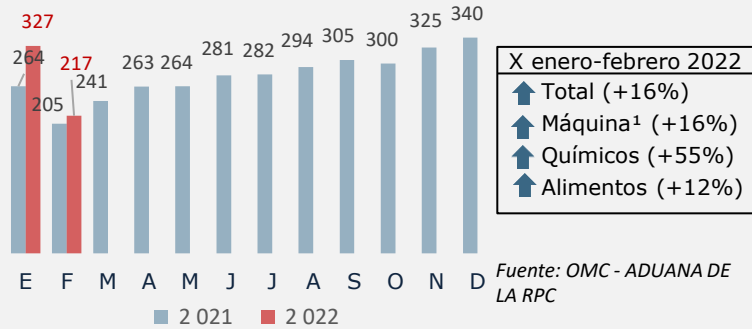
Exportación (Mil millones US\$)

UE(27) - EXTRA

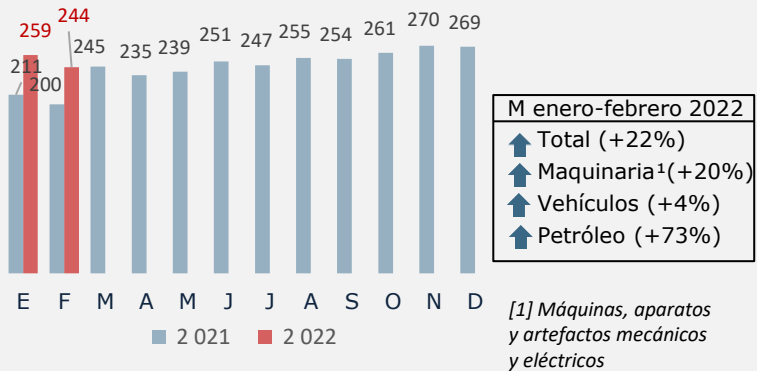
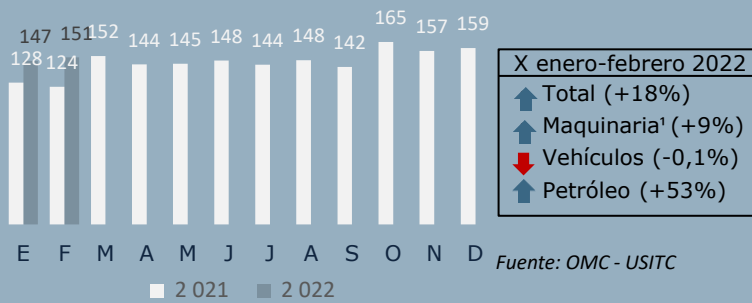
Importación (Mil millones US\$)



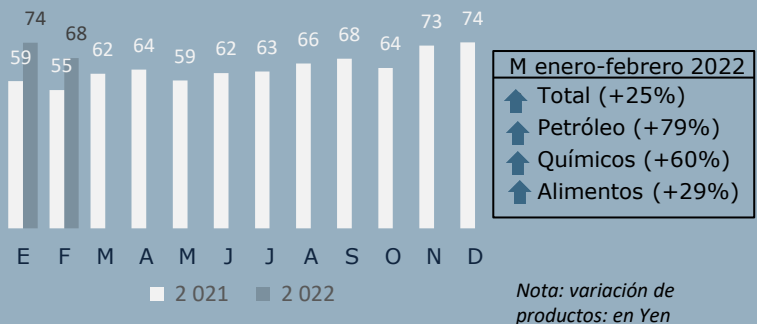
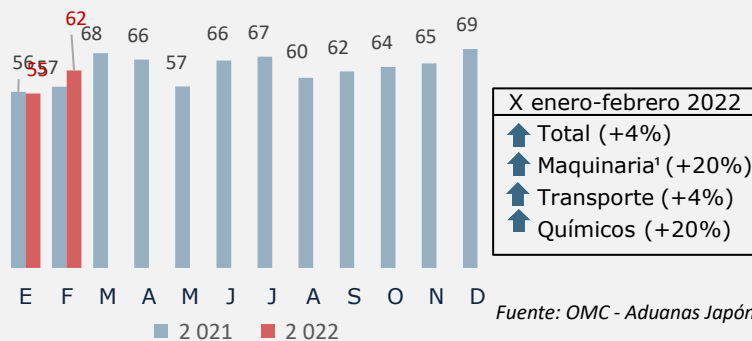
CHINA



EEUU



JAPÓN



REINO UNIDO

