

REPORTE DE COMERCIO LATINOAMERICANO

(RCL)

Marzo 2023



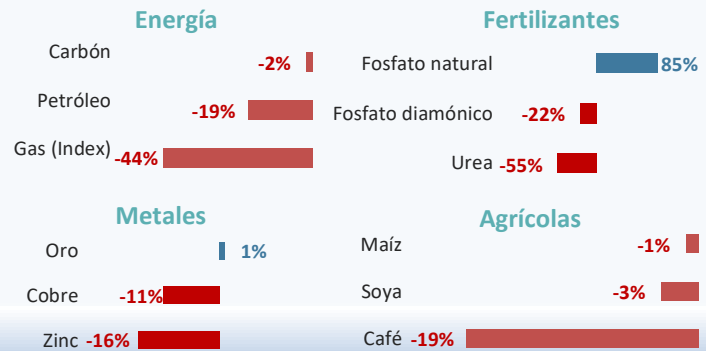
- El comercio latinoamericano¹ de bienes creció levemente en el 1º trimestre de 2023 (+1,2%) gracias al impulso de las dos principales economías de la región: Brasil (+2,2%) y México (6,6%).
- No obstante, el comercio de la mayoría de países fue afectado por la reducción casi generalizada de los precios de los bienes básicos: gas natural (-44%), café (-19%), petróleo (-19%), cobre (-11%), otros.
- El comercio de los países de la CAN fue el más afectado (-8%), principalmente, Colombia (-10%) y Perú (-6%). El comercio del Mercosur cayó 0,2% básicamente por Argentina (-11,2%).

- Los precios de los bienes energéticos disminuyeron notablemente en el 1º trimestre.
- La reducción del precio del gas afectó la exportación de Bolivia y Perú.
- La caída del precio del petróleo afectó la exportación de Colombia, Ecuador y México.
- Por su parte, la reducción de precio del café afectó la exportación colombiana, principalmente.
- Y la caída del precio del cobre afectó, principalmente, a Chile.

Fuente: Banco Mundial, BCRP

Cotizaciones Internacionales

Var. % Enero-Marzo 2023/2022

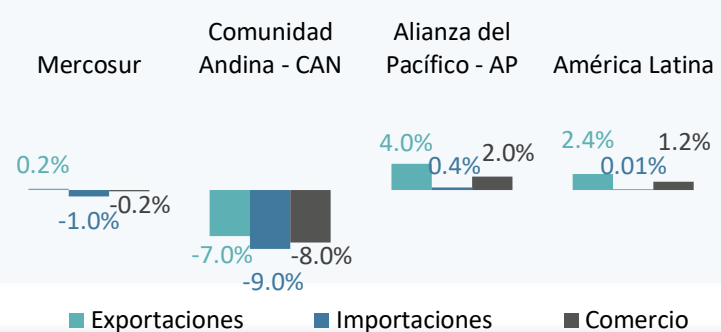


- Exceptuando a Argentina (-11%), el comercio del resto de países del bloque Mercosur creció 3%.
- El comercio paraguayo creció 13%, siendo el más dinámico de AL gracias a la exportación (+23%).
- En el bloque AP, solo México aumentó su comercio, Perú, Chile y Colombia lo redujeron.
- En Centro América, Costa Rica elevó 8,8% su comercio en el 1º trimestre.

Fuente: Bancos Centrales y Aduanas

Comercio de Bienes por Bloques

Var. % Enero-Marzo 2023/2022

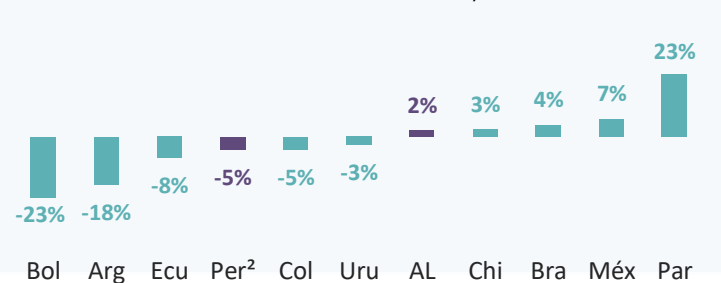


- La exportación latinoamericana creció 2,4% en el 1º trimestre 2023, destacando Paraguay y México.
- Paraguay elevó fuertemente sus exportaciones de soya/derivados (+50%) y electricidad (+30%).
- La exportación mexicana creció gracias a las mayores ventas de manufacturas.
- La exportación de Brasil, 2º exportador, aumentó 4% por la mayor venta de petróleo y soya.

Fuente: Bancos Centrales y Aduanas

Latinoamérica: Exportación de Bienes

Var. % Enero-Marzo 2023/2022



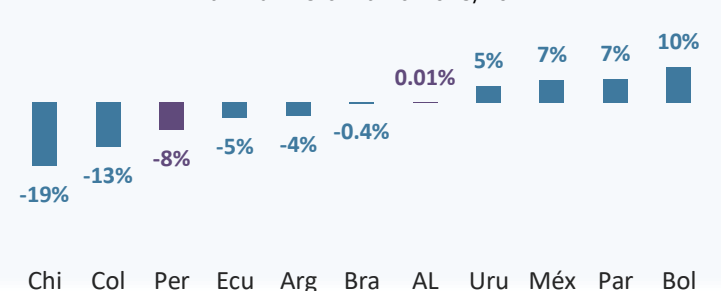
- La importación latinoamericana aumentó en menor cuantía que la exportación (0,01% versus 2,4%).
- De esta manera, la balanza comercial de la región fue positiva (US\$ 5 156 millones)
- Bolivia, Paraguay y México fueron los países que más aumentaron su gasto de importación.

Fuente: Bancos Centrales y Aduanas

[1] Se consideró una muestra de 13 países que concentran el 93% del comercio de AL.
[2] Exportaciones embarcadas (regularizadas y no regularizadas).

Latinoamérica: Importación de Bienes

Var. % Enero-Marzo 2023/2022

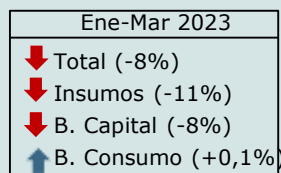
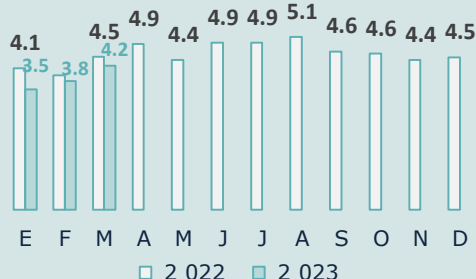
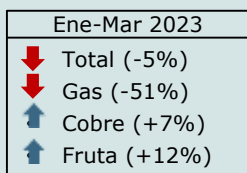
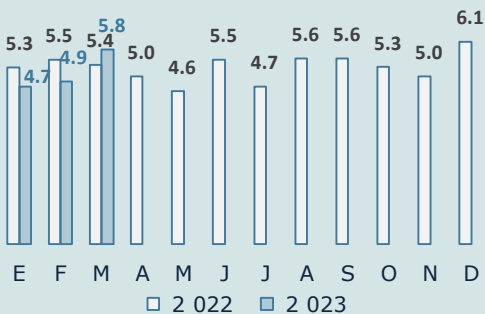


Exportación (Mil Millones US\$)

PERÚ

Importación (Mil Millones US\$)

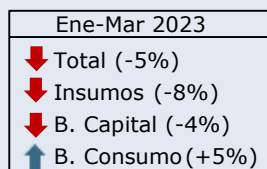
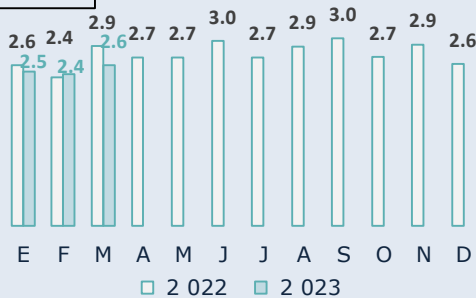
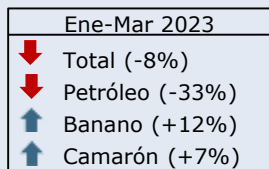
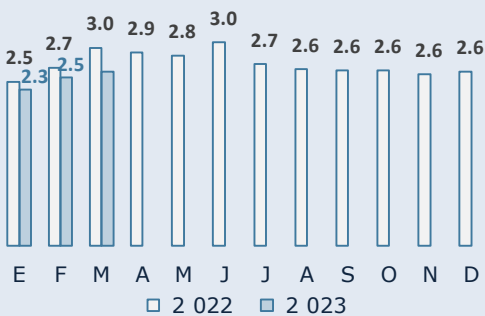
Comercio: -6%



Fuente: SUNAT

ECUADOR

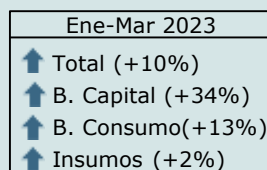
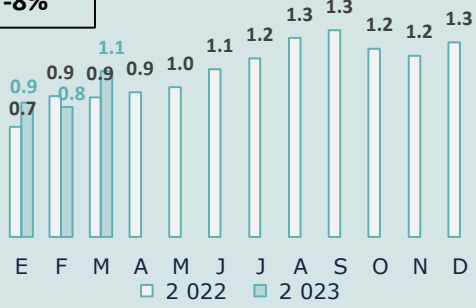
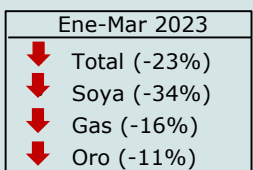
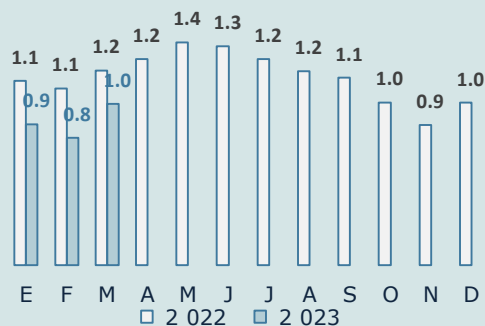
Comercio: -6%



Fuente: Banco Central de Ecuador

BOLIVIA

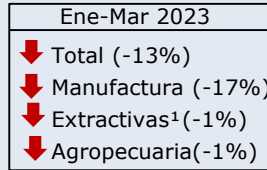
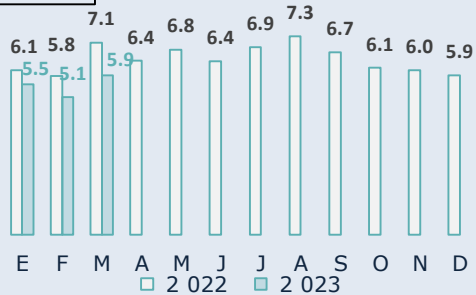
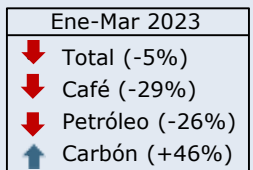
Comercio: -8%



Fuente: INE - Bolivia

COLOMBIA

Comercio: -10%

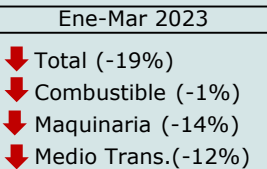
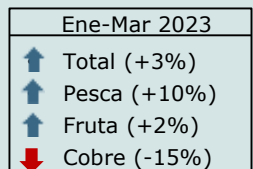
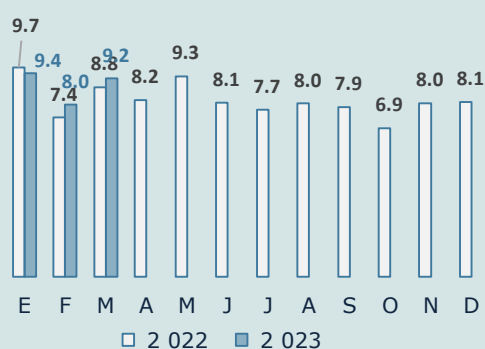


Fuente: DANE

¹Incluye combustibles

CHILE

Comercio: -8%

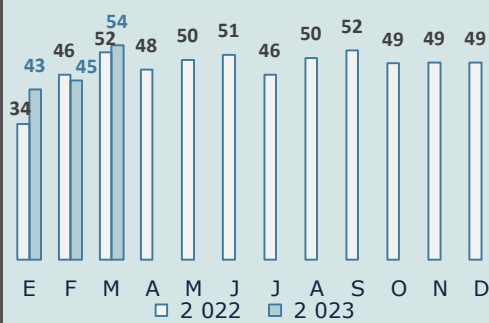


Fuente: Aduanas Chile

Exportación (Mil Millones US\$)

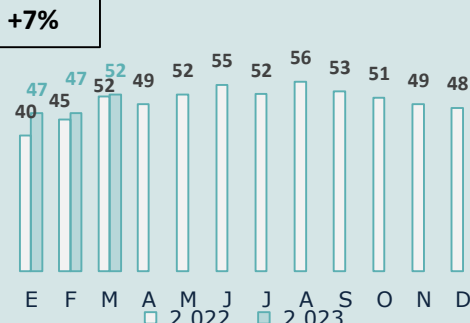
MÉXICO

Importación (Mil Millones US\$)



Comercio: +7%

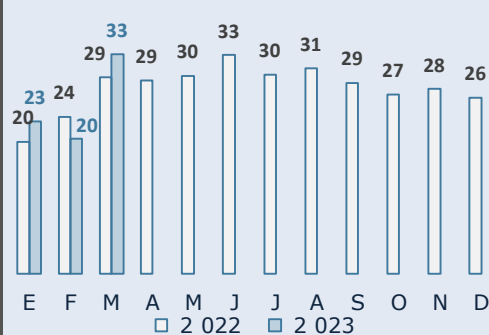
- Ene-Mar 2023
- ↑ Total (+7%)
 - ↑ Manufactura (+9%)
 - ↑ Agro (+6%)
 - ↓ Petróleo (-17%)



- Ene-Mar 2023
- ↑ Total (+7%)
 - ↑ B. Capital (+23%)
 - ↑ B. Consumo (+18%)
 - ↑ Insumos (+3%)

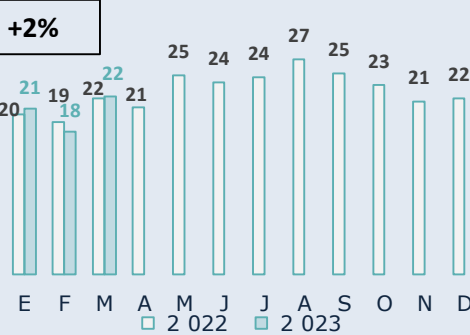
Fuente: Banco de México

BRASIL



Comercio: +2%

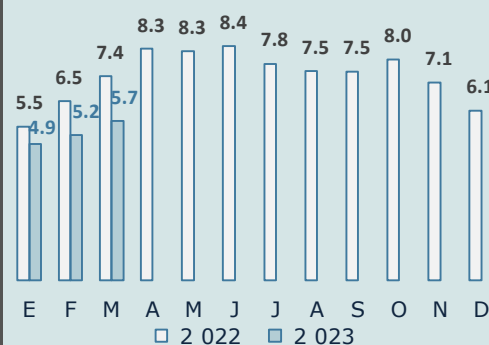
- Ene-Mar 2023
- ↑ Total (+4%)
 - ↑ Petróleo (+3%)
 - ↑ Soya (+3%)
 - ↓ Hierro (-6%)



- Ene-Mar 2023
- ↓ Total (-0,4%)
 - ↓ Insumos (-5%)
 - ↑ B. Consumo (+20%)
 - ↑ B. Capital (+14%)

Fuente: MDIC

ARGENTINA



Comercio: -11%

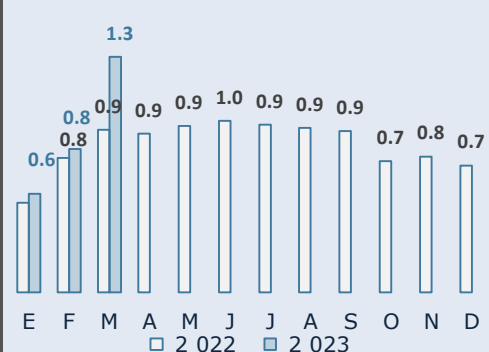
- Ene-Mar 2023
- ↓ Total (-18%)
 - ↓ Soya (-26%)
 - ↓ Maíz (-18%)
 - ↓ Manufactura (-4%)



- Ene-Mar 2023
- ↓ Total (-4%)
 - ↓ B. Consumo (-10%)
 - ↓ Insumos (-4%)
 - ↓ B. Capital (-2%)

Fuente: INDEC

PARAGUAY



Comercio: +13%

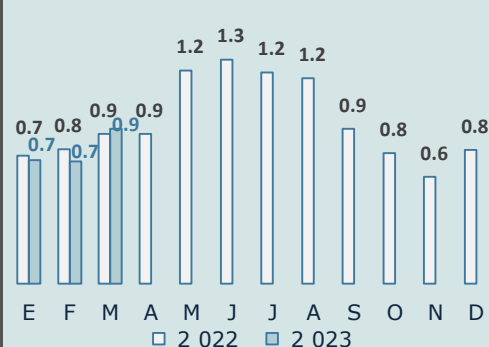
- Ene-Mar 2023
- ↑ Total (+23%)
 - ↑ Soya (+50%)
 - ↑ En/eléctrica (+30%)
 - ↓ Carne (-13%)



- Ene-Mar 2023
- ↑ Total (+7%)
 - ↑ B. Capital (+14%)
 - ↑ B. Consumo (+9%)
 - ↓ Insumos (-3%)

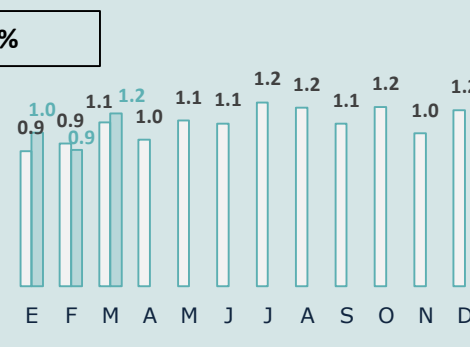
Fuente: Banco Central de Paraguay

URUGUAY



Comercio: +1%

- Ene-Mar 2023
- ↓ Total (-3%)
 - ↓ Carne (-22%)
 - ↑ Arroz (+22%)
 - ↑ Madera (+13%)



- Ene-Mar 2023
- ↑ Total (+5%)
 - ↑ B. Capital (+27%)
 - ↑ B. Consumo (+24%)
 - ↓ Insumos (-8%)

Fuente: Banco Central de Uruguay