

Seminarios Miércoles del exportador

Logros del Tratado de Libre Comercio Perú - Canadá

Milagros Ccalluco

Dirección de Norteamérica y Europa

Lima, 05 de marzo de 2025



Red de Acuerdos Comerciales del Perú

VIGENTES

OMC

Comunidad Andina

MERCOSUR

Cuba

México

Estados Unidos

Honduras

Canadá

China

EFTA

Corea del Sur

Chile

Japón

Panamá

Unión Europea

Venezuela

Singapur

Costa Rica

Tailandia

Alianza del Pacifico

Australia

Reino Unido

Perú

Chile

Canadá

Brunei

Japón

Vietnam

Australia

Nueva Zelanda

Malasia

Singapur

Reino Unido

CPTPP

FIRMADOS

Guatemala

Brasil

AP+ Singapur

China (Optimización)

Hong Kong

EN NEGOCIACIÓN

El Salvador

Guatemala

AP+ Costa Rica

India

Indonesia

Uruguay (Optimización)

Brasil (Optimización)

Turquía

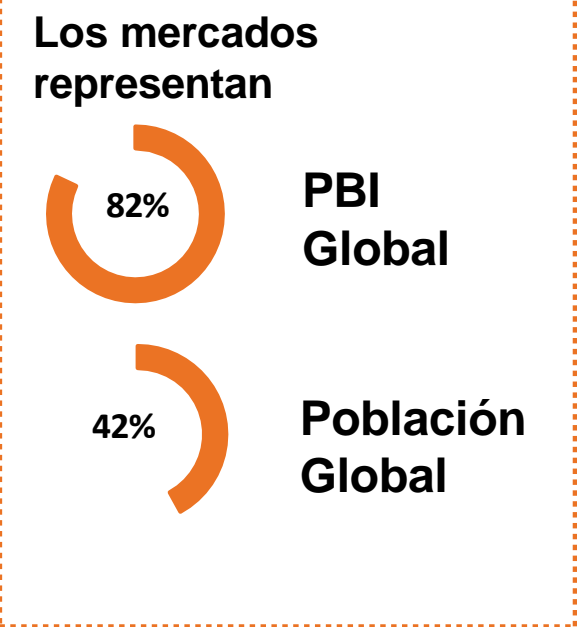
Argentina (Optimización)

Nicaragua

Emiratos Árabes Unidos

Rep. Dominicana

PENDIENTES A RETOMAR



Canadá: Socio comercial estratégico



+41 M

Tamaño de mercado



US\$ 2.2 B

PBI, precios actuales



US\$ 54 MIL

PBI per cápita



2.4%

Tasa de inflación



9°

Economía del mundo (FMI)



67%

Participación Comercio/PBI



US\$ 554 MM

Importaciones



US\$ 568 MM

Exportaciones



5° socio comercial del Perú

Relacionamiento Comercial Perú - Canadá



2006

Suscripción FIPA

En 2006, Perú y Canadá suscribieron el Acuerdo de Protección y Promoción de Inversiones.



2006

Reunión Exploratoria TLC

En diciembre 2006, se realizó una reunión exploratoria entre Canadá, Colombia y Perú para evaluar los términos de una eventual negociación.



2007

Negociación del TLC

Se realizaron 4 Rondas de negociaciones (Lima, Ottawa, Bogotá, Lima)



2009

Entrada en vigor TLC

El Acuerdo fue suscrito en mayo de 2008 y entró en vigor el 1 de agosto de 2009



2021

Entrada en vigor CPTPP - Perú

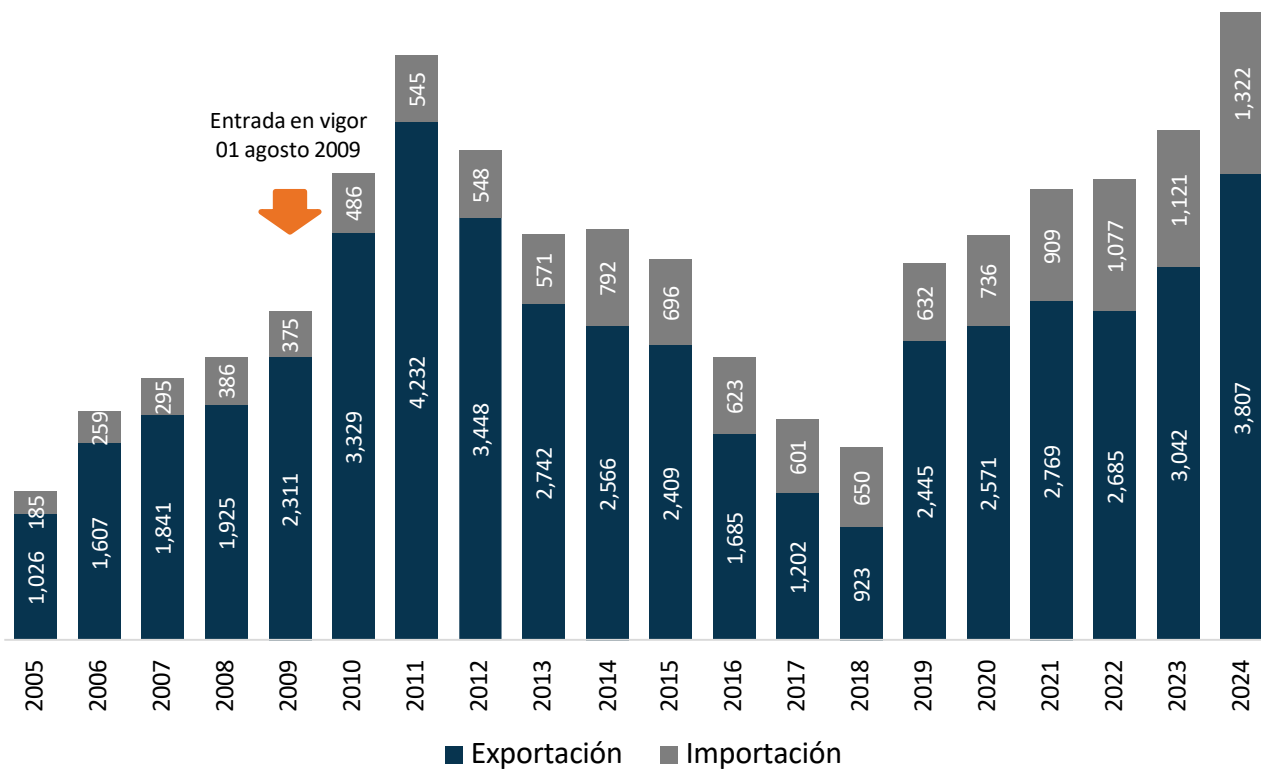
El CPTPP entró en vigor para el Perú el 19 de setiembre de 2021. Canadá forma parte del CPTPP como miembro inicial desde 2018.

Beneficios



Comercio Bilateral Perú - Canadá

Intercambio Comercial Perú – Canadá (US\$ Millones)



Acumulado 15 años de vigencia



Exportaciones



US\$ 39.2 MM



Importaciones



US\$ 11.0 MM



Crecimiento promedio expo



4%



Nuevos exportadores¹



2,255



Nuevos productos exportados²



1,168

¹Exportadores que comenzaron a exportar a partir de la entrada en vigor del TLC (agosto 2009) por un monto mayor a los US\$ 1 mil.

²Partidas arancelarias

Exportaciones de Perú a Canadá, 2024




Minero US\$ 3.2 MM

1. Oro
US\$ 3 MM
2. Zinc
US\$ 110 M
3. Estaño
US\$ 21 M
4. Cobre
US\$ 19 M




Agropecuario US\$ 308 M

1. Café
US\$ 91 M
2. Uva
US\$ 61 M
3. Mango
US\$ 26 M
4. Arándano
US\$ 17 M



Pesquero US\$ 122 M

1. Aceite de pescado
US\$ 97 M
2. Langostino
US\$ 19 M
3. Trucha
US\$ 2 M
4. Ovas de pez volador
US\$ 1 M



Metalúrgico US\$ 60 M

1. Plata aleada
US\$ 41 M
2. Barras de cobre
US\$ 8 M
3. Chapas de cobre
US\$ 7 M
4. Aleaciones de zinc
US\$ 3 M

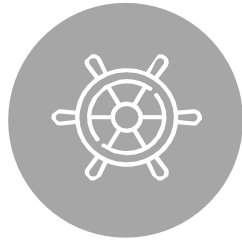
Importaciones de Perú desde Canadá, 2024



Agropecuario

US\$ 562 M

1. Trigo
US\$ 471 M
2. Lentejas
US\$ 46 M
3. Arvejas
US\$ 5 M
4. Alimento balanceado
US\$ 4 M



Hidrocarburos

US\$ 541 M

1. Diesel
US\$ 541 M
2. Aceite lubricantes
US\$ 546 mil



Metal mecánico

US\$ 102 M

1. TICs
US\$ 9 M
2. Máquinas de nivelar
US\$ 5 M
3. Cable electricidad
US\$ 3 M
4. Vehículos
US\$ 2 M



Químico

US\$ 68 M

1. Cloruro de Potasio
US\$ 15 M
2. Polímeros
US\$ 14 M
3. Farmacia
US\$ 8 M
4. Químico orgánicos
US\$ 3 M

Principales regiones exportadoras a Canadá



1	LA LIBERTAD	US\$ 1.6 MM
	Oro, plata aleada, arándano, palta	
2	AREQUIPA	US\$ 667 M
	Oro, lana y pelo fino, alcachofa	
3	CAJAMARCA	US\$ 365 M
	Oro, café	
4	PIURA	US\$ 171 M
	Aceite de pescado, uva, langostino	
5	AYACUCHO	US\$ 159 M
	Oro, plata aleada, quinua	
6	LIMA	US\$ 130 M
	Prendas de vestir, oro, fresas	

Inversión de Canadá en Perú, 2009 - 2024



US\$ 6 MM

IED de Canadá en Perú¹



36

Proyectos realizados



22

Empresas inversoras



11 mil

Empleos generados



Minería

Principal sector de inversión