



BICENTENARIO
PERÚ 2021

Webinar Exportador



**Zofia
Polakiewicz**

Oficina Comercial del Polonia
Lima – Peru

Consejero Económico Comercial

2021

Seminarios virtuales Miércoles del Exportador

Polonia – un buen socio comercial del Perú en Europa

Lima, 10 de marzo de 2021

Polonia – datos macroeconómicos



Sexto país más poblado de la UE (38.4 millones).



USD 33,891 GDP per capita (PPP)



Exportaciones totales: USD 244bn



CIT 19% (base rate)

IVA 23%(base rate)

PIT 17%, 32%



PLN

1 USD = 3,76 PLN

1 PEN = 1,02 PLN



Polonia - datos macroeconómicos

Indicadores de crecimiento	2018	2019	2020 (e)	2021 (e)	2022 (e)
PIB (<i>miles de millones de USD</i>)	587,15	592,40e	580,89	634,90	691,63
PIB (<i>crecimiento anual en %, precio constante</i>)	5,3	4,1e	-3,6	2,7	5,1
Saldo de la hacienda pública (<i>en % del PIB</i>)	-1,3	-1,7	-3,7	-2,9	-2,4
Endeudamiento del Estado (<i>en % del PIB</i>)	48,8	46,0	60,0	60,2	59,2
Tasa de inflación (%)	1,6	2,3	3,3	2,3	1,9
Tasa de paro (<i>% de la población activa</i>)	3,8	3,3	3,8	5,1	4,9
Balanza de transacciones corrientes (<i>miles de millones de USD</i>)	-5,84	2,43	17,58	11,21	4,10
Balanza de transacciones corrientes (<i>en % del PIB</i>)	-1,0	0,4	3,0	1,8	0,6

Polonia – sectores principales



Servicios de negocios, BPO
279 000 empleados



Industria automotriz
203 000 empleados



Inmuebles
Inversión en el sector de inmuebles USD 5.5 bn (2018)



Investigación y Desarrollo
170 000 empleados



Industria aerospacial
30 000 empleados



Procesamiento de alimentos
427 000 empleados



Comercio entre Polonia y Peru

Exportaciones Perú–Polonia: Productos

Producto	TOTAL Valor FOB (US\$)	%
2603000000 - MINERALES DE COBRE Y SUS CONCENTRADOS.	44,620,400	37.35%
0811909100 - LOS DMS FRUTOS SIN COCER O COCIDOS EN AGUA O VAPOR. CONGELADOS. INCLUSO CON ADICION DE AZUCAR U OTRO	16,673,210	13.96%
7402003000 - COBRE SIN REFINAR; ANODOS DE COBRE PARA REFINADO ELECTROLITICO	7,863,185	6.58%
2817001000 - OXIDO DE CINC. PEROXIDO DE CINC.	6,758,121	5.66%
0811909900 - LOS DMS FRUTOS SIN COCER O COCIDOS EN AGUA O VAPOR. CONGELADOS. INCLUSO CON ADICION DE AZUCAR U OTRO	6,743,206	5.64%
2001909000 - LAS DMS HORTALIZAS FRUTAS U OTROS FRUTOS Y DMS PARTES COMESTIBLES D PLANTAS. PREPARADOS O CONSERVAD	5,833,479	4.88%
3920620000 - LAS DMS PLACAS LAMINAS HOJAS Y TIRAS D POLI(TEREFTALATO D ETILENO).	3,376,442	2.83%
7901110000 - CINC SIN ALEAR. CON UN CONTENIDO DE CINC SUPERIOR O IGUAL AL 99.99% EN PESO	3,183,350	2.66%
0304740020 - FILETES DE MERLUZAS (MERLUCCIUS SPP- UROPHYSIS SPP)- CONGELADOS	2,727,733	2.28%
1008509000 - QUINUA (QUINOA) (CHENOPODIUM QUINOA)	2,669,944	2.23%
Los Demas	19,015,694	15.92%
Valor Total	119,464,764	100.00%

Comercio entre Polonia y Peru

Exportaciones Perú–Polonia: Empresas

Empresa	TOTAL Valor FOB (US\$)	%
XSTRATA LAS BAMBAS S A	44,620,400	37.35%
CAMPOSOL S.A.	12,032,411	10.07%
ZINC INDUSTRIAS NACIONALES S A	9,204,806	7.71%
SOUTHERN PERU COPPER CORPORATION	7,863,185	6.58%
INDUSTRIAS ELECTRO QUIMICAS S A	5,893,335	4.93%
GANDULES INC SAC	5,875,452	4.92%
OPP FILM S.A.	3,570,568	2.99%
SUNSHINE EXPORT S.A.C	3,479,723	2.91%
PRODUCTOS NATURALES DE EXPORTACION SA (P	2,072,845	1.74%
INDUSTRIAL PESQUERA SANTA MONICA S.A.	1,901,580	1.59%
Los Demas	22,950,459	19.21%
Valor Total	119,464,764	100.00%

Comercio entre Polonia y Peru

Importaciones Perú–Polonia: Productos

Producto	TOTAL Valor FOB (US\$)	%
8544601000 - LOS DMS CONDUCTORES ELECTRICOS PARA UNA TENSION SUPERIOR A 1000V.	50,065,009	19.38%
4804110000 - PAPEL Y CARTON CRUDOS. PARA CARAS (CUBIERTAS)(KRAFTLINER). SIN ESTUCAR NI RECUBRIR. EN BOBINAS O EN	8,136,188	3.15%
3304990000 - LAS DMS PREPARACIONES DE BELLEZA . INCLUIDAS LAS PREPARACIONES ANTISOLARES Y LAS BRONCEADORAS.	7,998,431	3.10%
4010110000 - CORREAS TRANSPORTADORAS REFORZADAS SOLAMENTE CON METAL	7,831,741	3.03%
1108130000 - FECULA DE PAPA (PATATA).	5,344,362	2.07%
8539291000 - LAS DMS LAMPARAS Y TUBOS D INCANDESCENCIA. EXCEPTO LAS D RAYOS ULTRAVIOLETAS O INFRARROJOS.	5,227,582	2.02%
8523520000 - TARJETAS INTELIGENTES (SMART CARDS)	5,132,108	1.99%
3303000000 - PERFUMES Y AGUAS DE TOCADOR.	5,095,159	1.97%
8536509000 - LOS DMS INTERRUPTORES SECCIONADORES Y CONMUTADORES. PARA UNA TENSION <= A 1000 VOLTIOS.	4,224,012	1.63%
9018909000 - LOS DMS INSTRUMENTOS Y APARATOS DE LA PARTIDA 9018.	4,192,897	1.62%
Los Demas	155,144,595	60.04%
Valor Total	258,392,086	100.00%

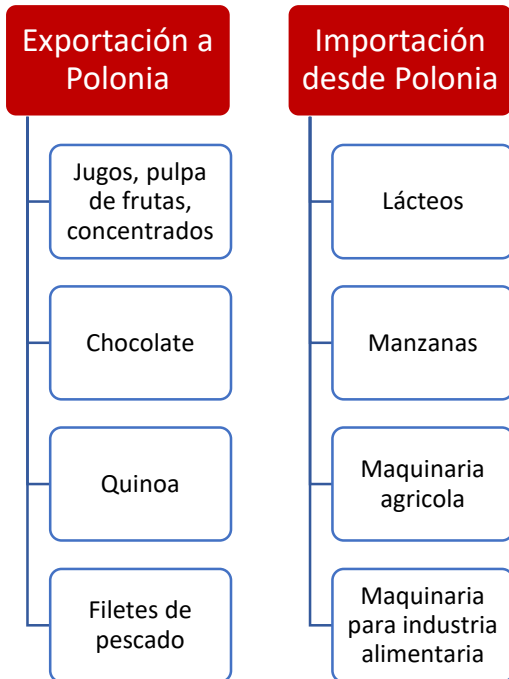
Comercio entre Polonia y Peru

Importaciones Perú–Polonia: Empresas

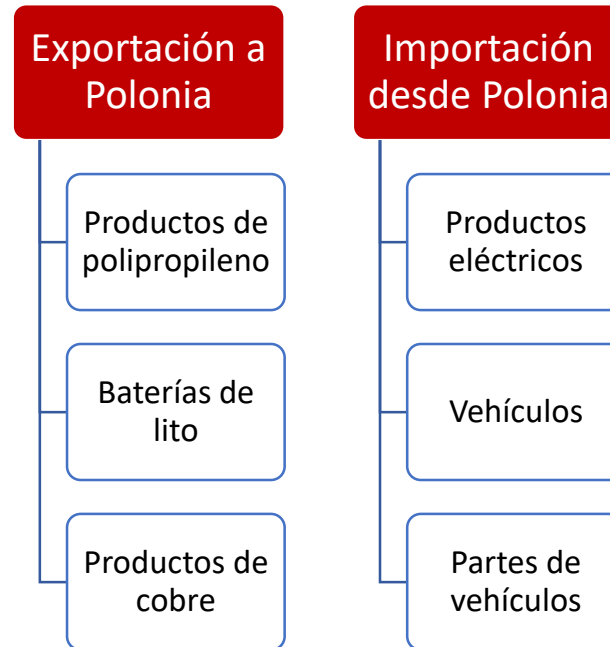
Empresa	TOTAL Valor FOB (US\$)	%
TECSUR S A	44,263,263	17.13%
ORIFLAME PERU SA	15,926,240	6.16%
TRUPAL S A	8,625,479	3.34%
GEYER KABEL PERU S A C	8,583,262	3.32%
SOUTHERN PERU COPPER CORPORATION	7,923,076	3.07%
CONSORCIO INDRA SMART	5,083,408	1.97%
3M PERU S A	4,681,047	1.81%
CONSTRUCCIONES ELECTROMECHANICAS DELCROSA	4,346,871	1.68%
SANDERSON S A (PERU)	4,315,547	1.67%
SCHNEIDER ELECTRIC PERU S.A.	3,810,778	1.47%
Los Demas	150,833,114	58.37%
Valor Total	258,392,086	100.00%

Oportunidades todavía no aprovechadas

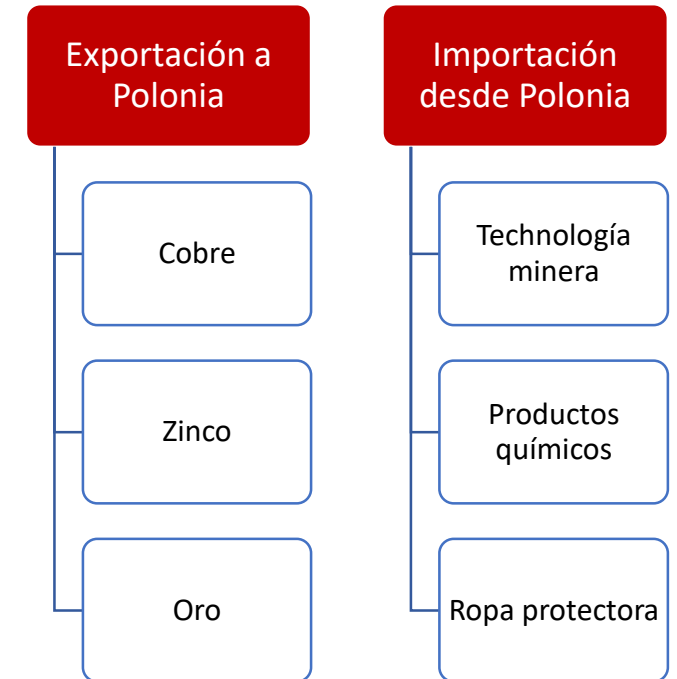
Sector agrícola



Sector industrial



Sector minero



Webinar Exportador



Zofia Polakiewicz

Oficina Comercial del Polonia
Lima – Peru

zofia.polakiewicz@paih.gov.pl

Seminarios virtuales Miércoles del Exportador

Preguntas y respuestas